

Möbel LETZ

Finden und Wohlfühlen



Typenplan

Santori von MCA - Couchtisch Asteiche

Wichtiger Hinweis für Sie

Etwaige Hinweise des Herstellers in dieser Produktinformation, die sich auf die Gewährleistung beziehen, haben für Sie keinerlei Bindungswirkung und können von Ihnen ignoriert werden. Ihre gesetzlichen Gewährleistungsrechte als Verbraucher uns gegenüber, als Ihrem Verkäufer, werden dadurch in keiner Weise berührt oder eingeschränkt. Sie können sich wegen aller Mängel jederzeit an uns wenden. Darüber hinaus gehende Herstellergarantien bleiben natürlich unberührt. Dieser Artikel wird hergestellt von MCA furniture GmbH, Hainbergstraße 16, 32816 Schieder-Schwalenberg, Deutschland, info@mca-furniture.de

Möbel Letz GmbH
Am Gewerbepark 11
06895 Zahna-Elster

Tel.: 035383 - 6018 50

Fax.: 035383 - 6018 17

Sortimentsübersicht

Santori

Front: Asteiche Bianco massiv DL geölt
 Korpus: außen Eiche Bianco furn. geölt / innen EB Dekor NB
 RW hinter Glas und Paneelrahmen: massiv strukturiert
 RW hinter Türen & SK: Eiche Dekor
 SK: Unterflurführung gedämpft / Türen gedämpft / Griffe: Metall
 Frontglas & Seitenverglasung Parsol braun / Glasböden: Klarglas
 Beleuchtung optional

Beleuchtungsempfehlung(Optional) Artnr

Santori Wohnkombination 1
 Besteht aus: T10/31/50/21

Front & Seitenverglasung Parsol braun



Beleuchtungsempfehlung(Optional)
 B/H/T ca. 320/208/45 cm
 VPE 1 / Collis 4 / 1,682 cbm / 202 kg / teilzerlegt

LED Band 060 cm 2er Set SAN17W01
 1 X 026032ZB / T10
LED Band 030 cm 2er Set
 1 X 026031ZB / T21
LED Band 165 cm 1er Set
 1 X 06084ZB / T50
Dimm-Touch-Schalter 1er Set
 1 X 006090ZB
 1 X 006091ZB

Santori Wohnkombination 11
 Besteht aus: T20/31/50/11

Front & Seitenverglasung Parsol braun



Beleuchtungsempfehlung(Optional)
 B/H/T ca. 320/208/45 cm
 VPE 1 / Collis 4 / 1,682 cbm / 202 kg / teilzerlegt

LED Band 060 cm 2er Set SAN17W11
 1 X 026032ZB / T11
LED Band 030 cm 2er Set
 1 X 026031ZB / T20
LED Band 165 cm 1er Set
 1 X 06084ZB / T50
Dimm-Touch-Schalter 1er Set
 1 X 006090ZB
Memory Funkfern. 40W Trafo
 1 X 006091ZB

Santori Wohnkombination 2
 Besteht aus: T10/34/53

Front & Seitenverglasung Parsol braun



Beleuchtungsempfehlung(Optional)
 B/H/T ca. 320/208/45 cm
 VPE 1 / Collis 3 / 1,422 cbm / 168 kg / teilzerlegt

LED Band 060 cm 2er Set SAN17W02
 1 X 026032ZB / T10
LED Band 100 cm 2er Set
 1 X 026033ZB / T53
Dimm-Touch-Schalter 1er Set
 1 X 006090ZB
Memory Funkfern. 40W Trafo
 1 X 006091ZB

Santori Wohnkombination 3
 Besteht aus: T34/53

Front & Seitenverglasung Parsol braun



Beleuchtungsempfehlung(Optional)
 B/H/T ca. 280/200/45 cm
 VPE 1 / Collis 2 / 0,843 cbm / 107 kg / teilzerlegt

LED Band 100 cm 2er Set SAN17W03
 1 X 026033ZB / T53
Dimm-Touch-Schalter 1er Set
 1 X 006090ZB
Memory Funkfern. 40W Trafo
 1 X 006091ZB

Santori Sideboard
 3 Türen/2 SK



B/H/T ca. 150/78/44 cm
 VPE 1 / Colli 1 / 0,632 cbm / 72 kg / aufgebaut

SAN17T01

Santori Sideboard
 3 Türen/3 SK










B/H/T ca. 180/78/44 cm
 VPE 1 / Colli 1 / 0,747 cbm / 83 kg / aufgebaut

SAN17T02

Sortimentsübersicht

		Beleuchtungsempfehlung(Optional)		Artnr
	<p>Santori Highboard 1 Tür/2 Türen m. Glas Front & Seitenverglasung Parsol braun</p> <p>Beleuchtungsempfehlung(Optional) B/H/T ca. 150/121/37 cm VPE 1 / Colli 1 / 0,824 cbm / 89 kg / aufgebaut</p>	<p>LED Band 030 cm 4er Set</p> <p>1 X 046031ZB</p> <p>Dimm-Touch-Schalter 1er Set</p> <p>1 X 006090ZB</p> <p>Memory Funkfern. 40W Trafo</p> <p>1 X 006091ZB</p>		
	<p>Santori Vitrine-L 1 Tür m. Glas Front & Seitenverglasung Parsol braun</p> <p>Beleuchtungsempfehlung(Optional) B/H/T ca. 60/208/37 cm VPE 1 / Colli 1 / 0,579 cbm / 61 kg / aufgebaut</p>	<p>LED Band 060 cm 2er Set</p> <p>1 X 026032ZB</p> <p>Dimm-Touch-Schalter 1er Set</p> <p>1 X 006090ZB</p> <p>Memory Funkfern. 40W Trafo</p> <p>1 X 006091ZB</p>		
	<p>Santori Vitrine-R 1 Tür m. Glas Front & Seitenverglasung Parsol braun</p> <p>Beleuchtungsempfehlung(Optional) B/H/T ca. 60/208/37 cm VPE 1 / Colli 1 / 0,579 cbm / 61 kg / aufgebaut</p>	<p>LED Band 060 cm 2er Set</p> <p>1 X 026032ZB</p> <p>Dimm-Touch-Schalter 1er Set</p> <p>1 X 006090ZB</p> <p>Memory Funkfern. 40W Trafo</p> <p>1 X 006091ZB</p>		
	<p>Santori Kombi-Vitrine 1 Tür/1 Tür m. Glas Front & Seitenverglasung Parsol braun</p> <p>Beleuchtungsempfehlung(Optional) B/H/T ca. 90/208/37 cm VPE 1 / Colli 1 / 0,846 cbm / 90 kg / aufgebaut</p>	<p>LED Band 060 cm 2er Set</p> <p>1 X 026032ZB</p> <p>Dimm-Touch-Schalter 1er Set</p> <p>1 X 006090ZB</p> <p>Memory Funkfern. 40W Trafo</p> <p>1 X 006091ZB</p>		
	<p>Santori Highboard-L 1 Tür/1 Tür m. Glas Front & Seitenverglasung Parsol braun</p> <p>Beleuchtungsempfehlung(Optional) B/H/T ca. 90/122/37 cm VPE 1 / Colli 1 / 0,501 cbm / 59 kg / aufgebaut</p>	<p>LED Band 030 cm 2er Set</p> <p>1 X 026031ZB</p> <p>Dimm-Touch-Schalter 1er Set</p> <p>1 X 006090ZB</p> <p>Memory Funkfern. 40W Trafo</p> <p>1 X 006091ZB</p>		
	<p>Santori Highboard-R 1 Tür/1 Tür m. Glas Front & Seitenverglasung Parsol braun</p> <p>Beleuchtungsempfehlung(Optional) B/H/T ca. 90/122/37 cm VPE 1 / Colli 1 / 0,501 cbm / 59 kg / aufgebaut</p>	<p>LED Band 030 cm 2er Set</p> <p>1 X 026031ZB</p> <p>Dimm-Touch-Schalter 1er Set</p> <p>1 X 006090ZB</p> <p>Memory Funkfern. 40W Trafo</p> <p>1 X 006091ZB</p>		
	<p>Santori TV Element 3 Türen/2 Fächer Fernsehergröße bis 60 Zoll</p> <p>B/H/T ca. 150/67/46 cm VPE 1 / Colli 1 / 0,556 cbm / 68 kg / aufgebaut</p>			SAN17T31

		Beleuchtungsempfehlung(Optional)	Artnr
 <p>Santori TV Element 2 Türen/2 SK/2 Fächer Fernsehgröße bis 60 Zoll in Verbindung mit T53</p> <p>B/H/T ca. 210/67/46 cm VPE 1 / Colli 1 / 0,772 cbm / 92 kg / aufgebaut</p>			SAN17T34
 <p>Santori Wandboard 1 Paneel/1 Boden</p> <p>Beleuchtungsempfehlung(Optional) B/H/T ca. 180/24/22 cm VPE 1 / Colli 1 / 0,046 cbm / 14 kg / zerlegt</p>		LED Band 165 cm 1er Set 1 X 06084ZB	SAN17T50
 <p>Santori Wandregal 1 Paneel/3 Böden</p> <p>Beleuchtungsempfehlung(Optional) B/H/T ca. 121/115/26 cm VPE 1 / Colli 1 / 0,071 cbm / 15 kg / zerlegt</p>		LED Band 100 cm 2er Set 1 X 026033ZB	SAN17T53
 <p>Santori Esstisch 160 (260)</p> <p>Tischfüße & Zargen Eiche Bianco massiv, geölt Tisch-&Einlegeplatte Eiche Bianco furniert mit massiv Anleimer, geölt Teleskopauszug 2 innenliegende Einlegeplatten á 50 cm Tischbeinuerschnitt= 100 X 80 mm</p> <p>B/H/T ca. 160/77/90 cm VPE 1 / Collis 2 / 0,331 cbm / 85 kg / zerlegt</p>			SAN17T60
 <p>Santori Couchtisch 1 SK/1 Fach</p> <p>Tischfüße & Zargen Eiche Bianco massiv, geölt Tischpl. EB furniert mit massiven Anleim., geölt Ablageboden Eiche Bianco furniert, geölt Tischbeinuerschnitt= 70 x 60 mm</p> <p>B/H/T ca. 117/42/65 cm VPE 1 / Colli 1 / 0,394 cbm / 40 kg / aufgebaut</p>			SAN17T65
 <p>Beleuchtung 026031ZB 2-er Set LED Band Bel. 30cm 2 Stück im Set incl. Trafo und Zuleitung 12V DC/ 2,80W pro Set/ 110 LM pro Leuchte 3000K/Verbr.= 1,40W/h pro Leuchte Energieeffizienzklasse: A + Beleuchtung für: W01 W11 Highboard-L T20 Highboard-R T21 </p> <p>B/H/T ca. 30/1/1 cm VPE 1 / Colli 1 / 0,0026 cbm / 0,247 kg</p>			026031ZB
 <p>Beleuchtung 046031ZB 4-er Set LED Band Bel. 30cm 4 Stück im Set incl. Trafo und Zuleitung 12V DC/ 5,60W pro Set/ 110 LM pro Leuchte 3000K/Verbr.= 1,40W/h pro Leuchte Energieeffizienzklasse: A + Beleuchtung für: Highboard T05 </p> <p>B/H/T ca. 30/1/1 cm VPE 1 / Colli 1 / 0,0026 cbm / 0,251 kg</p>			046031ZB

Sortimentsübersicht

		Beleuchtungsempfehlung(Optional)	Artnr
	<p>Beleuchtung 026032ZB 2-er Set LED Band Bel. 60cm 2 Stück im Set incl. Trafo und Zuleitung 12V DC/ 5,60W pro Set/ 230 LM pro Leuchte 3000K/Verbr.= 2,80W/h pro Leuchte Energieeffizienzklasse: A + Beleuchtung für: W01 W11 W02 Vitrine-L T10 Vitrine-R T11 Kombi-Vitrine T12 B/H/T ca. 60/1/1 cm VPE 1 / Colli 1 / 0,0026 cbm / 0,249 kg</p>		026032ZB
	<p>Beleuchtung 026033ZB 2-er Set LED Band Bel. 100cm 2 Stück im Set incl. Trafo und Zuleitung 12V DC/ 9,00W pro Set/ 390 LM pro Leuchte 3000K/Verbr.= 4,50W/h pro Leuchte Energieeffizienzklasse: A + Beleuchtung für: W02 W03 Wandboard T53 B/H/T ca. 100/1/1 cm VPE 1 / Colli 1 / 0,0026 cbm / 0,26 kg</p>		026033ZB
	<p>Beleuchtung 06084ZB Set 4 LED Band Beleuchtung ca. 165cm im Set incl. Trafo und Zuleitung 12V DC/7,70W pro Set/565 LM pro Leuchte 3000K/Verbr.= 7,70W/h pro Leuchte Energieeffizienzklasse: A + Beleuchtung für: W01 W11 Wandboard T50 B/H/T ca. 165/1/1 cm VPE 1 / Colli 1 / 0,003 cbm / 0,261 kg</p>		06084ZB
	<p>Beleuchtung 006090ZB Dimm & Touchschalter komplett Anschluss Set Travo 12V DC/40W / Touchschalter / Stecker 12-fach Verteiler / Anschlusskabel Beleuchtung für: W01 W11 W02 W03 Highboard T05 Vitrine-L T10 Vitrine-R T11 Kombi-Vitrine T12 Highboard-L T20 Highboard-R T21 B/H/T ca. 4/1/4 cm VPE 1 / Colli 1 / 0,003 cbm / 0,28 kg</p>		006090ZB
	<p>Beleuchtung 006091ZB Funkfernbedienung Set mit Memory-/ Dimmfunktion komplett Anschluss Set Trafo 12V DC/40W / Fernbedienung mit Controller / Stecker / 12-fach Verteiler / Anschlusskabel / 2 Batterien B/H/T ca. 6/1/4 cm VPE 1 / Colli 1 / 0,003 cbm / 0,283 kg</p>		006091ZB