

# Möbel LETZ

*Finden und Wohlfühlen*



## Typenplan

Lucky-LE17 von Gruber - Ecksofa Ausführung rechts schoko

### **Wichtiger Hinweis für Sie**

Etwaige Hinweise des Herstellers in dieser Produktinformation, die sich auf die Gewährleistung beziehen, haben für Sie keinerlei Bindungswirkung und können von Ihnen ignoriert werden. Ihre gesetzlichen Gewährleistungsrechte als Verbraucher uns gegenüber, als Ihrem Verkäufer, werden dadurch in keiner Weise berührt oder eingeschränkt. Sie können sich wegen aller Mängel jederzeit an uns wenden. Darüber hinaus gehende Herstellergarantien bleiben

Sonnefeld, Deutschland

Möbel Letz GmbH  
Am Gewerbepark 11  
06895 Zahna-Elster

Tel.: 035383 - 6018 50

Fax.: 035383 - 6018 17

# Modell Lucky-LE17



Typen-Darstellung sind schematisch und beinhalten keine Modellspezifikation.  
Abweichungen bzw. Korrektur von irrtümlichen Angaben behalten wir uns vor.



**MADE IN GERMANY**

Komplett handgemacht in Deutschland:  
ZUSCHNITT, NÄHEN, POLSTERN








gültig ab 01.01.2026



# Bestellhinweise:

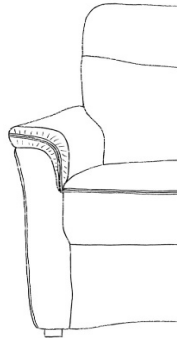


<b>Gestell:</b>	- Massives Holzgestell, alle tragenden Teile aus Buchenholz bzw. Tischlerplatte. - Seitenwangen mit Werkstoffplatte. Gestelle verleimt und gedübelt.																	
<b>Sitz:</b>	<p> - Blocksitz - Nosagunterfederung mit Filzabdeckung</p> <p><b>Federkernpolsterung:</b> Sitzkomfort normaler FK-Sitz = Standard 5-Gang Federkern Sitzkomfort fester FK-Sitz = Standard 5-Gang Federkern + Sitzschaum mit höherem Raumgewicht Sitzkomfort Bultex FK-Sitz = umschäumter 4-Gang Federkern mit Bultex-Sitzabdeckung Sitzkomfort Taschen FK-Sitz = *1 besteht aus Einzelfedern die in Taschen aus Baumwoll- oder Spinnvlies eingeschweißt sind und beidseitig mit Deckvlies verklebt werden Sitzkomfort Boxspring-Technik Blocksitz = Hochleistungsitzkomfort; 4-Gang Federkern mit Taschenfederkern-Auflage*1 und Bultex-Sitzabdeckung</p>																	
<b>Rücken:</b>	<p>- hochwertiger Polyschaum und Fillauflage - leger gepolstert - Rückenkissen sind befestigt und leger bezogen - Bodenkissen mit eingearbeitetem Schalenrücken - eingefüllte Polyschaumkissen und Fillauflage - Gummigurtunterfederung - hochwertiger Polyschaum und Fillauflage - gefülltes Polyschaumkissen und Fillauflage - Kunststoff-Gleiter (3,5cm) - Sessel 11/50 und 11/60 auf Kunststoff-Gleiter (3,5cm)</p> <p><b>GESUNDER SITZKOMFORT</b> - Druckentlastung der Bandscheiben - günstige Stellung des Hüftwinkels - Entspannung der Muskulatur - leichtes Aufstehen - ideale Knieabwinkelung und Fußstellung</p>																	
<b>Armlehnen: Fußausführung:</b>	- leger gepolstert																	
<b>Rückenspannteile:</b>	- bei Stoff: siehe Beschreibung Text in der jeweiligen Typenspalte - bei Leder: siehe Leder-Rubrik - alle Typen mit Rücken echt, bzw. - alle Typen Rücken Futterstoff																	
<b>Seitenwangen:</b>	- in Futterstoff - gegen Aufpreis: Seitenboden im Original-Stoff - gegen Aufpreis: Seitenabschlussblende (SAB)																	
<b>Bezug:</b>	- Modell ist in Stoff und Leder lieferbar. <b>- Streifen- und Karostoffe <u>nicht</u> möglich!</b> - Rapportzuschnitt und Bezug 2-farbig gegen Aufpreis möglich																	
<b>Nähte:</b>	- Bei Ledergarnituren sind veränderte Zuschnitte und Nahtbilder gegenüber Stoffverarbeitung üblich. - Zier-, Kapp- oder Doppelnähte können in der Stoff- oder Lederausführung unterschiedlich ausfallen. - Herstellungsbedingt können in der Stoffausführung Nähte entfallen oder durch einfache Nähte ersetzt werden.																	
<b>Kontrastnaht:</b>	- bei Leder und Bezügen in Lederoptik ohne Mehrpreis möglich! (Nicht möglich bei Velouren und Flachgeweben.)																	
<b>Allgemeines:</b>	<p> - wird nichts bei der Bestellung angegeben, wird automatisch <u>ohne Kontrastnaht</u> gefertigt!</p> <p>- leger gearbeitete Garnitur mit gewollter Faltenbildung - Vorderbodenoptik bodeneben oder bodenfrei - Bitte beachten Sie, dass bei bodenfreien Modellen eventuell zusätzliche Stützfüße gebraucht werden. Wenn Sie zusätzliche Einzelelemente oder Sofas ohne Armlehnen als Zwischenbauteile verwenden, kann es sein, dass die Tragfähigkeit der Polstermöbel nicht gewährleistet ist. Um die Stabilität sicher zu stellen, ist es erforderlich, einen oder mehrere Stützfüße unter zu bauen.</p>																	
<b>Abmessungen:</b>	<p>- RüsCHFalten sind modellbedingt - Faltenbildung in Sitz und Rücken sind modellbedingt und stellen keinen Grund zur Beanstandung dar! - Wellen- oder Muldenbildung im Gebrauch sind je nach Bezugsart warentypisch. - <b>Optische und polstertechnische Abweichungen zwischen fest gepolsterten Typen und baugleichen Funktionstypen sind technisch <u>nicht</u> zu vermeiden!</b> - Alle angegebenen Maße sind ca.-Maße in cm und sind auf der Grundlage von Fertigungszeichnungen errechnet. - Wenn Sie mehrere Einzelelemente oder Sofas ohne Armlehne als Zwischenbauteile stellen möchten, können Maßtoleranzen bei den einzelnen Polsterelementen untereinander durch z.B. Versatz, Spalte, Elementverbinder oder Bezugsmaterial (Stoff/Leder) von bis zu +2cm pro Type möglich sein.</p> <table border="0"> <tr> <td style="vertical-align: top;">  <p>Abmessungen</p> </td> <td style="vertical-align: top;"> <table border="0"> <tr> <td>Gesamtbreite:</td> <td colspan="2">siehe jeweiliges Element "Außenmaß"</td> </tr> <tr> <td>Gesamthöhe: *</td> <td>95cm <u>oder</u> 99cm</td> <td>- * Die Gesamthöhe ist an die Sitzhöhe gekoppelt</td> </tr> <tr> <td>Sitzhöhe: *</td> <td>45cm <u>oder</u> 49cm</td> <td>- * Die Sitzhöhe wird durch unterschiedliche Gestelle, Erhöhung der Armteile, bzw. Stützfüße erreicht</td> </tr> <tr> <td>Gesamttiefe:</td> <td>89cm</td> <td></td> </tr> <tr> <td>Sitztiefe:</td> <td>53cm</td> <td></td> </tr> </table> </td> </tr> </table>	 <p>Abmessungen</p>	<table border="0"> <tr> <td>Gesamtbreite:</td> <td colspan="2">siehe jeweiliges Element "Außenmaß"</td> </tr> <tr> <td>Gesamthöhe: *</td> <td>95cm <u>oder</u> 99cm</td> <td>- * Die Gesamthöhe ist an die Sitzhöhe gekoppelt</td> </tr> <tr> <td>Sitzhöhe: *</td> <td>45cm <u>oder</u> 49cm</td> <td>- * Die Sitzhöhe wird durch unterschiedliche Gestelle, Erhöhung der Armteile, bzw. Stützfüße erreicht</td> </tr> <tr> <td>Gesamttiefe:</td> <td>89cm</td> <td></td> </tr> <tr> <td>Sitztiefe:</td> <td>53cm</td> <td></td> </tr> </table>	Gesamtbreite:	siehe jeweiliges Element "Außenmaß"		Gesamthöhe: *	95cm <u>oder</u> 99cm	- * Die Gesamthöhe ist an die Sitzhöhe gekoppelt	Sitzhöhe: *	45cm <u>oder</u> 49cm	- * Die Sitzhöhe wird durch unterschiedliche Gestelle, Erhöhung der Armteile, bzw. Stützfüße erreicht	Gesamttiefe:	89cm		Sitztiefe:	53cm	
 <p>Abmessungen</p>	<table border="0"> <tr> <td>Gesamtbreite:</td> <td colspan="2">siehe jeweiliges Element "Außenmaß"</td> </tr> <tr> <td>Gesamthöhe: *</td> <td>95cm <u>oder</u> 99cm</td> <td>- * Die Gesamthöhe ist an die Sitzhöhe gekoppelt</td> </tr> <tr> <td>Sitzhöhe: *</td> <td>45cm <u>oder</u> 49cm</td> <td>- * Die Sitzhöhe wird durch unterschiedliche Gestelle, Erhöhung der Armteile, bzw. Stützfüße erreicht</td> </tr> <tr> <td>Gesamttiefe:</td> <td>89cm</td> <td></td> </tr> <tr> <td>Sitztiefe:</td> <td>53cm</td> <td></td> </tr> </table>	Gesamtbreite:	siehe jeweiliges Element "Außenmaß"		Gesamthöhe: *	95cm <u>oder</u> 99cm	- * Die Gesamthöhe ist an die Sitzhöhe gekoppelt	Sitzhöhe: *	45cm <u>oder</u> 49cm	- * Die Sitzhöhe wird durch unterschiedliche Gestelle, Erhöhung der Armteile, bzw. Stützfüße erreicht	Gesamttiefe:	89cm		Sitztiefe:	53cm			
Gesamtbreite:	siehe jeweiliges Element "Außenmaß"																	
Gesamthöhe: *	95cm <u>oder</u> 99cm	- * Die Gesamthöhe ist an die Sitzhöhe gekoppelt																
Sitzhöhe: *	45cm <u>oder</u> 49cm	- * Die Sitzhöhe wird durch unterschiedliche Gestelle, Erhöhung der Armteile, bzw. Stützfüße erreicht																
Gesamttiefe:	89cm																	
Sitztiefe:	53cm																	

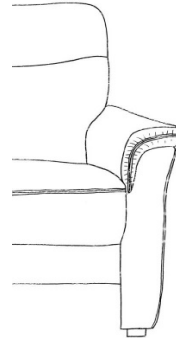


# Bestellhinweise:

**Modellname /-nummer /-optik:**



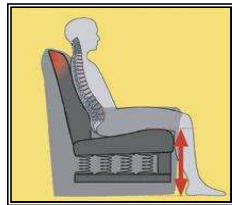
**bodeneben**  
746 (SH=45cm)  
747 (SH=49cm)



**bodenfrei**  
748 (SH=45cm)  
749 (SH=49cm)

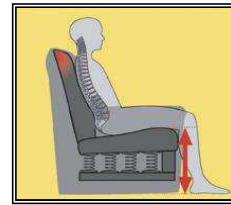
**Sitzhöhe (SH):**

**45cm**



--> Rückenhöhe 95cm

**49cm**



--> Rückenhöhe 99cm

**Sitzkomfort (SK):**

sano select®

**normaler FK-Sitz  
Blocksitz**

Standard ohne Mehrpreis !



(Standard 5-Gang Federkern)  
Wird *nichts* bei der Bestellung  
angegeben, wird automatisch Standard  
geliefert!

belastbar bis 110 kg pro Sitzeinheit

sano select®

**fester FK-Sitz  
Blocksitz**

gegen Mehrpreis !



(Standard 5-Gang Federkern + Sitz-  
schaum mit höherem Raumgewicht)

belastbar bis 130 kg pro Sitzeinheit

sano select®

**Bultex FK-Sitz  
Blocksitz**

gegen Mehrpreis !



(umschäumter 4-Gang Federkern  
mit Bultex-Sitzabdeckung)

belastbar bis 110 kg pro Sitzeinheit

sano select®

**Taschen FK-Sitz  
Blocksitz**

gegen Mehrpreis !



(Einzelfedern sind in Taschen  
und beidseitig mit Deckvlies)

belastbar bis 110 kg pro Sitzeinheit

sano select®

**Boxspring-Technik  
Blocksitz**

gegen Mehrpreis !



(Hochleistungssitzkomfort;  
4-Gang Federkern mit Taschen-  
federkern-Auflage und Bultex-  
Sitzabdeckung)

belastbar bis 110 kg pro Sitzeinheit

← Es kann bei der Sitzhöhe zu Maßdifferenzen +1cm kommen! →

Es kann bei der Sitzhöhe zu  
Maßdifferenzen +2cm kommen!

**Kontrastnaht:** ohne Mehrpreis möglich!

Nur bei Leder und Bezügen in Lederoptik möglich!  
(Nicht möglich bei Velours und Flachgeweben.)


 Wird *nichts* bei der Bestellung angegeben, wird  
automatisch ohne Kontrastnaht gefertigt!




K01 beige



K03 silbergrau





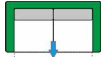






K02 mocca



K04 anthrazit

# Sessel & Sofas mit 2 Armlehnen (mit & ohne Funktion)

Typ	Sessel 1-sitzig Sitzraster 50cm	Sessel 1-sitzig Sitzraster 58cm	Sofa 2-sitzig Sitzraster 50cm	Sofa 2-sitzig Sitzraster 58cm	Sofa mit Sitzvorzug 2-sitzig Sitzraster 65cm	Sofa 2,5-sitzig Sitzraster 74cm	Sofa 3-sitzig Sitzraster 50cm	Sofa mit Sitzvorzug 3-sitzig Sitzraster 55cm	Sofa 3-sitzig Sitzraster 58cm
bei Stoff:	Rücken echt	Rücken echt	Rücken echt	Rücken echt	Rücken echt (Vorziehcouch)	Rücken Futter	Rücken Futter	Rücken Futter (Vorziehcouch)	Rücken Futter
									
	AT beidseitig	AT beidseitig	AT beidseitig	AT beidseitig	AT beidseitig	AT beidseitig	AT beidseitig	AT beidseitig	AT beidseitig
<b>Bestell-Nr.</b>	<b>11/50</b>	<b>11/60</b>	<b>S/22/50</b>	<b>S/22/60</b>	<b>SVZ/22/65</b>	<b>S/22/75</b>	<b>S/33/50</b>	<b>SVZ/33/55</b>	<b>S/33/60</b>
	Sessel wird standardmäßig auf Kunststoff-Gleitern geliefert!				Liegefläche: 130x73cm			Liegefläche: 165x73cm	

<b>Bestell-Nr.</b>	Sessel mit Kunststoff-Rollen gegen Mehrpreis möglich, wenn dies bei Bestellung angegeben wird!				Sitzvorzug (SVZ) bodeneben = mit Stauraum		Sitzvorzug (SVZ) bodeneben = mit Stauraum		Sitzvorzug (SVZ) bodenfrei = ohne Stauraum	
ca. Außenmaß in cm	80	88	130	146	160	178	180	195	204	
ca. Stoffbedarf in m	4,35	4,45	5,50	6,05	7,30	6,05	6,05	7,20	6,50	

<b>STOFF</b>
<b>Fremdstoff</b>
<b>Stoffgruppe 6</b>
<b>Stoffgruppe 7</b>
<b>Stoffgruppe 8</b>
<b>Stoffgruppe 9</b>
<b>Q2 by Rohleder</b>










<b>LEDER - alle Typen mit "RÜCKEN ECHT"</b>
<b>Arcade</b>
<b>Lavita / Napoli</b>

<b>LEDER - alle Typen mit "RÜCKEN FUTTERSTOFF"</b>				
<b>Arcade</b>	--	--	--	--
<b>Lavita / Napoli</b>	--	--	--	--

<b>Aufpreis je Typ für GRUBER-Sitzkonzept (Sano-Select) ...</b>
<b>fester FK-S</b>
<b>Bultex FK-S</b>
<b>Taschenfederkern</b>
<b>Boxspring</b>












# Elemente & Sofas mit einer Armlehne (mit & ohne Funktion)

Typ	Element 1-sitzig Sitzraster 50cm	Element 1-sitzig Sitzraster 58cm	Sofa 2-sitzig Sitzraster 50cm	Sofa 2-sitzig Sitzraster 58cm	Sofa mit Sitzvorzug 2-sitzig Sitzraster 65cm	Sofa 2,5-sitzig Sitzraster 74cm	Sofa 3-sitzig Sitzraster 50cm	Sofa mit Sitzvorzug 3-sitzig Sitzraster 55cm	Sofa 3-sitzig Sitzraster 58cm
bei Stoff:	Rücken echt	Rücken echt	Rücken echt	Rücken echt	Rücken echt (Vorziehcouch)	Rücken Futter	Rücken Futter	Rücken Futter (Vorziehcouch)	Rücken Futter
									
	AT links	AT links	AT links	AT links	AT links	AT links	AT links	AT links	AT links
<b>Bestell-Nr.</b>	<b>10/50</b>	<b>10/60</b>	<b>S/20/50</b>	<b>S/20/60</b>	<b>SVZ/20/65</b>	<b>S/20/75</b>	<b>S/30/50</b>	<b>SVZ/30/55</b>	<b>S/30/60</b>

Liegefläche:  
130x73cm

Liegefläche:  
165x73cm

									
	AT rechts	AT rechts	AT rechts	AT rechts	AT rechts	AT rechts	AT rechts	AT rechts	AT rechts
<b>Bestell-Nr.</b>	<b>01/50</b>	<b>01/60</b>	<b>S/02/50</b>	<b>S/02/60</b>	<b>SVZ/02/65</b>	<b>S/02/75</b>	<b>S/03/50</b>	<b>SVZ/03/55</b>	<b>S/03/60</b>

Sitzvorzug (SVZ)  
bodeneben =  
mit Stauraum

Sitzvorzug (SVZ)  
bodeneben =  
mit Stauraum

Sitzvorzug (SVZ)  
bodenfrei =  
ohne Stauraum

Sitzvorzug (SVZ)  
bodenfrei =  
ohne Stauraum

ca. Außenmaß in cm	65	73	115	131	145	163	165	180	189
ca. Stoffbedarf in m	3,15	3,35	4,60	5,00	6,05	4,80	4,90	6,15	5,40

## STOFF

### Fremdstoff

### Stoffgruppe 6

### Stoffgruppe 7

### Stoffgruppe 8

### Stoffgruppe 9

### Q2 by Rohleder

## LEDER - alle Typen mit "RÜCKEN ECHT"

### Arcade

### Lavita / Napoli

## LEDER - alle Typen mit "RÜCKEN FUTTERSTOFF"

### Arcade

### Lavita / Napoli

## Aufpreis je Typ für GRUBER-Sitzkonzept (Sano-Select) ...

### fester FK-S

### Bultex FK-S

### Taschenfederkerl

### Boxspring

**Achtung!** Sobald diese Typen als Abschluss-, Zwischenbau- oder Einzel-Elemente bestellt werden, müssen zusätzliche Stützfüße verbaut werden.

# Elemente & Sofas mit einer Armlehne (mit & ohne Funktion)

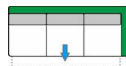
**Typ** **Sofa mit Sitzvorzug**  
3-sitzig  
Sitzraster 63cm  
bei Stoff: Rücken Futter  
(Vorziehcouch)



AT links

<b>Bestell-Nr.</b>	<b>SVZ/30/63</b>	--	--	--	--	--	--	--	--
--------------------	------------------	----	----	----	----	----	----	----	----

Liegefläche:  
189x73cm



AT rechts

<b>Bestell-Nr.</b>	<b>SVZ/03/63</b>	--	--	--	--	--	--	--	--
--------------------	------------------	----	----	----	----	----	----	----	----

Sitzvorzug (SVZ)  
bodeneben =  
mit Stauraum  
Sitzvorzug (SVZ)  
bodenfrei =  
ohne Stauraum

ca. Außenmaß in cm	204	--	--	--	--	--	--	--	--
--------------------	-----	----	----	----	----	----	----	----	----

ca. Stoffbedarf in m	6,50	--	--	--	--	--	--	--	--
----------------------	------	----	----	----	----	----	----	----	----


<b>STOFF</b>									
<b>Fremdstoff</b>	--	--	--	--	--	--	--	--	--
<b>Stoffgruppe 6</b>	--	--	--	--	--	--	--	--	--
<b>Stoffgruppe 7</b>	--	--	--	--	--	--	--	--	--
<b>Stoffgruppe 8</b>	--	--	--	--	--	--	--	--	--
<b>Stoffgruppe 9</b>	--	--	--	--	--	--	--	--	--
<b>Q2 by Rohleder</b>	--	--	--	--	--	--	--	--	--

<b>LEDER - alle Typen mit "RÜCKEN ECHT"</b>									
<b>Arcade</b>	--	--	--	--	--	--	--	--	--
<b>Lavita / Napoli</b>	--	--	--	--	--	--	--	--	--

<b>LEDER - alle Typen mit "RÜCKEN FUTTERSTOFF"</b>									
<b>Arcade</b>	--	--	--	--	--	--	--	--	--
<b>Lavita / Napoli</b>	--	--	--	--	--	--	--	--	--

<b>Aufpreis je Typ für GRUBER-Sitzkonzept (Sano-Select) ...</b>									
<b>fester FK-S</b>	--	--	--	--	--	--	--	--	--
<b>Bultex FK-S</b>	--	--	--	--	--	--	--	--	--
<b>Taschenfederkerl</b>	--	--	--	--	--	--	--	--	--
<b>Boxspring</b>	--	--	--	--	--	--	--	--	--

**Achtung!** Sobald diese Typen als Abschluss-, Zwischenbau- oder Einzel-Elemente bestellt werden, müssen zusätzliche Stützfüße verbaut werden.



# Zwischenelemente ohne Armlehnen (mit & ohne Funktion)

Typ	Element 1-sitzig Sitzraster 50cm	Element 1-sitzig Sitzraster 58cm	Sofa 2-sitzig Sitzraster 50cm	Sofa 2-sitzig Sitzraster 58cm	Sofa mit Sitzvorzug 2-sitzig Sitzraster 65cm	Sofa 2,5-sitzig Sitzraster 74cm	Sofa 3-sitzig Sitzraster 50cm	Sofa mit Sitzvorzug 3-sitzig Sitzraster 55cm	Sofa 3-sitzig Sitzraster 58cm
bei Stoff:	Rücken echt	Rücken echt	Rücken echt	Rücken echt	Rücken echt (Vorziehcouch)	Rücken Futter	Rücken Futter	Rücken Futter (Vorziehcouch)	Rücken Futter
	ohne AT	ohne AT	ohne AT	ohne AT	ohne AT	ohne AT	ohne AT	ohne AT	ohne AT
<b>Bestell-Nr.</b>	<b>19/50</b>	<b>19/60</b>	<b>S/29/50</b>	<b>S/29/60</b>	<b>SVZ/29/65</b>	<b>S/29/75</b>	<b>S/39/50</b>	<b>SVZ/39/55</b>	<b>S/39/60</b>

Liegefläche:  
130x73cm

Liegefläche:  
165x73cm

## Bestell-Nr.

Sitzvorzug (SVZ)  
bodeneben =  
mit Stauraum  
Sitzvorzug (SVZ)  
bodenfrei =  
ohne Stauraum

Sitzvorzug (SVZ)  
bodeneben =  
mit Stauraum  
Sitzvorzug (SVZ)  
bodenfrei =  
ohne Stauraum

ca. Außenmaß in cm	50	58	100	116	130	148	150	165	174
ca. Stoffbedarf in m	2,15	2,25	3,75	3,80	5,00	3,75	4,05	5,10	4,30

- STOFF**
- Fremdstoff**
- Stoffgruppe 6**
- Stoffgruppe 7**
- Stoffgruppe 8**
- Stoffgruppe 9**
- Q2 by Rohleder**

- LEDER - alle Typen mit "RÜCKEN ECHT"**
- Arcade**
- Lavita / Napoli**

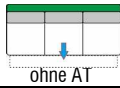
- LEDER - alle Typen mit "RÜCKEN FUTTERSTOFF"**
- Arcade**
- Lavita / Napoli**

- Aufpreis je Typ für GRUBER-Sitzkonzept (Sano-Select) ...**
- fester FK-S**
- Bultex FK-S**
- Taschenfederkerl**
- Boxspring**

**Achtung!** Sobald diese Typen als Abschluss-, Zwischenbau- oder Einzel-Elemente bestellt werden, müssen zusätzliche Stützfüße verbaut werden.

# Zwischenelemente ohne Armlehnen (mit & ohne Funktion)

**Typ** **Sofa mit Sitzvorzug**  
 3-sitzig  
 Sitzraster 63cm  
 bei Stoff: Rücken Futter  
 (Vorziehcouch)



<b>Bestell-Nr.</b>	<b>SVZ/39/63</b>	--	--	--	--	--	--	--	--
	Liegefläche: 189x73cm								

<b>Bestell-Nr.</b>	Sitzvorzug (SVZ) bodeneben = mit Stauraum Sitzvorzug (SVZ) bodenfrei = ohne Stauraum								
--------------------	---	--	--	--	--	--	--	--	--

ca. Außenmaß in cm	189	--	--	--	--	--	--	--	--
--------------------	-----	----	----	----	----	----	----	----	----

ca. Stoffbedarf in m	5,40	--	--	--	--	--	--	--	--
----------------------	------	----	----	----	----	----	----	----	----

<b>STOFF</b>									
<b>Fremdstoff</b>	--	--	--	--	--	--	--	--	--
<b>Stoffgruppe 6</b>	--	--	--	--	--	--	--	--	--
<b>Stoffgruppe 7</b>	--	--	--	--	--	--	--	--	--
<b>Stoffgruppe 8</b>	--	--	--	--	--	--	--	--	--
<b>Stoffgruppe 9</b>	--	--	--	--	--	--	--	--	--
<b>Q2 by Rohleder</b>	--	--	--	--	--	--	--	--	--

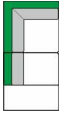
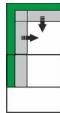

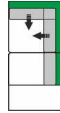
<b>LEDER - alle Typen mit "RÜCKEN ECHT"</b>									
<b>Arcade</b>	--	--	--	--	--	--	--	--	--
<b>Lavita / Napoli</b>	--	--	--	--	--	--	--	--	--

<b>LEDER - alle Typen mit "RÜCKEN FUTTERSTOFF"</b>									
<b>Arcade</b>	--	--	--	--	--	--	--	--	--
<b>Lavita / Napoli</b>	--	--	--	--	--	--	--	--	--


<b>Aufpreis je Typ für GRUBER-Sitzkonzept (Sano-Select) ...</b>									
<b>fester FK-S</b>	--	--	--	--	--	--	--	--	--
<b>Bultex FK-S</b>	--	--	--	--	--	--	--	--	--
<b>Taschenfederkerl</b>	--	--	--	--	--	--	--	--	--
<b>Boxspring</b>	--	--	--	--	--	--	--	--	--

**Achtung!** Sobald diese Typen als Abschluss-, Zwischenbau- oder Einzel-Elemente bestellt werden, müssen zusätzliche Stützfüße verbaut werden.

# Abschlusselemente ohne Armlehnen








Typ	Ecksofa	Ecksofa mit Rückenverstellung beidseitig 5-fach Raster Rücken echt							
bei Stoff:	Rücken echt	Rücken echt							
									
	links	links							
<b>Bestell-Nr.</b>	<b>ES/80</b>	<b>ES/80/RV2</b>	--	--	--	--	--	--	--
									
	rechts	rechts							
<b>Bestell-Nr.</b>	<b>ES/08</b>	<b>ES/08/RV2</b>							
		Nackenkissen (NAP0/E) nur im Rücken direkt neben Hocker- anbau möglich!							
	Ecksofa bodenfrei = Stützfüße (F919 Metall)								
ca. Außenmaß in cm	92x195	92x195	--	--	--	--	--	--	--
ca. Stoffbedarf in m	7,05	7,65	--	--	--	--	--	--	--
<b>STOFF</b>									
<b>Fremdstoff</b>	--	--	--	--	--	--	--	--	--
<b>Stoffgruppe 6</b>	--	--	--	--	--	--	--	--	--
<b>Stoffgruppe 7</b>	--	--	--	--	--	--	--	--	--
<b>Stoffgruppe 8</b>	--	--	--	--	--	--	--	--	--
<b>Stoffgruppe 9</b>	--	--	--	--	--	--	--	--	--
<b>Q2 by Rohleder</b>	--	--	--	--	--	--	--	--	--
<b>LEDER - alle Typen mit "RÜCKEN ECHT"</b>									
<b>Arcade</b>	--	--	--	--	--	--	--	--	--
<b>Lavita / Napoli</b>	--	--	--	--	--	--	--	--	--
<b>LEDER - alle Typen mit "RÜCKEN FUTTERSTOFF"</b>									
<b>Arcade</b>	--	--	--	--	--	--	--	--	--
<b>Lavita / Napoli</b>	--	--	--	--	--	--	--	--	--
<b>Aufpreis je Typ für GRUBER-Sitzkonzept (Sano-Select) ...</b>									
<b>fester FK-S</b>	--	--	--	--	--	--	--	--	--
<b>Bultex FK-S</b>	--	--	--	--	--	--	--	--	--
<b>Taschenfederkerl</b>	--	--	--	--	--	--	--	--	--
<b>Boxspring</b>	--	--	--	--	--	--	--	--	--

**Achtung!** Sobald diese Typen als Abschluss-, Zwischenbau- oder Einzel-Elemente bestellt werden, müssen zusätzliche Stützfüße verbaut werden.



# Ottomanen & Longchairs

# Eckelemente

Typ	Ottomane 1-sitzig Sitzraster 50cm	Longchair 1-sitzig Sitzraster 58cm	Trapez- ecke 1-sitzig	Eckteil 1-sitzig	Eckteil mit Rückenver- stellung 1-sitzig
bei Stoff:	Rücken echt	Rücken echt	Rücken echt	Rücken echt	Rücken echt
	 AT links	 AT links			
<b>Bestell-Nr.</b>	<b>0/21</b>	<b>L/21</b>	<b>50</b>	<b>09</b>	<b>99/ERV/2</b>
	Liegefläche: 50x120cm	Liegefläche: 58x110cm			beidseitig mit 5-fach Raster
	 AT rechts	 AT rechts			
<b>Bestell-Nr.</b>	<b>0/12</b>	<b>L/12</b>			
	Ottomane nur bodeneben möglich!	Longchair nur bodenfrei möglich!			Nackenpolster (NAP0/E) <u>nicht</u> möglich!
		Hockerteil orthopädisch geformt mit leichter Schräge nach vorne. 2 Stützfüße vorne (F919 Metall)			
ca. Außenmaß in cm	65x160	73x150	105x105	90x90	90x90
ca. Stoffbedarf in m	4,25	4,35	4,55	4,30	5,25
<b>STOFF</b>					
<b>Fremdstoff</b>	--	--	--	--	--
<b>Stoffgruppe 6</b>	--	--	--	--	--
<b>Stoffgruppe 7</b>	--	--	--	--	--
<b>Stoffgruppe 8</b>	--	--	--	--	--
<b>Stoffgruppe 9</b>	--	--	--	--	--
<b>Q2 by Rohleder</b>	--	--	--	--	--
<b>LEDER - alle Typen mit "RÜCKEN ECHT"</b>		mit einer Ziernaht im Sitz			
<b>Arcade</b>	--	--	--	--	--
<b>Lavita / Napoli</b>	--	--	--	--	--
<b>LEDER - alle Typen mit "RÜCKEN FUTTERSTOF"</b>		mit einer Ziernaht im Sitz			
<b>Arcade</b>	--	--	--	--	--
<b>Lavita / Napoli</b>	--	--	--	--	--
<b>Aufpreis je Typ für GRUBER-Sitzkonzept (Sano-Select) ...</b>					
<b>fester FK-S</b>	--	--	--	--	--
<b>Bultex FK-S</b>	--	--	--	--	--
<b>Taschenfederkerl</b>	--	--	--	--	--
<b>Boxspring</b>	--	--	--	--	--

**Achtung!** Sobald diese Typen als Abschluss-, Zwischenbau- oder Einzel-Elemente bestellt werden, müssen zusätzliche Stützfüße verbaut werden.

# Hocker

Typ	Wangen- hocker	Wangen- hocker mit Klappfunktion und Stauraum	Hocker	Hocker mit Klappfunktion und Stauraum
-----	-------------------	--	--------	---



Bestell-Nr.	WHO	WHO/KF	HO-55	HO-55/KF	--	--	--	--	--
-------------	-----	--------	-------	----------	----	----	----	----	----

Sitzhöhe 45cm oder 49cm	Sitzhöhe 45cm oder 49cm	Sitzhöhe 44cm oder 47cm	Sitzhöhe 45cm oder 48cm						
----------------------------	----------------------------	----------------------------	----------------------------	--	--	--	--	--	--

Standardmäßig umschäumter 4- Gang Federkern mit Schaumabdeckung!	Die Variante fester FK-Sitz, Bultex, Taschenfederkern und Boxspring <u>nicht</u> möglich!
--	---

Die Variante fester FK-Sitz und Bultex gegen Mehrpreis möglich!	Hocker nur mit normalem FK-Sitz (5- Gang FK-Sitz) möglich!
--	---

Taschenfederkern und Boxspring <u>nicht</u> möglich!
---

ca. Außenmaß in cm	65x58	64x62	55x55	55x55	--	--	--	--	--
--------------------	-------	-------	-------	-------	----	----	----	----	----

ca. Stoffbedarf in m	1,90	2,15	1,50	1,60	--	--	--	--	--
----------------------	------	------	------	------	----	----	----	----	----

<b>STOFF</b>									
<b>Fremdstoff</b>					--	--	--	--	--
<b>Stoffgruppe 6</b>					--	--	--	--	--
<b>Stoffgruppe 7</b>					--	--	--	--	--
<b>Stoffgruppe 8</b>					--	--	--	--	--
<b>Stoffgruppe 9</b>					--	--	--	--	--
<b>Q2 by Rohleder</b>					--	--	--	--	--

<b>LEDER - alle Typen mit "RÜCKEN ECHT"</b>									
<b>Arcade</b>					--	--	--	--	--
<b>Lavita / Napoli</b>					--	--	--	--	--

<b>LEDER - alle Typen mit "RÜCKEN FUTTERSTOFF"</b>									
<b>Arcade</b>					--	--	--	--	--
<b>Lavita / Napoli</b>					--	--	--	--	--

<b>Aufpreis je Typ für GRUBER-Sitzkonzept (Sano-Select) ...</b>									
<b>fester FK-S</b>			nicht lieferbar!	nicht lieferbar!	--	--	--	--	--
<b>Bultex FK-S</b>			nicht lieferbar!	nicht lieferbar!	--	--	--	--	--
<b>Taschenfederker</b>	nicht lieferbar!	nicht lieferbar!	nicht lieferbar!	nicht lieferbar!	--	--	--	--	--
<b>Boxspring</b>	nicht lieferbar!	nicht lieferbar!	nicht lieferbar!	nicht lieferbar!	--	--	--	--	--





# Verstärkungspaket

**VERSTÄRKUNGS-PAKET**  
SITZKOMFORT BIS 200 KG PRO SITZPLATZ\*



**Verstärkungspaket**  
belastbar bis 200 kg pro Sitzeinheit

## 7 SCHLAGKRÄFTIGE ARGUMENTE FÜR „STARKE PERSÖNLICHKEITEN“

- ① Verstärktes Grundgestell
- ② Verstärkte Sitzfederung
- ③ Verstärkte Sitzschäume
- ④ Verstärkte Rückenschäume
- ⑤ Verstärkte Rückenfederung
- ⑥ Verschiedene Sitzhöhen
- ⑦ Verschiedene Sitzbreiten



**⚠ Funktionsteile sind ausgenommen!!! (z.B. SVZ, BC, ...)**  
nur mit 5-Gang-Federkern möglich!  
GRUBER-Sitzkonzept (Sano-Select) nicht möglich!

**⚠ Verstärkungspaket mit Trendline-Sitzkonzept nicht möglich!**


Aufpreis für Typen 1-sitzig	Aufpreis für Typen 2-sitzig / 1,5-sitzig	Aufpreis für Typen 3-sitzig / 2,5-sitzig	Aufpreis für Eck- elemente
11/50; 10/50; 01/50; 19/50; 11/55; 10/55; 01/55; 19/55; 11/60; 10/60; 01/60; 19/60; 10/65; 01/65; 19/65; 10/70; 01/70; 19/70;	S/22/50; S/20/50; S/02/50; S/29/50; S/22/55; S/20/55; S/02/55; S/29/55; S/22/60; S/20/60; S/02/60; S/29/60; S/22/65; S/20/65; S/02/65; S/29/65; 10/75; 01/75; 19/75; 10/80; 01/80; 19/80; 10/90; 01/90; 19/90; 10/95; 01/95; 19/95; HA/16; HA/61; 25/50; 52/50; 25; 52; 27/50; 72/50; L/21; L/12; R/21; R/12; O/21; O/12;	S/33/60; S/30/60; S/03/60; S/39/60; S/33/50; S/30/50; S/03/50; S/39/50; S/33/55; S/30/55; S/03/55; S/39/55; S/22/70; S/20/70; S/02/70; S/29/70; S/22/75; S/20/75; S/02/75; S/29/75; S/22/80; S/20/80; S/02/80; S/29/80; S/22/90; S/20/90; S/02/90; S/29/90; ES/80; ES/08; HA/26; HA/62; 37/50; 73/50; 35/50; 53/50; 35; 53;	50 09 92 05 09/Z

**ACHTUNG: Je nach Zusammenstellung können zusätzliche FüÙe erforderlich sein!**





# Aufpreis für Sondermaße - Kürzungen in der Breite




- Bei jedem Modell möglich!
- Bei Stoff- und Ledergarnituren!
- Mit GRUBER-Sitzkonzept (Sano-Select) komplett möglich!

**!** Funktionsteile sind ausgenommen! (z.B. WA,CX, SVZ, BC, KTV, RHV, RHV/STV, SRV...)

Aufpreis für Typen 1-sitzig	Aufpreis für Typen 2-sitzig / offene Abschlüsse	Aufpreis für Typen 3-sitzig / 2,5-sitzig	Aufpreis für Typen Hocker
11/50; 10/50; 01/50; 19/50;	S/22/50; S/20/50; S/02/50; S/29/50;	S/33/60; S/30/60; S/03/60; S/39/60;	55
11/55; 10/55; 01/55; 19/55;	S/22/55; S/20/55; S/02/55; S/29/55;	S/33/50; S/30/50; S/03/50; S/39/50;	HO-65
11/60; 10/60; 01/60; 19/60;	S/22/60; S/20/60; S/02/60; S/29/60;	S/33/55; S/30/55; S/03/55; S/39/55;	WHO
10/65; 01/65; 19/65;	S/22/65; S/20/65; S/02/65; S/29/65;	S/22/70; S/20/70; S/02/70; S/29/70;	MHO
10/70; 01/70; 19/70;	* HA/16; * HA/61;	S/22/75; S/20/75; S/02/75; S/29/75;	HOBA
10/75; 01/75; 19/75;	* HA/26; * HA/62;	S/22/80; S/20/80; S/02/80; S/29/80;	
10/90; 01/90; 19/90;	25/50; 52/50; 25; 52;	S/22/90; S/20/90; S/02/90; S/29/90;	
AH/13; AH/31	35/50; 53/50; 35; 53;	CA/21; CA/12	
	27/50; 72/50;		
	37/50; 73/50;		
	* ES/80; * ES/08;		
	* R/21; * R/12; * O/21; * O/12		
	* L/21; * L/12; * CL/21; * CL/12		

\* Kürzung nur am Hockerteil!

# Informationen zu SBO, SAB, SAB/FU



- Bei Abschluss ohne Armlehne zwingend erforderlich!
- Um die Stabilität sicherzustellen, ist es erforderlich, einen oder mehrere Stützfüße (gegen Berechnung) anzubringen.

**! ACHTUNG: Eine nachträgliche Montage ist nur schwer möglich!**

## Seitenboden im Originalstoff (SBO):



Für feststehende Elemente ohne Funktion  
(Sofas, Zwischenbauelemente, ...)

## Seitenabschlussblende (SAB):



Für Funktionsteile mit Sitzverstellung  
(Sitzvorzug, ...)

**! ACHTUNG:** Eine optische Abweichung ist möglich, da immer passend zum jeweils bestellten Modell gefertigt wird.

## Seitenabschlussblende (SAB/FU):



Für Funktionsteile mit Rückenverstellung  
(99/ERV/2, ES/.../RF, L/...RFMT, R/.../RFMT,...)

**! ACHTUNG:** Eine optische Abweichung ist möglich, da immer passend zum jeweils bestellten Modell gefertigt wird.