

Möbel LETZ

Finden und Wohlfühlen



Typenplan

HU-CA15017 von Hukla - Relaxsessel white

Wichtiger Hinweis für Sie

Etwaige Hinweise des Herstellers in dieser Produktinformation, die sich auf die Gewährleistung beziehen, haben für Sie keinerlei Bindungswirkung und können von Ihnen ignoriert werden. Ihre gesetzlichen Gewährleistungsrechte als Verbraucher uns gegenüber, als Ihrem Verkäufer, werden dadurch in keiner Weise berührt oder eingeschränkt. Sie können sich wegen aller Mängel jederzeit an uns wenden. Darüber hinaus gehende Herstellergarantien bleiben natürlich unberührt. Dieser Artikel wird hergestellt von HUKLA polstermöbel gmbh & co. kg, Diepenauer Heide 1, 31603 Diepenau, Deutschland, support@polipol.de

Möbel Letz GmbH
Am Gewerbepark 11
06895 Zahna-Elster

Tel.: 035383 - 6018 50

Fax.: 035383 - 6018 17



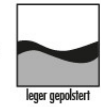


Modellbeschreibung:

- Gestell:** Stahlrohrrahmen und Holzwerkstoffe
- Unterfederung Sitz:** Stahlwellen-Federn
- Polsterung Sitz:** HsL - HUKLA-Superflex hochwertiger Formkaltschaum
- Unterfederung Rücken:** Gummigurte
- Polsterung Rücken:** HUKLA-Superflex hochwertiger Formkaltschaum
Kopfteil oben als Matte verarbeitet für individuelle Nackenunterstützung
mittels einsteckbare Nackenrolle als Zusatzausstattung
- Polsterung Armteil:** Hochwertiger Kaltschaum
- Unter dem Bezug:** Weiche Polster-Vlies-Matte
- Max. Belastbarkeit:** 120kg
- Grundversion:** C - Starthilfe Beinauflage und Rücken
(Komfortausstattung - s. Aufpreise)



Alle motorischen Funktionen sind wahlweise (preisgleich) über ein eingebautes Bedienfeld (BF) oder mit Handschalter (HS) steuerbar.
Starthilfe Hebel ist immer in Edelstahl-Optik
Faltenbildung gehört zur legeren Verarbeitung!



ca. Massangaben in cm

Breite:	84
Höhe:	104/111/117
Tiefe:	91
Sitzhöhe:	44/47/49
Sitztiefe:	50/52/54
Breite (Innenmaß):	45

Ergonomiegrößen



small

SH44 / ST50
Rückenhöhe 104
Liegelänge ca. 174 cm



Aufpreis medium

SH47 / ST52
Rückenhöhe 111
Liegelänge ca. 180 cm



Aufpreis large

SH49 / ST54
Rückenhöhe 117
Liegelänge ca. 186 cm

mitwachsender Rücken



mitwachsende Beinauflage



Sitzhärten



HsL-Wahlweise in 3 verschiedenen Sitzhärten
(ohne Mehrpreis)

Bitte grundsätzlich angeben! Empfehlung: F2



F1-weich



F2 -mittel



F3-fest

Bitte alle erforderlichen Vorgaben zu einer Bestellung beachten. Beginnen Sie Ihre Angaben mit der davorstehend linken Type. (Bitte Stellskizze mitsenden!)

Die Nahtverarbeitung oder Notwendigkeit zusätzlicher/geänderter Nähte kann im Vergleich zwischen der Stoff-/Leder Ausführung unterschiedlich ausfallen. Faltenbildung ist ein normaler Prozess. Diese stellt keinen Qualitätsmangel dar, sondern ist modellbedingt gewollt und eine warentypische Eigenschaft. Alle Maßangaben sind ca. Maße und können geringfügig abweichen. Ausführungen der abgebildeten Modelle sowie deren Skizzen sind unverbindlich und können sich ändern. Technische Änderungen an unseren Produkten behalten wir uns vor. Gleiches gilt für Preisirrtümer. Maßgebend ist der aktuelle Stand der Kollektion. Die Liegeflächen-Maße (falls Schlaffunktion im Typenplan vorhanden) sind in Kombination von einem Querschläfer mit Armlehne und Spitzecke (SE) angegeben und ändern sich geringfügig in Kombination mit anderen Typen.

Holz ist ein Naturprodukt und eventuelle Farbabweichungen oder Maserungen können nicht beeinflusst werden und stellen keinen Reklamationsgrund dar.

Hinweis für Träger von Herzschrittmachern: Alle eingebauten Elektromotoren entsprechen den DIN- und VDE Vorschriften. Wir empfehlen, um eventuellen Problemen vorzubeugen, den Arzt zu befragen.



Drehteller in allen Ergonomiegrößen



*nicht in Kombination mit Funktion G und Ergonomie small lieferbar





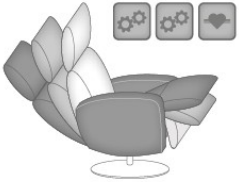
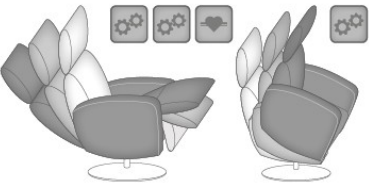

Farbtöne für wählbare Holzfarben




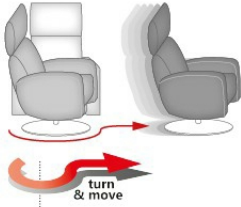

BUCHE	
P19 Erfarben	
P21 Nussbaumfarben	
P48 Eichfarben maron	
EICHE	
P58 Eiche bianco	

Bitte alle erforderlichen Vorgaben zu einer Bestellung beachten. Beginnen Sie Ihre Angaben mit der davorstehend linken Type. (Bitte Stellskizze mitsenden!)

Die Nahtverarbeitung oder Notwendigkeit zusätzlicher/geänderter Nähte kann im Vergleich zwischen der Stoff-/Leder Ausführung unterschiedlich ausfallen. Faltenbildung ist ein normaler Prozess. Diese stellt keinen Qualitätsmangel dar, sondern ist modellbedingt gewollt und eine warentypische Eigenschaft. Alle Maßangaben sind ca. Maße und können geringfügig abweichen. Ausführungen der abgebildeten Modelle sowie deren Skizzen sind unverbindlich und können sich ändern. Technische Änderungen an unseren Produkten behalten wir uns vor. Gleiches gilt für Preisirrtümer. Maßgebend ist der aktuelle Stand der Kollektion. Die Liegeflächen-Maße (falls Schlaffunktion im Typenplan vorhanden) sind in Kombination von einem Querschläfer mit Armlehne und Spitzecke (SE) angegeben und ändern sich geringfügig in Kombination mit anderen Typen. Holz ist ein Naturprodukt und eventuelle Farbabweichungen oder Maserungen können nicht beeinflusst werden und stellen keinen Reklamationsgrund dar.

Hinweis für Träger von Herzschrittmachern: Alle eingebauten Elektromotoren entsprechen den DIN- und VDE Vorschriften. Wir empfehlen, um eventuellen Problemen vorzubeugen, den Arzt zu befragen.

Beschreibung Funktionen	
<p>Komfortausstattung C Starthilfe für Beinauflage und Rücken</p>  <p>Verstellung der Beinauflage durch einen außenliegenden Starthilfe-Hebel. Stufenlose Rückenverstellung (pneumatisch) mit integrierter Sitzabsenkung inkl. Herz-Waage-Position.</p>	<p>Herz-Waage-Position</p>  <p>Stufenlose Rückenverstellung mit integrierter Sitzabsenkung (6°) - für ergonomisch optimales Relaxen - für ergonomisch optimales Relaxen Alle Ausführungen lassen sich bis zur Herz-Waage-Position verstellen. Als Herz-Waage-Position bezeichnet man die rückwertige Liegeposition, in der die Fußspitzen höher gelagert sind als das Herz. Herz und Kreislauf werden so entlastet. Die Durchblutung verbessert sich und der Körper kann entspannen. Angestrenzte und müde Beine können regenerieren, da das Venensystem entlastet wird.</p>
<p>individuelle Widerstands-Regulierung</p> <p>... durch das COSY-relax Stellrad am unteren Rücken. Drehrichtung nach links mit geringerem Widerstand / Drehrichtung nach rechts mit erhöhtem Widerstand für eine zusätzlich individuelle Körpergewichtsregulierung.</p>	<p>Kopfpolsterverstellung MAKV</p>  <p>Alle Ausführungen sind generell mit einer manuellen Kopfpolsterverstellung ausgestattet. Der Rast-Klemm-Beschlag lässt sich einseitig rasten und individuell in jeder Position über eine Klemmtechnik zurückführen.</p>
<p>motor. Bedienung</p>  <p>Alle motorischen Funktionen sind wahlweise (preisgleich) über ein eingebautes Bedienfeld (BF) oder mit Handschalter (HS) steuerbar. Der Handschalter wird mit Magneten am Armteil gehalten. Sollte keine Angabe des Bedienfeldes erfolgen, wird in der Standardausführung mit eingebautem Bedienfeld geliefert.</p>	<p>Komfortausstattung F (4*) - gegen Aufpreis 2 E-Motoren</p>  <p>Individuelle Verstellung der Beinauflage und Rückenlehne durch zwei Elektro-Motoren inkl. Herz-Waage-Position.</p>
<p>Komfortausstattung G (5*) - gegen Aufpreis 3 E-Motoren mit Aufstehhilfe</p>  <p>Individuelle Verstellung der Beinauflage und Rückenlehne durch zwei Elektro-Motoren und einem Elektro-Motor für die Aufstehhilfe (max. 120kg) inkl. Herz-Waage-Position. Mit fixierbarer Drehfunktion.</p>	<p>Seitenwechsel motor. Bedienung (5.1*) - gegen Aufpreis</p>  <p>Bei motorischen Funktionen ist die Bedienung dann davorstehend rechts. Nur lieferbar mit Funktion F und G</p>

Beschreibung Funktionen	
<p>Zusatzausstattung mot. Kopfpolsterverstellung MOK (6*) - gegen Aufpreis</p>  <p>Motorische Kopfpolsterverstellung Nur lieferbar mit Funktion F und G</p>	<p>Zusatzausstattung Akku AKK (7*) - gegen Aufpreis</p>  <p>Akku Nur lieferbar mit Funktion F (100 Verstellungen) und G (65 Verstellungen)</p>
<p>Zusatzausstattung Lendenstütze MLS (8*) - gegen Aufpreis</p>  <p>Lendenstütze manuell</p>	<p>Zusatzfunktion Drehteller turn&move (9*) - gegen Aufpreis</p>  <p>Durch integrierte Rollen im Drehteller lässt sich der Sessel einfach verschieben. Funktion darf nur zum Schieben des Sessels genutzt werden. Rollen müssen zum Sitzen immer eingefahren werden. Bitte zusätzlich den Sessel beim Verschieben vom Stromkreis lösen. Nur bei den linsenförmigen Drehtellern Metall V6 und Holz V3 möglich. Mit der patentierten Funktion.</p>
<p>Zusatzfunktion höhenverstellbare Spindel HVS (10*) - gegen Aufpreis</p>  <p>Mittels der höhenverstellbaren Drehspindel lässt sich die Sitzhöhe von 44 bis 48cm variabel einstellen. Die HVS ersetzt die Sitzhöhe der Ergonomieauswahl. Nicht in Verbindung mit t&m und Funktion G möglich.</p> <p>* laufende Nummer</p>	

