

Möbel LETZ

Finden und Wohlfühlen



Typenplan

HU-SM15019 von Hukla - Relaxsessel anthrazit

Wichtiger Hinweis für Sie

Etwaige Hinweise des Herstellers in dieser Produktinformation, die sich auf die Gewährleistung beziehen, haben für Sie keinerlei Bindungswirkung und können von Ihnen ignoriert werden. Ihre gesetzlichen Gewährleistungsrechte als Verbraucher uns gegenüber, als Ihrem Verkäufer, werden dadurch in keiner Weise berührt oder eingeschränkt. Sie können sich wegen aller Mängel jederzeit an uns wenden. Darüber hinaus gehende Herstellergarantien bleiben natürlich unberührt.

Möbel Letz GmbH
Am Gewerbepark 11
06895 Zahna-Elster

Tel.: 035383 - 6018 50

Fax.: 035383 - 6018 17

CANYONLINE smart

RÜCKEN A



ARMTEIL 2

RÜCKEN B



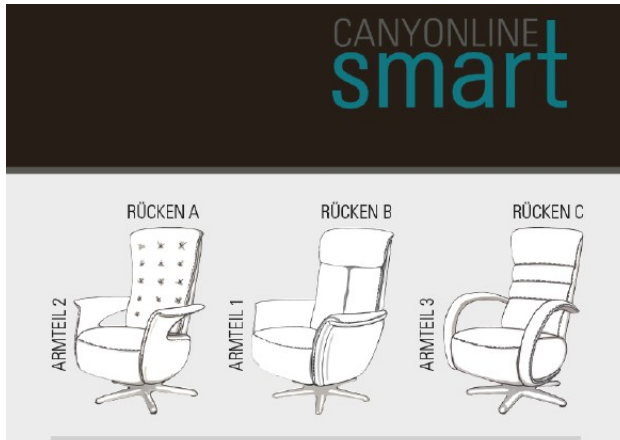
ARMTEIL 1

RÜCKEN C



ARMTEIL 3





Modellbeschreibung:

Gestell: Stahlrohrrahmen und Holzwerkstoffe
Unterfederung Sitz: Stahlwellen-Federn
Polsterung Sitz: hochwertiger Polyätherschaum
Polsterung Rücken: hochwertiger Kaltschaum
Polsterung Armteil: hochwertiger Kaltschaum
Unter dem Bezug: Weiche Polyester-Vlies-Matte
Max. Belastbarkeit: 120kg
Grundversion: B - Körperdruck (Komfortausstattung - s. Aufpreise)

Alle motorischen Funktionen über eingebaute Bedienfelder steuerbar.
 Faltenbildung gehört zur legeren Verarbeitung!



ca. Massangaben in cm

Breite:	72
Höhe:	111/113/115
Tiefe:	83
Sitzhöhe:	43/45/47
Sitztiefe:	51
Breite (Innenmaß):	51

Wichtiger Hinweis zu den Maßangaben:

Die Maße der Höhe sind für Rücken A und B angegeben!
 Für Rücken C bitte 2 cm in der Gesamthöhe abziehen.
 Die Maße der Breite sind für Armlehne 1 und 2 angegeben!
 Für Armlehne 3 bitte 3 cm in der Gesamtbreite abziehen.

Ergonomiegrößen



small
 SH43 / ST51
 Rückenhöhe 111
 Liegelänge ca. 178 cm



medium
 SH45 / ST51
 Rückenhöhe 113
 Liegelänge ca. 178 cm



large
 SH47 / ST51
 Rückenhöhe 115
 Liegelänge ca. 178 cm

Farbtöne für wählbare Holzfarben

BUCHE

P19
 Erlefarben



P21
 Nussbaumfarben



P48
 Eichfarben maron



EICHE

P58
 Eiche bianco



Drehteller in allen Ergonomiegrößen



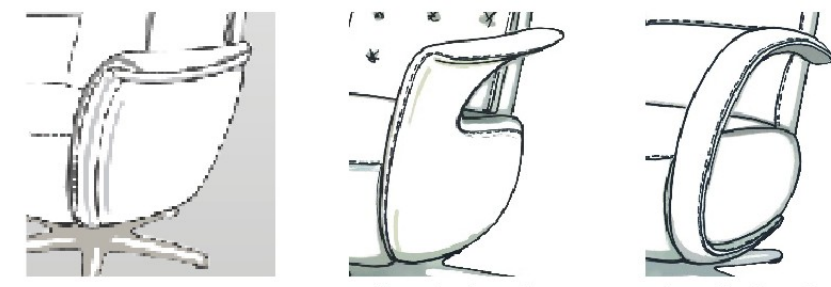
Bitte alle erforderlichen Vorgaben zu einer Bestellung beachten. Beginnen Sie Ihre Angaben mit der davorstehend linken Type. (Bitte Stellskizze mitsenden!)

Die Nahtverarbeitung oder Notwendigkeit zusätzlicher/geänderter Nähte kann im Vergleich zwischen der Stoff-/Leder Ausführung unterschiedlich ausfallen. Faltenbildung ist ein normaler Prozess. Diese stellt keinen Qualitätsmangel dar, sondern ist modellbedingt gewollt und eine warentypische Eigenschaft. Alle Maßangaben sind ca. Maße und können geringfügig abweichen. Ausführungen der abgebildeten Modelle sowie deren Skizzen sind unverbindlich und können sich ändern. Technische Änderungen an unseren Produkten behalten wir uns vor. Gleiches gilt für Preisirrtümer. Maßgebend ist der aktuelle Stand der Kollektion. Die Liegeflächen-Maße (falls Schlaffunktion im Typenplan vorhanden) sind in Kombination von einem Querschläfer mit Armlehne und Spitzecke (SE) angegeben und ändern sich geringfügig in Kombination mit anderen Typen. Holz ist ein Naturprodukt und eventuelle Farbabweichungen oder Maserungen können nicht beeinflusst werden und stellen keinen Reklamationsgrund dar.

Hinweis für Träger von Herzschrittmachern: Alle eingebauten Elektromotoren entsprechen den DIN- und VDE Vorschriften. Wir empfehlen, um eventuellen Problemen vorzubeugen, den Arzt zu befragen.

CANYONLINE
smart

Armlehnenvarianten




Armteilvariante 1
Vollpolsterarmteil

Armteilvariante 2
Vollpolsterarmteil
mit Aussparung


Armteilvariante 3
mitlaufendes
Vollpolsterarmteil

RÜCKEN A




ARMTEIL 2

RÜCKEN B




ARMTEIL 1

RÜCKEN C

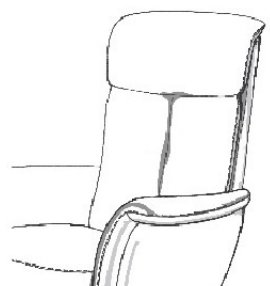


ARMTEIL 3


Rückenvarianten



Rückenvariante A



Rückenvariante B

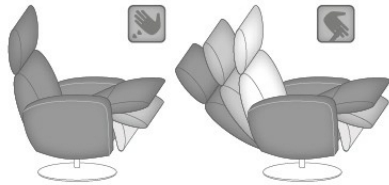


Rückenvariante C

Bitte alle erforderlichen Vorgaben zu einer Bestellung beachten. Beginnen Sie Ihre Angaben mit der davorstehend linken Type. (Bitte Stellskizze mitsenden!)
 Die Nahtverarbeitung oder Notwendigkeit zusätzlicher/geänderter Nähte kann im Vergleich zwischen der Stoff-/Leder Ausführung unterschiedlich ausfallen. Faltenbildung ist ein normaler Prozess. Diese stellt keinen Qualitätsmangel dar, sondern ist modellbedingt gewollt und eine warentypische Eigenschaft. Alle Maßangaben sind ca. Maße und können geringfügig abweichen. Ausführungen der abgebildeten Modelle sowie deren Skizzen sind unverbindlich und können sich ändern. Technische Änderungen an unseren Produkten behalten wir uns vor. Gleiches gilt für Preisirrtümer. Maßgebend ist der aktuelle Stand der Kollektion. Die Liegeflächen-Maße (falls Schlaffunktion im Typenplan vorhanden) sind in Kombination von einem Querschläfer mit Armlehne und Spitzecke (SE) angegeben und ändern sich geringfügig in Kombination mit anderen Typen. Holz ist ein Naturprodukt und eventuelle Farbabweichungen oder Maserungen können nicht beeinflusst werden und stellen keinen Reklamationsgrund dar.
 Hinweis für Träger von Herzschrittmachern: Alle eingebauten Elektromotoren entsprechen den DIN- und VDE Vorschriften. Wir empfehlen, um eventuellen Problemen vorzubeugen, den Arzt zu befragen.

Beschreibung Funktionen

Komfortausstattung B



Verstellung der Beinauflage durch Körperdruck. Stufenlose Verstellung der Rückenlehne durch innenliegenden Hebel per Gasdruckfeder und zusätzlichen Körperdruck.

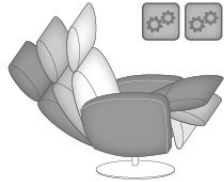
Kopfpolsterverstellung MAKV



Alle Ausführungen sind generell mit einer manuellen Kopfpolsterverstellung über einen Rastbeschlag mit Rückholfeder ausgestattet. So kann jede Relaxposition individuell verfeinert werden.

Komfortausstattung F (2*) - gegen Aufpreis

2 E-Motoren



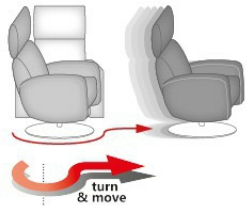
Individuelle Verstellung der Beinauflage und Rückenlehne durch zwei Elektro-Motoren.

Zusatzausstattung Akku AKK (3*) - gegen Aufpreis




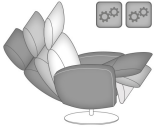

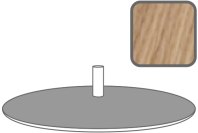



Akku
Nur lieferbar mit Funktion F (100 Verstellungen).

Zusatzfunktion Drehteller turn&move (6*) - gegen Aufpreis



Durch integrierte Rollen im Drehteller lässt sich der Sessel einfach verschieben. Funktion darf nur zum Schieben des Sessels genutzt werden. Rollen müssen zum Sitzen immer eingefahren werden. Bitte zusätzlich den Sessel beim Verschieben vom Stromkreis lösen. Optional mit Schiebefunktion „turn&move“ möglich. Nur bei den linsenförmigen Drehtellern Metall V6 und Holz AD3 möglich.

* laufende Nummer

Nr.	Artikel	Bild	Beschreibung	Stoff				Leder				
				19	20	22	25	56	58	59	60	63
TV-Sessel / Ruhe- / Liege- / Relaxessel												
1	Relaxessel		<p>Grundversion: B - Körperdruck.</p> <p>Verstellung der Beinauflage durch Körperdruck. Stufenlose Verstellung der Rückenlehne durch Gasdruckfeder. Individuelle Kopfpolsterverstellung durch Rastbeschlag mit Rückholfeder.</p>									
Zubehör / Kleinteile												
2	F - 2 E-Motoren		<p>F - 2 E-Motoren.</p> <p>Individuelle Verstellung der Beinauflage und Rückenlehne durch 2 Elektro-Motoren. Individuelle Kopfpolsterverstellung durch Rastbeschlag mit Rückholfeder.</p>		-	-	-	-	-	-	-	
3	AKK - Akku		<p>Akku -</p> <p>Die Zusatzausstattung Akku ermöglicht eine einfache kabellose Nutzung des Relaxessels (100 Verstellungen) Nur lieferbar mit Funktion F.</p>		-	-	-	-	-	-	-	
4	Aufpreis Drehteller Holz		<p>Aufpreis Drehteller</p> <p>Holz AD3</p>		-	-	-	-	-	-	-	
5	Aufpreis Metallsternf. edelst.		<p>Aufpreis Sternfuß</p> <p>Edelstahl sternförmig AD4</p>		-	-	-	-	-	-	-	
5.1	Aufpreis Sternfuß pulv.schwarz		<p>Aufpreis Metallsternfuß</p> <p>pulverbeschichtet schwarz AD4S</p>		-	-	-	-	-	-	-	
5.2	Aufpreis Sternfuß Holz		<p>Aufpreis Holzsternfuß</p> <p>mit konstruktivem Metallunterbau AD4H</p>		-	-	-	-	-	-	-	

