

# Möbel LETZ

*Finden und Wohlfühlen*



## Typenplan

Rosenheim von Sprenger Möbel - Doppelbett Zirbe

### **Wichtiger Hinweis für Sie**

Etwaige Hinweise des Herstellers in dieser Produktinformation, die sich auf die Gewährleistung beziehen, haben für Sie keinerlei Bindungswirkung und können von Ihnen ignoriert werden. Ihre gesetzlichen Gewährleistungsrechte als Verbraucher uns gegenüber, als Ihrem Verkäufer, werden dadurch in keiner Weise berührt oder eingeschränkt. Sie können sich wegen aller Mängel jederzeit an uns wenden. Darüber hinaus gehende Herstellergarantien bleiben natürlich unberührt. Dieser Artikel wird hergestellt von Sprenger Möbel Kft., Cserkút, Plató u. 098, 7673 Ungarn, Ungarn, [mail@sprengermoebel.ch](mailto:mail@sprengermoebel.ch)

Möbel Letz GmbH  
Am Gewerbepark 11  
06895 Zahna-Elster

Tel.: 035383 - 6018 50

Fax.: 035383 - 6018 17

# Bett Rosenheim

## Bett Parpan

Holzarten, Oberflächen:	<b>1 - Sumpfeiche</b> geölt <b>4 - Sumpfeiche natur</b> gebürstet <b>9 - Arve (Zirbe)</b> <b>12 - Eiche</b> gebrannt <b>14 - Sumpfeiche</b> weiss geölt
Fertigung:	<b>Massivholz</b> , Eisen vernickelt oder schwarz patiniert, Bett Parpan mit Längstraversen mit verstellbarem Mittelfuss auf Montagewinkeln ( <i>variable Matratzeneinlegetiefe</i> )
Spezialanfertigung:	auf Anfrage möglich
<b>Sumpfeiche:</b>	Die über 100 Jahre gewachsenen Bäume haben die charakteristischen Risse und das lebendige Holzbild. <b>Risse sind absolut normal und Merkmale der Natur.</b>
<b>Arve (Zirbe):</b>	Die Bewohner der Arvenregionen schätzen seit jeher die Gemütlichkeit und den Duft dieses Holzes und sind sich der positiven Eigenschaften bewusst.
<b>Eiche gebrannt:</b>	Dieses Eichenholz wird in zahlreichen Arbeitsschritten von Hand gebrannt, gewaschen, gebürstet und poliert. Dadurch entsteht diese antike Oberfläche.


## Bett Rosenheim

<b>36-5060-KGS-14/16/18-1/14</b> <b>36-5060-KGS-14/16/18-9</b> <b>36-5060-KGS-14/16/18-4/12</b>		<b>Kopfteil gerade mit Schwalbenschwänzen</b> <b>140/160/180</b> (147/167/187) x <b>200</b> (208) cm H 88 cm ( <i>Bettrahmenhöhe 45 cm</i> ) ( <i>Einlegetiefe 21 cm</i> )	<b>1/14</b> <b>9</b> <b>4/12</b>
<b>36-5060-SW-9</b>		<b>Aufpreis Schnitzerei</b> pro Stk. <b>9</b> <b>Sonnenwirbel</b> nur in Arve(Zirbe) <i>Position bei Bestellung angeben</i>	
<b>36-5060-SK</b>		<b>Kopfteilerrhöhung nach Wunsch</b> Standardhöhe 5 cm. Erhöhung Kopfteilhalterungen <b>Bitte gewünschte Höhe auf Bestellung angeben!</b>	
<b>36-5060-WK-16/18-1/14</b> <b>36-5060-WK-16/18-4/12</b>		<b>Kopfteil Waldkante</b> <b>160 oder 180</b> (250/270) x <b>200</b> (206) cm ca. H 95 cm ( <i>Bettrahmenhöhe 45 cm</i> ) ( <i>Einlegetiefe 21 cm</i> )	<b>1/14</b> <b>4/12</b>
<b>SPV-1-NT5-1/14</b> <b>SPV-1-NT5-4/12</b>		<b>Nachttisch mit Schublade</b> Stk. <b>1/14</b> H 14 B 35 T 30 cm, zum Einhängen im Kopfteil Halterungen nur in Eisen vernickelt	<b>4/12</b>

—————> **passende Nachttische und Nachttischlampen siehe Register 18**

<b>36-5060-BS-1/14</b> <b>36-5060-BS-9</b> <b>36-5060-BS-4/12</b>		<b>Bettschubladen</b> <b>zu Bettbreite 160/180/200 cm</b> links und rechts, mit Vollauszug Innenmass: H 14 B 117 T 71 cm	<b>1/14</b> <b>9</b> <b>4/12</b>
---	---	---	--

36-5060-B20



**Sonder-Breite** (Sonderanfertigung)  
200 cm

36-5060-L21  
36-5060-L22

**Sonder-Länge** (Sonderanfertigung)  
210 cm  
220 cm

36-LL-LED-18-1  
36-LL-LED-16-1  
36-LL-LED-14-1



**LED-Lichtleiste** (nur in Sumpfeiche geölt)  
**Kopfteil-Hintergrundbeleuchtung** mit Schalter  
- bei Bettmass 180 x 200 (Leistenlänge 175x5x3 cm)  
- bei Bettmass 160 x 200 (Leistenlänge 155x5x3 cm)  
- bei Bettmass 140 x 200 (Leistenlänge 135x5x3 cm)  
(lose mitgeliefert - nachrüstbar)

## Bett Parpan

### breit

36-5092-BR-16/18-1/14  
36-5092-BR-16/18-9  
36-5092-BR-16/18-4/12




### mit Nachttischen

**160 oder 180 (267/287) x 200 (206) cm** **1/14**  
H 89 cm (Bettrahmenhöhe 45 cm) **9**  
(Einlegetiefe 23 cm) **4/12**  
**Mass Nachttisch: ca. B 49 cm, H 38 cm, T 35 cm**

Füße und Griffe in **Eisen vernickelt** oder **Eisen schwarz patiniert** (auf Wunsch)

### schmal

36-5092-SM-14/16/18-1/14  
36-5092-SM-14/16/18-9  
36-5092-SM-14/16/18-4/12



### ohne Nachttische

**140/160/180 (146/166/186) x 200 (206) cm** **1/14**  
H 89 cm (Bettrahmenhöhe 45 cm) **9**  
(Einlegetiefe 23 cm) **4/12**

Füße in **Eisen vernickelt** oder **Eisen schwarz patiniert** (auf Wunsch)


→ **passende Nachttische zu Bett "schmal" und Nachttischlampen siehe Register 18**

36-5092-SW-9




**Aufpreis Schnitzerei** pro Stk. **9**  
**Sonnenwirbel** nur in Arve(Zirbe)  
Position bei Bestellung angeben

36-5092-B20




**Sonder-Breite** (Sonderanfertigung)  
200 cm

36-5092-L21  
36-5092-L22



**Sonder-Länge** (Sonderanfertigung)  
210 cm  
220 cm

36-5092-SK



**Kopfteilerrhöhung nach Wunsch**  
Standardhöhe 5 cm. Erhöhung Kopfteilhalterungen  
**Bitte gewünschte Höhe auf Bestellung angeben!**

→ **Zubehör** auf der nächsten Seite

36-LL-LED-18-1  
 36-LL-LED-16-1  
 36-LL-LED-14-1



**LED-Lichtleiste** *(nur in Sumpfeiche geölt)*

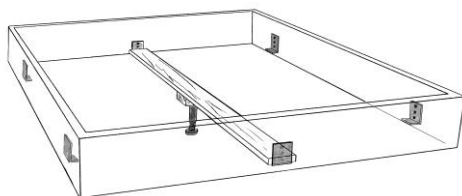
**Kopfteil-Hintergrundbeleuchtung** mit Schalter

- bei Bettmass 180 x 200 *(Leistenlänge 175x5x3 cm)*
  - bei Bettmass 160 x 200 *(Leistenlänge 155x5x3 cm)*
  - bei Bettmass 140 x 200 *(Leistenlänge 135x5x3 cm)*
- (lose mitgeliefert - nachrüstbar)*

**Information TRAVERSE:**

**Nur beim Bett Parpan**

*(Bett Rosenheim keine Traverse - nicht Höhenverstellbar)*



- Längstraverse (1 Stk)
- Traversenfuss verstellbar (1 Stk)
- Eisenwinkel verstellbar (6 Stk)

# Nachttische | Hocker | Nachttischlampe | Leseleuchte

Holzarten, Oberflächen:	<b>1</b> - <b>Sumpfeiche</b> geölt
	<b>4</b> - <b>Sumpfeiche natur</b> gebürstet
	<b>9</b> - <b>Arve (Zirbe)</b>
	<b>10</b> - <b>Tanne Altholz</b> gebrannt
	<b>12</b> - <b>Eiche</b> gebrannt
	<b>14</b> - <b>Sumpfeiche</b> weiss geölt

**Sumpfeiche:** Die über 100 Jahre gewachsenen Bäume haben die charakteristischen Risse und das lebendige Holzbild. **Risse sind absolut normal und Merkmale der Natur.**


**Arve (Zirbe):** Die **Bewohner der Arvenregionen schätzen seit jeher die Gemütlichkeit und den Duft** dieses Holzes und sind sich der positiven Eigenschaften bewusst.

**Tanne Altholz / Eiche gebrannt:** Dieses Eichen- oder Tannenholz wird in zahlreichen Arbeitsschritten von Hand gebrannt, gewaschen, gebürstet und poliert. Dadurch entsteht diese antike Oberfläche.

## Nachttische | Hocker

Fertigung: Massivholz  
 Spezialanfertigung: auf Anfrage möglich


<b>36-5039-T-1/4/10/12/14</b> <b>36-5039-T-9</b>		<b>Beistelltisch nieder</b> H 38 B 46 T 45 cm	<b>1/4/10/12/14</b> <b>9</b>
<b>36-5039-M-1/4/10/12/14</b> <b>36-5039-M-9</b>		<b>Beistelltisch mittel</b> H 45 B 46 T 45 cm	<b>1/4/10/12/14</b> <b>9</b>
<b>36-5039-M-SCH-1/4/9/10/12/14</b> <b>36-5039-GL</b>		<b>Schublade</b> zu Beistelltisch mittel & nieder	<b>1/4/9/10/12/14</b>
<b>36-5039-H-1/4/9/10/12/14</b>		<b>Glasfachboden</b> zu Beistelltisch mittel und nieder Sicherheitsglas, mit Holzkante <i>nur mit Nachttisch bestellbar (nicht nachrüstbar)</i>	
		<b>Holzfachboden</b> zu Beistelltisch mittel und nieder <i>nur mit Nachttisch bestellbar (nicht nachrüstbar)</i>	<b>1/4/9/10/12/14</b>


<b>36-5010-1/4/12/14-R</b> <b>36-5010-1/4/12/14-L</b>		<b>Nachttisch mit Schublade</b> inklusive LED-Beleuchtung	rechts offen <b>1/4/12/14</b> links offen <b>1/4/12/14</b>
		<b>Griff in Eisen vernickelt</b> (Standard) oder <b>schwarz patiniert</b> H 50 B 46 T 35 cm 1 Beleuchtung unter Schublade, mit Schalter	

	<b>Nachttisch mit Schublade</b>	
<b>36-5040-1/4/10/12/14</b>	<b>Griff in Eisen vernickelt</b> (Standard) oder <b>schwarz patiniert</b> H 55 B 38 T 38 cm	<b>1/4/10/12/14</b>
<b>36-5040N-1/4/10/12/14</b>	H 45 B 38 T 38 cm	<b>1/4/10/12/14</b>
<b>36-5040-GL</b>	<b>Glasfachboden zu Nachttisch</b> Sicherheitsglas, mit Holzkante <i>nur mit Nachttisch bestellbar (nicht nachrüstbar)</i>	


36-5041-1/4/10/12/14  
36-5041-9  **Nachttisch ohne Schublade** 1/4/10/12/14  
H 3 B 44 T 35 cm 9


36-5042-1/4/10/12/14  
36-5042-9  **Nachttisch mit Schublade** 1/4/10/12/14  
H 17 B 44 T 35 cm 9  
*Griff in Eisen vernickelt (Standard) oder schwarz patiniert*

36-5019-NT2-1/4/14  **Kufen-Nachttisch** mit Schublade 1/4/14  
*Kufenfuss in Eisen vernickelt oder schwarz patiniert*  
H 43 B 46 T 33 cm

35-3012-NT-1/4/12/14  **Nachttisch Fox** 1/4/12/14 525.--  
mit Schublade  
30 x 30 cm H 45 cm, Stirnholz

35-3012-H-1/4/10/12/14  
35-3012-H-9  **Hocker Fox** 1/4/10/12/14  
30 x 30 cm H 45 cm, 9  
Stirnholz, Strickgriffe


35-3046-K-1/14  **Klotz-Hocker** 1/14  
ca. H 45 cm, Massdifferenzen möglich,  
rissig, Strickgriffe

SPV-1-NT4-1/4/12/14  **Nachttisch mit 3 Schubladen** 1/4/12/14  
H 49 B 44 T 46 cm,  
*Fuss und Griff in Eisen vernickelt (Standard) oder schwarz patiniert*

## Nachttischlampe - Leseleuchte

Spezialanfertigung: auf Anfrage möglich

12-40-1/9/10/12/14  **Nachttischlampe** 1/9/10/12/14  
H 26 B 10 T 10 cm, Massivholz, Lampenschirm  
in **Stoff hellbraun**, Eisen vernickelt, Lampenfassung E27  
ohne Leuchtmittel.

12-44  **Leseleuchte lose**  
Aluminium verchromt, 1W LED neutralweiss, Schalter  
am Lampenkopf, flexibler Arm L 39 cm, Sockel Ø 6 D 3 cm

# Kommoden I Herrendiener

## Kommoden

Holzarten, Oberflächen:	<b>1 - Sumpfeiche</b> geölt <b>4 - Sumpfeiche natur</b> gebürstet <b>9 - Arve (Zirbe)</b> <b>10 - Tanne Altholz</b> gebrannt <b>12 - Eiche</b> gebrannt <b>14 - Sumpfeiche</b> weiss geölt
Fertigung:	Massivholz, Balkenholz rissig
Spezialanfertigung:	auf Anfrage möglich
<b>Sumpfeiche:</b>	Die über 100 Jahre gewachsenen Bäume haben die charakteristischen Risse und das lebendige Holzbild. <b>Risse sind absolut normal und Merkmale der Natur.</b>
<b>Arve (Zirbe):</b>	Alpine Arve (Zirbe) mit Ihren wissenschaftlich belegten positiven Eigenschaften. Bessere Schlafqualität und Raumklima, Förderung und Anregung des Wohlbefindens und Gesundheit.
<b>Tanne Altholz / Eiche gebrannt:</b>	Dieses Eichen- oder Tannenholz wird in zahlreichen Arbeitsschritten von Hand gebrannt, gewaschen, gebürstet und poliert. Dadurch entsteht diese antike Oberfläche.

### Kommode mit 3 Schubladen

Schubladenvollauszug mit Dämpfungssystem

*Füsse in Eisen vernickelt oder schwarz patiniert*

*Wandmontage zwingend - Kippgefahr*

36-5002-1/4/14		H 67 <b>B 100</b> T 47 cm	<b>1/4/14</b>
36-5002-9			9
36-5002-10			10
36-5002-12			12
36-5006-1/4/14		H 67 <b>B 150</b> T 47 cm	<b>1/4/14</b>
36-5006-9		Schubladen innen geteilt	9
36-5006-10			10
36-5006-12			12
36-5003-1/4/14		H 67 <b>B 198</b> T 47 cm	<b>1/4/14</b>
36-5003-9		Schubladen innen geteilt	9
36-5003-10			10
36-5003-12			12
36-5002B-1/4/14		<b>mit LED-Beleuchtung</b>	<b>1/4/14</b>
36-5002B-9		H 67 <b>B 100</b> T 50 cm	9
36-5002B-10			10
36-5002B-12			12
36-5006B-1/4/14		H 67 <b>B 150</b> T 50 cm	<b>1/4/14</b>
36-5006B-9		Schubladen innen geteilt	9
36-5006B-10			10
36-5006B-12			12

36-5007-1/4/14  
36-5007-9  
36-5007-10  
36-5007-12



**Kommode mit 5 Schubladen** 1/4/14  
Schubladenvollauszug mit Dämpfungssystem, grosse Schubladen innen geteilt 9  
H 91 B 150 T 47 cm 10  
12  
*Füsse in Eisen vernickelt oder schwarz patiniert*

*Wandmontage zwingend - Kippgefahr*

36-5007B-1/4/14  
36-5007B-9  
36-5007B-10  
36-5007B-12



**mit LED-Beleuchtung** 1/4/14  
H 91 B 150 T 47 cm 9  
10  
12

*Wandmontage zwingend - Kippgefahr*

**Kommode mit 3 Schubladen "Parpan"**  
Schubladenvollauszug mit Dämpfungssystem  
*Füsse in Eisen vernickelt oder schwarz patiniert*  
*Wandmontage zwingend - Kippgefahr*

36-5092-K10-1/4/14  
36-5092-K10-9  
36-5092-K10-10  
36-5092-K10-12



H 76 B 100 T 47 cm 1/4/14  
9  
10  
12

36-5092-K15-1/4/14  
36-5092-K15-9  
36-5092-K15-10  
36-5092-K15-12



H 76 B 150 T 47 cm 1/4/14  
Schubladen innen geteilt 9  
10  
12

36-5092-K20-1/4/14  
36-5092-K20-9  
36-5092-K20-10  
36-5092-K20-12



H 76 B 198 T 47 cm 1/4/14  
Schubladen innen geteilt 9  
10  
12

36-5008-1/4/14  
36-5008-9  
36-5008-10  
36-5008-12



**Kommode mit 5 Schubladen "Parpan"** 1/4/14  
Schubladenvollauszug mit Dämpfungssystem, grosse Schubladen innen geteilt 9  
H 100 B 150 T 47 cm 10  
12

*Füsse in Eisen vernickelt oder schwarz patiniert*  
*Wandmontage zwingend - Kippgefahr*

36-5012-1/4/14



**Kommode mit 8 Schubladen** 1/4/14  
H 85 B 130 T 50 cm

*Griffe in Eisen vernickelt oder schwarz patiniert*

36-5004-1/4/14



**Kommode mit 6 Schubladen** 1/4/14  
H 115 B 72 T 50 cm

*Griffe in Eisen vernickelt oder schwarz patiniert*



## Herrendiener

---

Holzart, Oberfläche:

Fertigung:

Spezialanfertigung:

**Sumpfeiche:**

**Sumpfeiche** geölt

Massivholz, Balkenholz mit Rissen, Eisen schwarz patiniert  
auf Anfrage möglich

Die über 100 Jahre gewachsenen Bäume haben die charakteristischen Risse und das lebendige Holzbild. **Risse sind absolut normal und Merkmale der Natur.**

12-130-1/14



**Herrendiener**

mit Ablagefach

H 110 B 47 T 40 cm (Sockel 25 x 40 cm)

**1/14**

12-131-1/14



**Herrendiener**

mit Ablagefach

H 107 B 47 T 40 cm (Sockel 25 x 40 cm)

**1/14**

12-132-1/14



**Herrendiener**

H 111 B 47 T 30 cm (Sockel 25 x 25 cm)

**1/14**

# Lampen | Kerzenständer | Spiegel

## Lampen

Holzart, Oberfläche: **Antike Eichenbalken** gebürstet  
 Fertigung: Massivholz, Fuss in Eisen schwarz patiniert, Lampenschirm in Stoff schwarz, Lampenfassung E27, ohne Leuchtmittel.  
 Spezialanfertigung: auf Anfrage möglich  
**Antike Eichenbalken:** 100 bis 150 jährige antike Eichenbalken, welche die Spuren der Jahrhunderte tragen. **Massdifferenzen, Rissbildung und Antikmerkmale sind normal.**

12-35



### Stehlampe hoch

ca. H 160 cm, B 40 cm

12-36

### Stehlampe tief

ca. H 110 cm, B 40 cm

12-37

### Hockerlampe

ca. H 40 cm, ca. B 53 cm

12-33

### Wandlampe

ca. H 70-80 cm, B 40 cm

Holzarten, Oberflächen:

- 1 - **Sumpfeiche** geölt
- 9 - **Arve (Zirbe)**
- 10 - **Tanne Altholz** gebrannt
- 14 - **Sumpfeiche** weiss geölt

Fertigung: Massivholz, Eisenteile vernickelt, Lampenfassung E27, LED-Filament Glühbirnen  
 Spezialanfertigung: auf Anfrage möglich

**Sumpfeiche:** Die über 100 Jahre gewachsenen Bäume haben die charakteristischen Risse und das lebendige Holzbild. **Risse sind absolut normal und Merkmale der Natur.**

**Tanne Altholz gebrannt:** Dieses Tannenholz wird in zahlreichen Arbeitsschritten von Hand gebrannt, gewaschen, gebürstet und poliert. Dadurch entsteht diese antike Oberfläche.

**Arve (Zirbe):** Alpine Arve (Zirbe) mit Ihren wissenschaftlich belegten positiven Eigenschaften. Bessere Schlafqualität und Raumklima, Förderung und Anregung des Wohlbefindens und Gesundheit.

12-30R-1/10/14

12-30R-9



### Montana Stehlampe

H 142 B 39 cm

1/10/14

9

## Nachttischlampe - Leseleuchte

Spezialanfertigung: auf Anfrage möglich

12-40-1/9/10/12/14



### Nachttischlampe

1/9/10/12/14

H 26 B 10 T 10 cm, Massivholz, Lampenschirm in **Stoff hellbraun**, Eisen vernickelt, Lampenfassung E27 ohne Leuchtmittel.

12-44



### Leseleuchte lose

Aluminium verchromt, 1W LED neutralweiss, Schalter am Lampenkopf, flexibler Arm L 39 cm, Sockel Ø 6 D 3 cm

Holzarten, Oberflächen: **4 - Sumpfeiche natur gebürstet** (ausgesuchte Sumpfeiche-Balken)

Fertigung: Massivholz, Eisenteile schwarz patiniert, Lampenfassung E27  
 Spezialanfertigung: auf Anfrage möglich

**Sumpfeiche:** Die über 100 Jahre gewachsenen Bäume haben die charakteristischen Risse und das lebendige Holzbild. **Risse sind absolut normal und Merkmale der Natur.**

**Tanne Altholz** gebrannt: Dieses Tannenholz wird in zahlreichen Arbeitsschritten von Hand gebrannt, gewaschen, gebürstet und poliert. Dadurch entsteht diese antike Oberfläche.

12-31-4		<b>Stehlampe hoch mit 1 Schirm</b> ca. H 168 cm, B 30 T 30 cm	4
12-32-4		<b>Stehlampe tief mit 1 Schirm</b> ca. H 98 cm, B 25 T 25 cm	4

## Kerzenständer

Holzart, Oberfläche: **1 - Sumpfeiche** geölt  
**14 - Sumpfeiche** weiss geölt

Fertigung: Massivholz, rissig, Eisen schwarz patiniert  
 Spezialanfertigung: auf Anfrage möglich

**Sumpfeiche:** Die über 100 Jahre gewachsenen Bäume haben die charakteristischen Risse und das lebendige Holzbild. **Risse sind absolut normal und Merkmale der Natur.**

79-14200-SU-40-1/14		H 40 cm	1/14
79-14200-SU-60-1/14		H 60 cm	1/14
79-14200-SU-80-1/14		H 80 cm	1/14
79-14200-SU-110-1/14		H 110 cm	1/14

Holzart, Oberfläche: **Arve (Zirbe)**

Fertigung: Massivholz, Eisen schwarz patiniert  
 Spezialanfertigung: auf Anfrage möglich

**Arve (Zirbe):** Alpine Arve (Zirbe) mit Ihren wissenschaftlich belegten positiven Eigenschaften. Bessere Schlafqualität und Raumklima, Förderung und Anregung des Wohlbefindens und Gesundheit.

79-14200-40-9		H 40 cm
79-14200-60-9		H 60 cm
79-14200-80-9		H 80 cm
79-14200-110-9		H 110 cm

## Spiegel

Holzarten, Oberflächen:	<b>1</b> - <b>Sumpfeiche</b> geölt
	<b>4</b> - <b>Sumpfeiche natur gebürstet</b>
	<b>9</b> - <b>Arve (Zirbe)</b>
	<b>10</b> - <b>Tanne Altholz</b> gebrannt
	<b>12</b> - <b>Eiche</b> gebrannt
	<b>14</b> - <b>Sumpfeiche</b> weiss geölt
<b>EA</b> - <b>Eiche antik Balkenschnitt</b> gebürstet	

Fertigung: Massivholz, Spiegel klar, **Aufhängung vertikal oder horizontal möglich**, Rahmenbreite 11 cm

**Spezialanfertigung:** auf Anfrage möglich

**Sumpfeiche:** Die über 100 Jahre gewachsenen Bäume haben die charakteristischen Risse und das lebendige Holzbild. **Risse sind absolut normal und Merkmale der Natur.**

**Tanne Altholz** gebrannt: Dieses Tannenholz wird in zahlreichen Arbeitsschritten von Hand gebrannt, gewaschen, gebürstet und poliert. Dadurch entsteht diese antike Oberfläche.

**Arve (Zirbe):** Alpine Arve (Zirbe) mit Ihren wissenschaftlich belegten positiven Eigenschaften. Bessere Schlafqualität und Raumklima, Förderung und Anregung des Wohlbefindens und Gesundheit.

**Eiche** gebrannt: Dieses Eichenholz wird in zahlreichen Arbeitsschritten von Hand gebrannt, gewaschen, gebürstet und poliert. Dadurch entsteht diese antike Oberfläche.

**Eiche antik - Balkenschnitt:** Der äussere, verwitterte Teil der 100 bis 150 jährigen antiken Eichenbalken. Er trägt die Spuren der Jahrhunderte. **Massdifferenzen, Rissbildung und Antikmerkmale sind normal.**

12-8201-1/4/10/12/14 12-8201-9 12-8201-EA		<b>Spiegel 80 x 65 cm</b>	1/4/10/12/14 9 EA
12-8200-1/4/10/12/14 12-8200-9 12-8200-EA		<b>Spiegel 120 x 65 cm</b>	1/4/10/12/14 9 EA
12-8202-1/4/10/12/14 12-8202-9 12-8202-EA		<b>Spiegel 170 x 65 cm</b>	1/4/10/12/14 9 EA