

# Möbel LETZ

*Finden und Wohlfühlen*



## Typenplan

Chester von Hapo - Boxspringbett KT5 dunkelbraun Knopfsteppung

### **Wichtiger Hinweis für Sie**

Etwaige Hinweise des Herstellers in dieser Produktinformation, die sich auf die Gewährleistung beziehen, haben für Sie keinerlei Bindungswirkung und können von Ihnen ignoriert werden. Ihre gesetzlichen Gewährleistungsrechte als Verbraucher uns gegenüber, als Ihrem Verkäufer, werden dadurch in keiner Weise berührt oder eingeschränkt. Sie können sich wegen aller Mängel jederzeit an uns wenden. Darüber hinaus gehende Herstellergarantien bleiben natürlich unberührt. Dieser Artikel wird hergestellt von HAPO, Schönberger Weg 1-2, 39539 Havelberg, Deutschland, [info@hapo-polsterbetten.de](mailto:info@hapo-polsterbetten.de)

Möbel Letz GmbH  
Am Gewerbepark 11  
06895 Zahna-Elster

Tel.: 035383 - 6018 50

Fax.: 035383 - 6018 17


Liegehöhe: Komforthöhe ca. 56 cm (ohne Topper)

## Box-System CHESTER Stoffklasse C

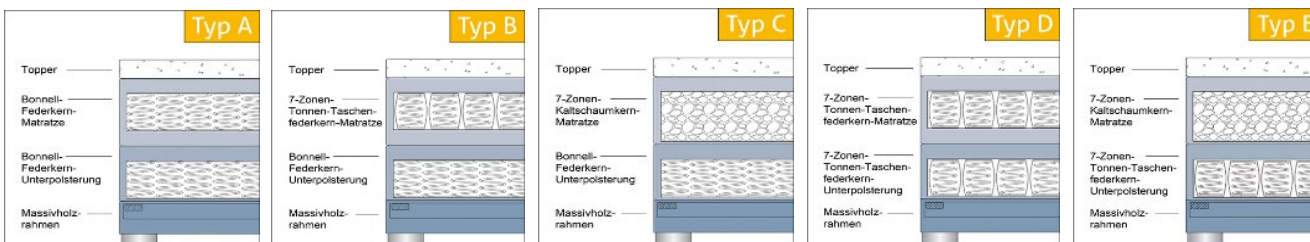
	Liegequalität Basis-Typ A	Liegequalität Basis-Typ B	Liegequalität Basis-Typ C	Liegequalität Basis-Typ D	Liegequalität Basis-Typ E	*Aufpreise	*Aufpreis	*Aufpreis	*Aufpreis Härtegrad	*Aufpreis Härtegrad	*Aufpreis	*Aufpreis
Matratze	Bonnellfederkernmatratze  KT1 / KT5	7-Zonen-Tonnen-Taschen-Federkern-Matratze  KT1 / KT5	7-Zonen-Kaltschaum-Matratze  KT1 / KT5	7-Zonen-Tonnen-Taschen-Federkern-Matratze  KT1 / KT5	7-Zonen-Kaltschaum-Matratze  KT1 / KT5	<b>Kopfteilvarianten</b>  Mehrpreis	Schmuck-Stein-Steppung	Matratze mit <u>1000er</u> 7-Zonen-Tonnen-Taschen-Federkern	Matratze H3 (ab 75 kg)	Matratze H4 (ab 100 kg)	Box-Untergestell XL (ab 100 kg) zzgl. MA H4 (bis 150 kg)	Bett-Sonderlängen 190 cm 210 cm 220 cm
Gestell/Box	Bonnellfederkern			7-Zonen-Tonnentaschenfederkern		KT 2 KT 3 KT 4		T 1000er	H3	H4	XL-UG	
140 x 200 *durchgehend 140 x 200 *geteilt 160 x 200 180 x 200 200 x 200												

Extra's	Einzelpreis	Einzelpreis	Einzelpreis	Einzelpreis	Einzelpreis	Einzelpreis	Einzelpreis	Einzelpreis	Einzelpreis
	Partnerbezug  Stoffklasse B	Plaid  Stoffklasse C	Topper "Standard"  Komfortschaum	Topper "Standard"  Viskoelastikschaum	Topper "Paris"  Kaltschaum	Topper "Paris"  Gelschaum	Topper "SilverCare"  Kaltschaum	Topper "SilverCare"  Viskoelastikschaum	Nachtkonsole "Boston" Stoffklasse B 2 Schubkästen, Parsolglasablage (getönt), Metallauszug (B 51,5 / T 38 / H 55 cm)
140 x 200 160 x 200 180 x 200 200 x 200									

**ORIGINAL DGM BOXSPRING**  
 Boxspringbett / boxspringbed  
 Hersteller-Nr. / manufacturer no.  
 B17-108  
 Kollektion / collection / Modell / model  
 Chester  
 Prüfnummer / control number  
 17-108-01



Gepflicht und zertifiziert nach den Anforderungen der RAL-GZ 430 der Deutschen Gütegemeinschaft Möbel • Tested and certified according to the requirements of RAL-GZ 430 of DGM • www.dgm-boxspring.de



Hinweis: **DEUTSCHE QUALITÄTWARE (KEIN IMPORT!)**



Liegehöhe: Komforthöhe ca. 56 cm (ohne Topper)

## Box-System CHESTER Stoffklasse C



### Wichtige Hinweise:

- Gestell **140 x 200**: Das Box-Untergestell kann **durchgehend oder geteilt (70/70)** gefertigt werden. Die Auflage-Matratze ist generell durchgehend.
- 1000er Kern: Dieser Aufpreis wird nur 1x berechnet, egal, ob eine Matratzenseite oder beide Seiten damit ausgestattet werden!  
Möglich bei den Typen B und D mit 7-Zonen-Tonnentaschenfederkern!
- Härtegrad 3: Dieser Aufpreis wird nur 1x berechnet, egal, ob eine Matratzenseite oder beide Seiten damit ausgestattet werden!  
Härtegrad 4: Dieser Aufpreis wird nur 1x berechnet, egal, ob eine Matratzenseite oder beide Seiten damit ausgestattet werden!  
Gemischt: Bei gemischten Varianten (H2/H3/H4) wird jeweils der höhere Aufpreis verwendet.  
Untergestell XL: Dieser Aufpreis wird nur 1x berechnet, egal, ob eine Bettseite oder beide Seiten damit ausgestattet werden! **Nicht bei Sonderlängen!**
- Kopfteilvarianten: Für die Kopfteile KT2, 3 und 4 wird ein Aufpreis hinzu gerechnet.
- Kopfteil Kürzungen: Kopfteil Kürzungen sind nicht möglich!
- Partnerbezug: Separat bestellbarer Einzelartikel. Zwei einzelne Matratzen werden zu einer durchgehenden Liegefläche.  
Spannbezug mit offener Unterseite.
- Plaid: Maße: Breite 200 / 220 / 240 bzw. 260 cm / Tiefe 70 cm (beidseitig in Bezugstoff)
- Stoffklassen: Basispreise entsprechen der Stoffklasse C, bei jeder weiteren Stoffklasse werden **5% auf das Basismodell** aufgerechnet.  
Beispiel: Stoffklasse D + 5% auf den Basispreis  
Stoffklasse E + 5% + 5% auf den Basispreis ... etc.
- Stoffauswahl: Bitte verwenden Sie ausschließlich die Stoffe aus den Kollektionen Anima/Ronda, Chester/Diamond, Crazy Color oder C120-C127**
- Wellenbildung: Durch die unterschiedlichen Beschaffenheiten der Bezugsmaterialien und der verarbeiteten Polsterwatte neigen die leger verarbeiteten Modelle zu leichter Wellenbildung.  
Unterstützt wird diese Entwicklung dadurch, dass sich Stoff oder Kunstleder unter Einfluss von Körperwärme, Körperfeuchtigkeit und Körpergewicht mehr oder minder dehnen und dadurch "Wellen" bilden. Wellen, welche durch Dehnungseigenschaften der verwendeten Stoffe, Kunstleder oder auf Grund großer Polsterflächen entstehen, stellen keinen Sachmangel dar. Es handelt sich um einen natürlichen Vorgang, der als Charaktereigenschaft leger verarbeiteter Modelle zu sehen ist.
- Transport- und Lieferung: Bauwerkbedingte Gegebenheiten, Hemmnisse und Maße sind vor der Bestellung zu prüfen, damit eine mangelfreie Vertragserfüllung gewährleistet ist.
- Füße: Massivholzfüße erhältlich in den Farben silber / eiche / schwarz matt




## Zubehör - Topper

Größe		Komfortschaum	Viskoelastikschaum	Technische Beschreibung	Technische Beschreibung
Standardlänge 200 cm	80 x 200 90 x 200 100 x 200 120 x 200 140 x 200 160 x 200 180 x 200 200 x 200			<b>Komfort-Schaum</b>  <p>Gesamthöhe: ca. 5-6 cm                      ComfortPur - PU-Komfortschaum mit einseitiger Sinus- (Noppen-) Profilierung (vitalisierende Oberfläche)</p>	<b>Viskoelastik-Schaum</b>  <p>Gesamthöhe: ca. 5-6 cm                      MemoVita - Viskoelastik-Schaumstoff</p>
*Sonderlänge 190 cm	80 x 190 90 x 190 100 x 190 120 x 190 140 x 190 160 x 190 180 x 190 200 x 190	-	-	<p><u>Bezug:</u>                      Stretch-Doppeltuch aus 100% PES vesteppt mit Polyesterfaser (150 g/m<sup>2</sup>) durch Reißverschluss teilbar und waschbar bei 60 °C</p> <p><u>Spezifikation zum Schaum:</u></p> <p>Schaumhöhe: 4 cm                      Öko-Tex Standard 100</p>	<p><u>Bezug:</u>                      Stretch-Doppeltuch aus 100% PES vesteppt mit Polyesterfaser (150 g/m<sup>2</sup>) durch Reißverschluss teilbar und waschbar bei 60 °C</p> <p><u>Spezifikation zum Schaum:</u></p> <p>Schaumhöhe: 4 cm                      Öko-Tex Standard 100</p>
*Sonderlänge 210 cm	80 x 210 90 x 210 100 x 210 120 x 210 140 x 210 160 x 210 180 x 210 200 x 210	- - - -	- - - -		
*Sonderlänge 220 cm	80 x 220 90 x 220 100 x 220 120 x 220 140 x 220 160 x 220 180 x 220 200 x 220	-	-		

## Zubehör - Matratzentopper "Paris"

Größe		Kaltschaum "Paris"	Gel-Schaum "Paris"	Technische Beschreibung	Technische Beschreibung
<b>Standardlänge 200 cm</b> 120x200 nicht lieferbar!	80 x 200 90 x 200 100 x 200 140 x 200 160 x 200 180 x 200 200 x 200			<b>Kaltschaum "Paris"</b>    Gesamthöhe: ca. 6 cm  4 cm Kaltschaumkern Weiß glatter Schnitt  <u>Bezug:</u> Doppeltuch aus 68% Polyester / 27% Viskose / 5% sonstige Fasern vesteppt mit Polyesterfaser (150 g/m <sup>2</sup> ) 4-seitiger/teilbarer Reißverschluss waschbar bei 60 °C, veredelt durch den Steg und die Kordeleinfassung eingewebter Schriftzug "SilverCare"  <u>Spezifikation zum Schaum:</u>  Stauchhärte: 4,0 kPa/m <sup>2</sup> Schaumhöhe: 4 cm Öko-Tex Standard 100	<b>Gel-Schaum "Paris"</b>    Gesamthöhe: ca. 6 cm  4 cm Gel-Schaumkern Blau/Weiß glatter Schnitt  <u>Bezug:</u> Doppeltuch aus 68% Polyester / 27% Viskose / 5% sonstige Fasern vesteppt mit Polyesterfaser (150 g/m <sup>2</sup> ) 4-seitiger/teilbarer Reißverschluss waschbar bei 60 °C Steg und die Kordeleinfassung eingewebter Schriftzug "SilverCare"  <u>Spezifikation zum Schaum:</u>  Stauchhärte: 1,5 kPa/m <sup>2</sup> Schaumhöhe: 4 cm Öko-Tex Standard 100
<b>Besondere Eigenschaften des Bezuges:</b> Der Bezug besteht aus einem hochwertigen SilverCare-Stoff. Bei diesem neuen High-Tech-Matratzenbezug wird Silber in eine Spezialfaser eingelagert. SilverCare wirkt antibakteriell und fungizid. Es verhindert unangenehme Gerüche und ist antistatisch. Weitere Vorteile sind: - Hygienische Schlafumgebung - Lang anhaltende antibakterielle Eigenschaften <b>Besondere Eigenschaften des Kaltschaumkerns:</b> Der Kaltschaumkern zeichnet sich durch eine unregelmäßige und offenporige Struktur aus, welche mit einem Naturschwamm vergleichbar ist. Gegenüber Standard PU-Schaumstoff verfügt diese Schaumqualität über eine bessere Elastizität und geringere Dauerstauchermüdung. Er verfügt über eine hohe Tragfähigkeit und hervorragende Rückstellkraft. Die hohe Punktelastizität sorgt für eine perfekte Ergonomie. Die Klimaeigenschaften des Matratzentoppers sind vorbildlich. Auf Grund der offenen und irregulären Zellstruktur ist eine hohe Luftdurchlässigkeit, ein guter Feuchtigkeitsaustausch, sowie eine hervorragende Wärmeregulierung gewährleistet - das sorgt für ein angenehmes und gesundes Schlafklima <b>Besondere Eigenschaften des Gelschaumkerns:</b> Der Gelschaumkern besteht aus einem anschmiegsamen Spezialschaum, für ein besonders leichtes und "luftiges" Liegegefühl. Dieser Schaum ist eine Kombination aus den Vorzügen von Kaltschaum und den wohltuenden Liegeeigenschaften von Viskoelastikschaum. Er reagiert auf Belastungen und passt sich der Körperform an. Die offenporige Struktur sorgt für eine hohe Luftdurchlässigkeit und einen guten Feuchtigkeitsaustausch. Gleichzeitig wird ein besonders weiches Liegegefühl gewährleistet, unabhängig von der Raumtemperatur.					

## Zubehör - Topper "Silvercare"

Größe		Kaltschaum	Gelschaum <b>NEU!</b>	Viskoelastik- schaum		Technische Beschreibung
Standardlänge 200 cm	80 x 200 90 x 200 100 x 200 120 x 200 140 x 200 160 x 200 180 x 200 200 x 200					<p>Kaltschaumkern Gesamthöhe: ca. 9 cm 7cm Kaltschaumkern mit einseitiger Sinus-Profilierung (Noppenprofil)</p> <p>Stauchhärte: 4,8 kPa/m<sup>2</sup> Schaumhöhe: 7 cm Öko-Tex Standard 100</p>
*Sonderlänge 210 cm	80 x 210 90 x 210 100 x 210 <b>120 x 210</b> 140 x 210 160 x 210 180 x 210 200 x 210	-	-	-		<p>Gelschaumkern (<b>NEU!</b>) Gesamthöhe: ca. 9 cm 7cm Gel-Schaumkern blau/weiß glatter Schnitt</p> <p>Stauchhärte: 1,5 kPa/m<sup>2</sup> Schaumhöhe: 7 cm Öko-Tex Standard 100</p>
*Sonderlänge 220 cm	80 x 220 90 x 220 100 x 220 <b>120 x 220</b> 140 x 220 160 x 220 180 x 220 200 x 220	-	-	-		<p>Viskoelastikschaum Gesamthöhe: ca. 9 cm 7cm Viskoelastik-Schaumstoff mit einseitiger Sinus-Profilierung (Noppenprofil)</p> <p>Stauchhärte: 2,1 kPa/m<sup>2</sup> Schaumhöhe: 7 cm Öko-Tex Standard 100</p>
<p>Bezug: Doppeltuch aus 68% Polyester / 27% Viskose / 5% sonstige Fasern vesteppt mit Polyesterfaser (150 g/m<sup>2</sup>), 4-seitiger/teilbarer Reißverschluss waschbar bei 60 °C, eingewebter Schriftzug "Silvercare"</p>						