

Möbel LETZ

Finden und Wohlfühlen



Typenplan

Westerland von IMV Steinheim - Wohnwand 6P PX 21 Pinie weiß

Wichtiger Hinweis für Sie

Etwaige Hinweise des Herstellers in dieser Produktinformation, die sich auf die Gewährleistung beziehen, haben für Sie keinerlei Bindungswirkung und können von Ihnen ignoriert werden. Ihre gesetzlichen Gewährleistungsrechte als Verbraucher uns gegenüber, als Ihrem Verkäufer, werden dadurch in keiner Weise berührt oder eingeschränkt. Sie können sich wegen aller Mängel jederzeit an uns wenden. Darüber hinaus gehende Herstellergarantien bleiben natürlich unberührt. Dieser Artikel wird hergestellt von IMV Steinheim, Pyrmonter Straße 1, 32839 Steinheim, Deutschland, ecommerce@imv-steinheim.de

Möbel Letz GmbH
Am Gewerbepark 11
06895 Zahna-Elster

Tel.: 035383 - 6018 50

Fax.: 035383 - 6018 17

Westerland Wohnen/ Speisen



Typenprogramm

Modell-Nr.: 6P PX 20 --
 Front: Pinie Weiss Nachbildung
 Korpus: Pinie Weiss Nachbildung
 Applikation:

Griffe/ Riegel "Metall" !
 Beleuchtung = Zusatzar"kel (5R WB WW 0-)
 Körbe = Zusatzar"kel (KO RB 00 0-)



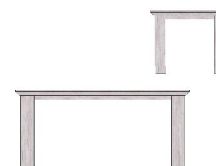
Das Zeichen für verantwortungsvolle Waldwirtschaft

Links/ rechts montierbar.

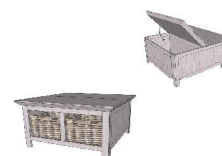


Art.-Nr.	6P PX 20 22	6P PX 20 23	6P PX 20 57	6P PX 20 58
Breite/ Höhe/ Tiefe cm	58/ 207/ 45	63/ 207/ 45	147/ 207/ 45	194/ 207/ 45
Mögliche Beleuchtung	AF G2 WW 02	5AF G2 WW 02	AF G2 WW 06	2x AF G2 WW 04
Beschreibung	Regal mit Flascheinteilung, 1 Schubkasten und 2 Holz E-Boden.	Vitrine mit oben 1 Glasrahmentür, dahinter 2 Holz E-Boden. Mitte 1 Schubkasten. Unten 1 Tür, dahinter 1 Holz E-Boden.	Regal mit außen je 1 Flascheinteilung, 1 Schubkasten und 2 Holz E-Boden. Mitte oben 2 Holz E-Boden. Unten 1 Tür, dahinter 1 Holz E-Boden.	Buffet mit außen je 1 Flascheinteilung, 1 Schubkasten und 2 Holz E-Boden. Mitte oben 2 Glasrahmentüren, dahinter 4 Holz E-Boden. Unten 2 Tür, dahinter je 1 Holz E-Boden.

Links/ rechts montierbar.



Art.-Nr.	6P PX 20 41	6P PX 20 26	6P PX 20 51	6P PX 20 02
Breite/ Höhe/ Tiefe cm	105/ 100/ 45	63/ 100/ 45	152/ 83/ 45	158/ 76/ 88
Beschreibung	Kommode mit rechts 1 Tür, dahinter 1 Holz E-Boden. Links oben Flascheinteilung, Mitte 1 Schubkasten und unten 1 offenes Fach.	Kommode mit 1 Tür, dahinter 1 Holz E-Boden. Oben Flascheinteilung.	Sideboard mit außen je 1 Tür, dahinter 1 Holz E-Boden. Mitte Flascheinteilung, 1 Schubkasten und 1 offenes Fach.	Esstisch , 160 * 90 cm.



Art.-Nr.	6P PX 20 31	6P PX 20 33	6P PX 20 71	6P PX 20 61
Breite/ Höhe/ Tiefe cm	152/ 51/ 45	194/ 51/ 45	150/ 20/ 17	93/ 50/ 93
Beschreibung	Lowboard mit außen je 1 Tür. Mitte offenes Fach.	Lowboard mit außen je 1 Tür. Mitte 2 offene Fächer.	Wandpaneel mit 1 Ablageboden.	Couchtisch mit geteilter Platte (einseitig klappbar) und 2 offene Fächer.

Westerland Zusatzartikel



Typenprogramm

Modell-Nr.: 6P PX 20 --
Front: Pinie Weiss Nachbildung
Korpus: Pinie Weiss Nachbildung
Applikation:

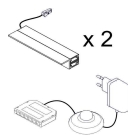
Griffe/ Riegel "Metall" !
 Beleuchtung = Zusatzartikel (5R WB WW 0-)
 Körbe = Zusatzartikel (KO RB 00 0-)



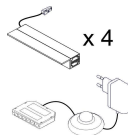
Das Zeichen für verantwortungsvolle Waldwirtschaft



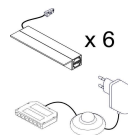
Art.-Nr.	KO RB 00 01	KO RB 00 02
Breite/ Höhe/ Tiefe cm	30/ 25/ 20	2x 30/ 25/ 20
Beschreibung	Korb für Nische, Wide geflochten mit Stoffeinlage.	Korb-SET für Nische, Wide geflochten mit Stoffeinlage.



Beleuchtung



Beleuchtung



Beleuchtung

Art.-Nr.	AF G2 WW 02	AF G2 WW 04	AF G2 WW 06
Beschreibung	Rückwandbeleuchtung für Holzboden (2'er LED, Weiss warm).	Rückwandbeleuchtung für Holzboden (4'er LED, Weiss warm).	Rückwandbeleuchtung für Holzboden (6'er LED, Weiss warm).

Westerland Wohnen/ Speisen



Typenprogramm

Modell-Nr.: 6P PX 20 --
 Front: Pinie Weiss Nachbildung
 Korpus: Pinie Weiss Nachbildung
 Applikation:

Griffe/ Riegel "Metall" !
 Beleuchtung = Zusatzartikel (5R WB WW 0-)
 Körbe = Zusatzartikel (KO RB 00 0-)



Das Zeichen für verantwortungsvolle Waldwirtschaft



Westerland, Kombi I ohne Beleuchtung/ Korb Westerland, Kombi II ohne Beleuchtung/ Korb Westerland, Kombi III ohne Beleuchtung/ Korb

Art.-Nr.	6P PX 21	6P PX 22	6P PX 23
Breite/ Höhe/ Tiefe cm	288 (268)/ 207/ 17-45	293 (273)/ 207/ 17-45	340 (320)/ 207/ 17-45
enthaltene Typen	6PPX20 22 2x, 31 + 71	6PPX20 22, 23, 51 +71	6PPX20 23, 31, 41 + 71
Mögliche Beleuchtung	AF G2 WW 04	AF G2 WW 04	AF G2 WW 02
Beschreibung	Beschreibung siehe Typen.	Beschreibung siehe Typen.	Beschreibung siehe Typen.



Westerland, Kombi IV ohne Beleuchtung/ Korb Westerland, Kombi V ohne Beleuchtung/ Korb

Art.-Nr.	6P PX 24	6P PX 25
Breite/ Höhe/ Tiefe cm	298 (278)/ 207/ 17- 45	293 (273)/ 207/ 17-45
enthaltene Typen	6PPX20 23, 26, 31 + 71	6PPX20 22, 23, 31 + 71
Mögliche Beleuchtung	AF G2 WW 02	AF G2 WW 04
Beschreibung	Beschreibung siehe Typen.	Beschreibung siehe Typen.