

# Möbel LETZ

*Finden und Wohlfühlen*



## Typenplan

Paso von ANREI - Schubkasten-Kommode Zirbe natur geölt

### **Wichtiger Hinweis für Sie**

Etwaige Hinweise des Herstellers in dieser Produktinformation, die sich auf die Gewährleistung beziehen, haben für Sie keinerlei Bindungswirkung und können von Ihnen ignoriert werden. Ihre gesetzlichen Gewährleistungsrechte als Verbraucher uns gegenüber, als Ihrem Verkäufer, werden dadurch in keiner Weise berührt oder eingeschränkt. Sie können sich wegen aller Mängel jederzeit an uns wenden. Darüber hinaus gehende Herstellergarantien bleiben natürlich unberührt. Dieser Artikel wird hergestellt von Anrei - Reisinger, Markt 80, 4363 Pabneukirchen, Österreich, [anrei@anrei.at](mailto:anrei@anrei.at)

Möbel Letz GmbH  
Am Gewerbepark 11  
06895 Zahna-Elster

Tel.: 035383 - 6018 50

Fax.: 035383 - 6018 17

# Holzarten

## Übersicht

### SCHLAFEN

Modell	Holzarten / Oberflächenausführungen:				
	Esche gebürstet - weiß geölt - tabak geölt	Asteiche - natur geölt - natur lackiert - weiß geölt	Asteiche gebürstet - natur geölt - weiß geölt - barrique geölt	Zirbe - natur geölt - weiß geölt	Astnuss - natur geölt - natur lackiert
<b>BIG ANN</b>				•	•
<b>JUNA</b>	•	•	•	•	•
<b>LENO</b>	•	•	•	•	•
<b>PASO</b>	•	•	•	•	•
<b>RIO</b>	•	•		•	•
<b>SOL</b>	•	•	•	•	•
<b>TESSO</b>	•	•		•	•

**Edles Holz in seiner natürlichsten Form:** ANREI-Reisinger zählt zu den führenden Möbelproduzenten Österreichs mit langer Tradition in der Verarbeitung hochwertiger Massivhölzer. ANREI hat bereits 1996 ein Öko-Audit durchführen lassen und legt größten Wert auf den Umweltschutz, sowohl in der Produktion als auch bei den verwendeten Materialien. Das Holz stammt zu 100% aus Wäldern, die mit dem PEFC-Siegel für nachhaltige Forstwirtschaft ausgezeichnet sind.

# Betten

metallfrei

PASO

## Massivholzprogramm

**Holzarten:** Asteiche gebürstet, Esche gebürstet, Zirbe, Astnuss

**Betten:** aus Massivholz gefertigt  
**Kopfhaupt massiv**  
Kopfhauptunterteile keilgezinkt  
Zinken als Rahmenverbindung

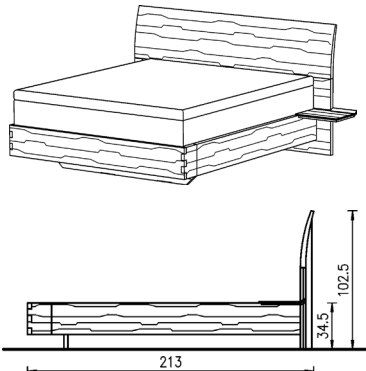


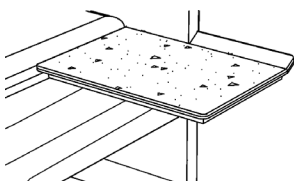
Symbolbild: metallfreies Doppelbett Paso in massiver Zirbe mit angebauter Ladenkonsole und Lederablage, Drehtürschrank 5-türig

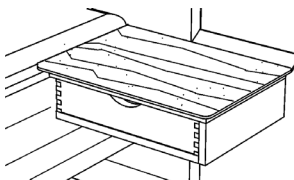
# Betten

für Boxspring-Inside-System

## PASO

Darstellung Maße in cm			Beschreibung	Asteiche gebürstet Esche gebürstet	Zirbe	Astnuss
			<p><b>Doppelbett PA 305 BOXSPRING - metallfrei</b>                      Kopfteil <b>massiv</b> gewölbt                      Fußteil <b>massiv</b> - niedrig</p> <p>seitlich li + re mit angebauter Ablage in Holz                      sichtbare Zinkenverbindung zwischen Bettseiten und Fußhaupt                      Bettseiten und Kopfhaupt sind mittels Holzgewindeschrauben verbunden</p> <p>Bettseitenoberkante = 34,5 cm  <b>Bei Matratzenmaß 140/200 cm ohne Mittelsteg.</b></p>			
Breite	Höhe	Tiefe	Matratzenmaß	Bestellnummer		
228,0	102,5	213,0	<b>140/200 cm</b>	47 30 54		
248,0	102,5	213,0	<b>160/200 cm</b>	47 30 55		
268,0	102,5	213,0	<b>180/200 cm</b>	47 30 56		
288,0	102,5	213,0	<b>200/200 cm</b>	47 30 57		

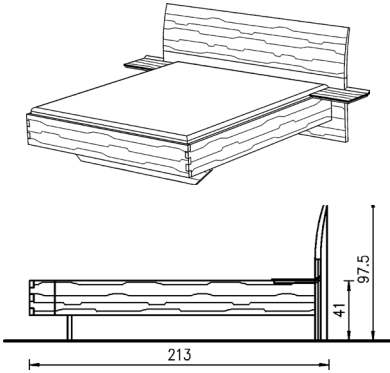
	<p><b>2 Ablagen in Leder</b>                      rundherum mit Kontrastnähten                      Leder lt. Kollektion</p>	
		<b>Bestellnummer</b>
		31

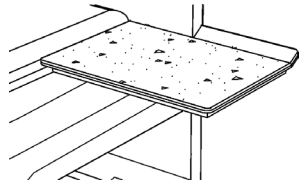
	<p><b>2 Ladenkonsolen</b>                      nutzbare Höhe der Lade: ca. 5,4 cm</p>	
		<b>Bestellnummer</b>
		21

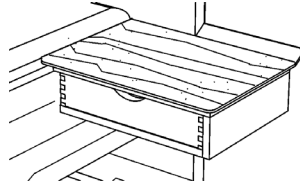
# Betten

für Lattenrost und Matratze

## PASO

Darstellung Maße in cm			Beschreibung	Asteiche gebürstet Esche gebürstet	Zirbe	Astnuss
			<p><b>Doppelbett PA 310 - metallfrei</b>                      Kopfteil <b>massiv</b> gewölbt                      Fußteil <b>massiv</b> - niedrig</p> <p>seitlich links + rechts mit angebauter Ablage in Holz                      sichtbare Zinkenverbindung zwischen Bettseiten und Fußhaupt.                      Bettseiten und Kopfhaut sind mittels Holzgewindeschrauben verbunden.</p> <p>Bettseitenoberkante: 41 cm  <b>Bei Matratzenmaß 140/200 cm ohne Mittelsteg.</b></p>			
Breite	Höhe	Tiefe	Matratzenmaß	Bestellnummer		
228,0	97,5	213,0	<b>140/200 cm</b>	47 31 04		
248,0	97,5	213,0	<b>160/200 cm</b>	47 31 05		
268,0	97,5	213,0	<b>180/200 cm</b>	47 31 06		
288,0	97,5	213,0	<b>200/200 cm</b>	47 31 07		

	<p><b>2 Ablagen in Leder</b>                      rundherum mit Kontrastnähten                      Leder lt. Kollektion</p>		
		<table border="1"> <thead> <tr> <th>Bestellnummer</th> </tr> </thead> <tbody> <tr> <td>31</td> </tr> </tbody> </table>	Bestellnummer
Bestellnummer			
31			

	<p><b>2 Ladenkonsolen</b>                      nutzbare Höhe der Lade: ca. 5,4 cm</p>		
		<table border="1"> <thead> <tr> <th>Bestellnummer</th> </tr> </thead> <tbody> <tr> <td>21</td> </tr> </tbody> </table>	Bestellnummer
Bestellnummer			
21			

# Betten

für Boxspring-Inside-System

## PASO

Darstellung Maße in cm			Beschreibung	Asteiche gebürstet Esche gebürstet	Zirbe	Astnuss
			<p><b>Doppelbett PA 315 BOXSPRING - metallfrei</b>            Kopfteil <b>massiv</b> gewölbt            Fußteil <b>massiv</b> - niedrig</p> <p>sichtbare Zinkenverbindung zwischen Bettseiten und Fußhaupt            Bettseiten und Kopfhaupt sind mittels Holzgewindeschrauben verbunden</p> <p>Bettseitenoberkante = 34,5 cm  <b>Bei Matratzenmaß 140/200 cm ohne Mittelsteg.</b></p>			
Breite	Höhe	Tiefe	Matratzenmaß	Bestellnummer		
176,0	102,5	213,0	<b>140/200 cm</b>	47 31 54		
196,0	102,5	213,0	<b>160/200 cm</b>	47 31 55		
216,0	102,5	213,0	<b>180/200 cm</b>	47 31 56		
236,0	102,5	213,0	<b>200/200 cm</b>	47 31 57		

# Betten

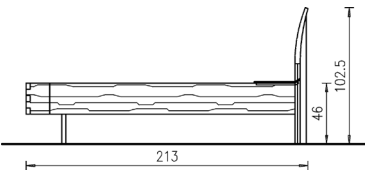
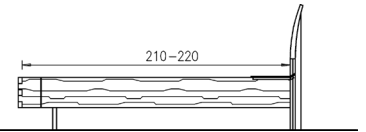
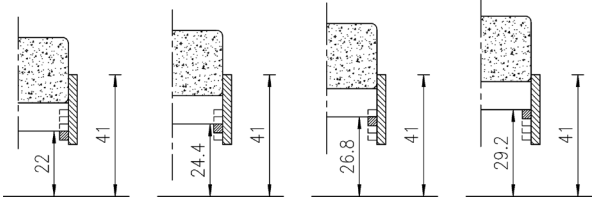
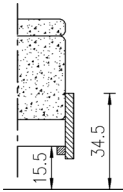
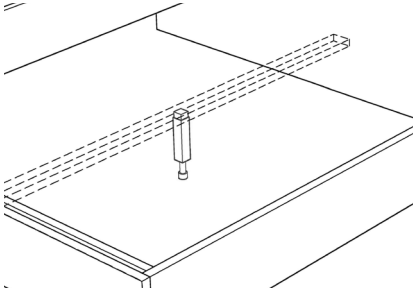
für Lattenrost und Matratze

## PASO

Darstellung Maße in cm			Beschreibung	Asteiche gebürstet Esche gebürstet	Zirbe	Astnuss
			<p><b>Doppelbett PA 320 - metallfrei</b>            Kopfteil <b>massiv</b> gewölbt            Fußteil <b>massiv</b> - niedrig</p> <p>sichtbare Zinkenverbindung zwischen Bettseiten und Fußhaupt            Bettseiten und Kopfhaupt sind mittels Holzgewindeschrauben verbunden</p> <p>Bettseitenoberkante = 41 cm  <b>Bei Matratzenmaß 140/200 cm ohne Mittelsteg.</b></p>			
Breite	Höhe	Tiefe	Matratzenmaß	Bestellnummer		
176,0	97,5	213,0	<b>140/200 cm</b>	47 32 04		
196,0	97,5	213,0	<b>160/200 cm</b>	47 32 05		
216,0	97,5	213,0	<b>180/200 cm</b>	47 32 06		
236,0	97,5	213,0	<b>200/200 cm</b>	47 32 07		

# Betten

## PASO

Darstellung Maße in cm	Beschreibung	Asteiche gebürstet Esche gebürstet	Zirbe	Astnuss
	<p><b>Komforthöhe</b> Bettseitenoberkante: 46 cm alle Auflageleisten um 5 cm höher</p> <p>Nicht möglich bei Bettkasten mit Boxspring-Inside-System.</p>			
		<b>Bestellnummer</b>		
		30		
	<p><b>Überlängen für Bettseiten</b> für Matratzenlänge 210 cm und 220 cm</p>			
		<b>Bestellnummer</b>		
		20		
 <p>Variante 1    Variante 2    Variante 3    Variante 4</p>	<p><b>Betten mit höhenverstellbaren Auflageleisten</b> Standard: Bettseitenoberkante 41 cm Komforthöhe: Bettseitenoberkante 46 cm alle Auflageleisten um 5 cm höher</p> <p>Nicht möglich bei Bettkasten mit Boxspring-Inside-System.</p>			
	<p><b>Boxspring-Inside-System</b> Höhe beachten! Bettseitenoberkante 34,5 cm</p>			
	<p><b>Aufpreis für Stützfuß (Mittelsteg)</b> in Buche massiv auf Wunsch Standardausführung Kunststoff</p>			
		<b>Bestellnummer</b>		
		40		



## Beimöbel

## Produktbeschreibung

### PASO

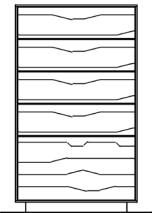
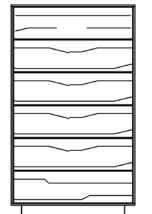
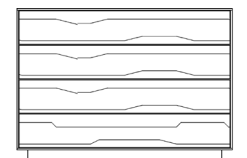
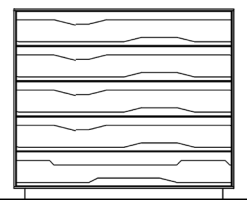
#### Massivholzprogramm

- Holzarten:** Asteiche gebürstet, Esche gebürstet, Zirbe, Astnuss
- Kommoden:** aus Massivholz gefertigt  
Innenrückwände Sperrholzplatte 0,5 cm reinweiß lackiert  
Mögliche Farben für Ladenvorderstücke in MDF deckend lackiert  
oder FARBGLAS: lt. Kollektion
- Schubladen:** in Buche gezinkt auf verdeckten Vollauszügen
- Lieferung:** erfolgt in zusammengebautem Zustand
- ACHTUNG:** **Möbelteile, bei denen Kippgefahr besteht, sind grundsätzlich an der Wand zu befestigen.**



# Beimöbel

## PASO

Darstellung Maße in cm			Beschreibung	Asteiche gebürstet Esche gebürstet	Zirbe	Astnuss
			<b>Kommode PA 105</b> mit Sockel 5 Laden			
60,0	102,6	46,0		02 05 79		
			<b>Kommode PA 106</b> mit Sockel 6 Laden			
60,0	102,6	46,0		02 06 79		
			<b>Kommode PA 114</b> mit Sockel 4 Laden			
100,0	70,6	46,0		02 14 79		
			<b>Kommode PA 115</b> mit Sockel 5 Laden			
100,0	86,6	46,0		02 15 79		
			<b>Ladenvorderstück - Varianten für Kommoden</b>			
<b>Farben laut Kollektion</b>			<b>Bestellnummer</b>			
MDF deckend lackiert						
Farbglas			191			