

Möbel LETZ

Finden und Wohlfühlen



Typenplan

Tesso von ANREI - Schubkastenkommode Asteiche natur geölt

Wichtiger Hinweis für Sie

Etwaige Hinweise des Herstellers in dieser Produktinformation, die sich auf die Gewährleistung beziehen, haben für Sie keinerlei Bindungswirkung und können von Ihnen ignoriert werden. Ihre gesetzlichen Gewährleistungsrechte als Verbraucher uns gegenüber, als Ihrem Verkäufer, werden dadurch in keiner Weise berührt oder eingeschränkt. Sie können sich wegen aller Mängel jederzeit an uns wenden. Darüber hinaus gehende Herstellergarantien bleiben natürlich unberührt. Dieser Artikel wird hergestellt von Anrei - Reisinger, Markt 80, 4363 Pabneukirchen, Österreich, anrei@anrei.at

Möbel Letz GmbH
Am Gewerbepark 11
06895 Zahna-Elster

Tel.: 035383 - 6018 50
Fax.: 035383 - 6018 17

Betten

Produktbeschreibung

TESSO

Massivholzprogramm

Holzarten: Asteiche, Esche gebürstet, Zirbe, Astruss

Betten: aus Massivholz gefertigt, Kopfhauptunterteile keilgezinkt gegen Aufpreis metallfreie Bettverbindung möglich (Ausnahme TES 180 und TES 183)

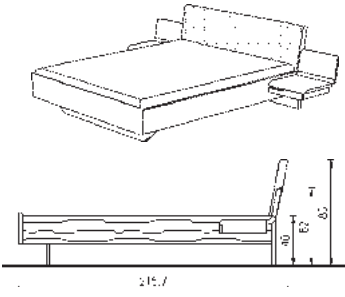
Bitte beachten Sie: Faltenbildung bei Lederpolsterung möglich – kein Reklamationsgrund!

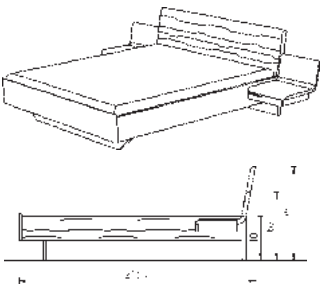


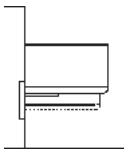
Symbolbild: TESSO Bettanlage mit Ladenkonsolen und Kleiderschrank in Kernesche weiß geölt

Betten

TESSO

Darstellung Maße in cm			Beschreibung	Asteiche Esche gebürstet	Zirbe	Astnuss
			<p>Bettanlage TES 180 Kopfteil gepolstert Stoffbedarf: Matratzenbreite + 20 cm, Stoffbreite 140 cm seitlich links + rechts mit angebauter Ladenkonsole Fußteil massiv - niedrig Auf Wunsch auch mit Bettkufe aus Holz möglich. Bitte bei Bestellung angeben! Keine metallfreie Bettverbindung möglich. Bettseitenoberkante: 40 cm nutzbare Höhe der Laden: 3,4 cm Bei Matratzenmaß 140/200 cm ohne Mittelsteg.</p>			
Breite	Höhe	Tiefe	Bestellnummer			
246,0	85,0	216,0	Matratzenbreite 140 cm			
Stoff I / Kundenstoff			47 18 04			
Stoff II			47 18 04			
Leder			47 18 04			
266,0	85,0	216,0	Matratzenbreite 160 cm			
Stoff I / Kundenstoff			47 18 05			
Stoff II			47 18 05			
Leder			47 18 05			
286,0	85,0	216,0	Matratzenbreite 180 cm			
Stoff I / Kundenstoff			47 18 06			
Stoff II			47 18 06			
Leder			47 18 06			
306,0	85,0	216,0	Matratzenbreite 200 cm			
Stoff I / Kundenstoff			47 18 07			
Stoff II			47 18 07			
Leder			47 18 07			

			<p>Bettanlage TES 183 Kopfteil massiv seitlich links + rechts mit angebauter Ladenkonsole Fußteil massiv - niedrig Auf Wunsch auch mit Bettkufe aus Holz möglich. Bitte bei Bestellung angeben! Keine metallfreie Bettverbindung möglich. Bettseitenoberkante: 40 cm nutzbare Höhe der Laden: 3,4 cm Bei Matratzenmaß 140/200 cm ohne Mittelsteg.</p>			
Breite	Höhe	Tiefe	Matratzenmaß	Bestellnummer		
246,0	85,0	216,0	140/200 cm	47 18 34		
266,0	85,0	216,0	160/200 cm	47 18 35		
286,0	85,0	216,0	180/200 cm	47 18 36		
306,0	85,0	216,0	200/200 cm	47 18 37		

			<p>Aufpreis für höhere Ladenkonsole für Bettanlage TES 180 und TES 183 nutzbare Höhe der Lade: ca. 6,0 cm</p>			
			Bestellnummer			
			02 47 18H			

Einzelbetten NICHT möglich!

Betten

TESSO

Darstellung Maße in cm			Beschreibung	Asteiche Esche gebürstet	Zirbe	Astnuss
			<p>Doppelbett TES 190 Kopfteil gepolstert Stoffbedarf: Matratzenbreite + 20 cm, Stoffbreite 140 cm</p> <p>seitlich mit Holzabschluss Fußteil massiv - niedrig Auf Wunsch auch mit Bettkufe aus Holz möglich. Bitte bei Bestellung angeben! Bettseitenoberkante: 40 cm Bei Matratzenmaß 140/200 cm ohne Mittelsteg.</p>			
Breite	Höhe	Tiefe	Bestellnummer			
170,0	85,0	216,0	Matratzenbreite 140 cm			
Stoff I / Kundenstoff			47 19 04			
Stoff II			47 19 04			
Leder			47 19 04			
190,0	85,0	216,0	Matratzenbreite 160 cm			
Stoff I / Kundenstoff			47 19 05			
Stoff II			47 19 05			
Leder			47 19 05			
210,0	85,0	216,0	Matratzenbreite 180 cm			
Stoff I / Kundenstoff			47 19 06			
Stoff II			47 19 06			
Leder			47 19 06			
230,0	85,0	216,0	Matratzenbreite 200 cm			
Stoff I / Kundenstoff			47 19 07			
Stoff II			47 19 07			
Leder			47 19 07			

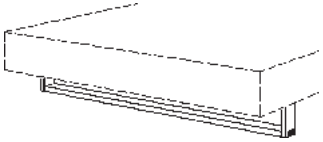
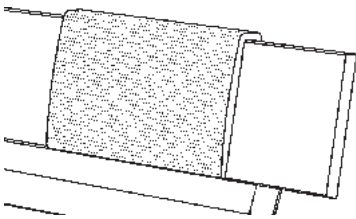

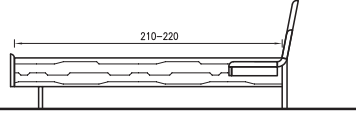
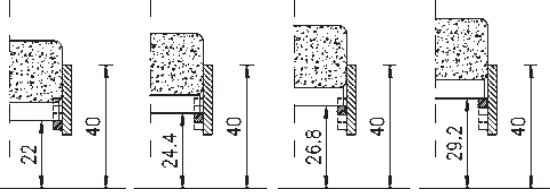
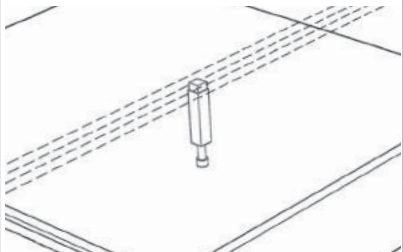
			<p>Doppelbett TES 193 Kopfteil massiv</p> <p>Fußteil massiv - niedrig Auf Wunsch auch mit Bettkufe aus Holz möglich. Bitte bei Bestellung angeben! Bettseitenoberkante: 40 cm Bei Matratzenmaß 140/200 cm ohne Mittelsteg.</p>			
Breite	Höhe	Tiefe	Matratzenmaß	Bestellnummer		
170,0	85,0	216,0	140/200 cm	47 19 34		
190,0	85,0	216,0	160/200 cm	47 19 35		
210,0	85,0	216,0	180/200 cm	47 19 36		
230,0	85,0	216,0	200/200 cm	47 19 37		

Einzelbetten in allen Breiten zum EURO-Preis von Matratzenbreite 140 cm möglich.

Betten

Zubehör

TESSO

Darstellung Maße in cm	Beschreibung	Asteiche Esche gebürstet	Zirbe	Astnuss
	Bettkufe aus Holz ohne Aufpreis			
	Rückenpolster für Betten TES 183 und TES 193 zum Aufstecken mit Vliesfüllung, Stoffbedarf: 0,7 lfm			
	Bestellnummer			
	191/40 10 00			
	40 10 00			
	40 10 00			
	Aufpreis für metallfreie Bettverbindung (Bei TES 180 und TES 183 nicht möglich)			
	Bestellnummer			
	100			
	Komforthöhe Bettseitenoberkante: 45 cm			
	Bestellnummer			
	30			
	Überlängen für Bettseiten für Matratzenlänge 210 cm und 220 cm			
	Bestellnummer			
	20			
	alle Betten mit höhenverstellbaren Auflageleisten Standard: Bettseitenoberkante 40 cm Komforthöhe: Bettseitenoberkante 45 cm alle Auflageleisten um 5 cm höher Bettkopfteil 5 cm erhöht			
Variante 1	Variante 2	Variante 3	Variante 4	
	Aufpreis für Stützfuß (Mittelsteg) in Buche massiv auf Wunsch Standardausführung Kunststoff			
	Bestellnummer			
	40			

TESSO

Massivholzprogramm

Holzarten: Asteiche, Esche gebürstet, Zirbe, Astnuss

**Nachttische
Kommoden:** aus Massivholz gefertigt
mit Griffmulden
Innenrückwände Sperrholzplatte 0,5 cm reinweiß lackiert
Glasladenvorderstücke (matt) lt. Kollektion

Schubladen: Buche gezinkt auf verdeckten Vollauszügen mit „Blum-Motion-Technik“

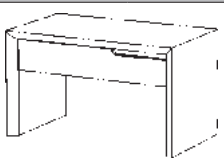
Lieferung: erfolgt in zusammengebautem Zustand.

ACHTUNG: **Möbelteile, bei denen Kippgefahr besteht, sind grundsätzlich an der Wand zu befestigen.**



Beimöbel

TESSO

Darstellung Maße in cm			Beschreibung	Asteiche Esche gebürstet	Zirbe	Astnuss
			Nachttisch TES 36 1 Lade Ladenfront aus Holz mit Griffmulde Auf Wunsch auch in Gesamthöhe 43 cm ohne Aufpreis möglich. (passend für Betten in Komforthöhe!)			
Breite	Höhe	Tiefe		Bestellnummer		
62,2	38,0	35,0	TES 36 L links	02 36 21		
62,2	38,0	35,0	TES 36 R rechts	02 36 22		

			Nachttisch TES 36/2 2 Laden Ladenfronten aus Holz mit Griffmulden Auf Wunsch auch in Gesamthöhe 43 cm ohne Aufpreis möglich. (passend für Betten in Komforthöhe!)			
Breite	Höhe	Tiefe		Bestellnummer		
62,2	38,0	35,0	TES 36/2 L links	02 36 25		
62,2	38,0	35,0	TES 36/2 R rechts	02 36 26		



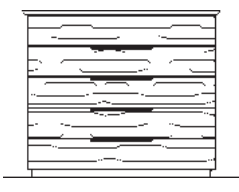
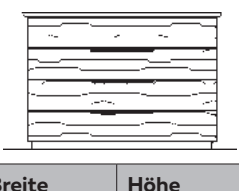
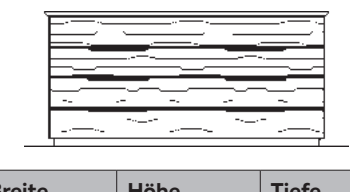
			Nachttisch TES 37 1 Lade, 1 offene Seite Ladenfront aus Holz mit Griffmulde Auf Wunsch auch in Gesamthöhe 43 cm ohne Aufpreis möglich. (passend für Betten in Komforthöhe!)			
Breite	Höhe	Tiefe	offene Seite	Bestellnummer		
61,0	38,0	35,0	TES 37 L links	02 37 21		
61,0	38,0	35,0	TES 37 R rechts	02 37 22		

Glasladenvorderstück für Nachttisch Glasfarben laut Kollektion ACHTUNG: Ladenvorderstück ohne Griffmulde, mit Tipp-Beschlag						
				Bestellnummer		
				91		

			Bettbank (ohne Rückenlehne) Sitzhöhe massiv: 44,5 cm Sitzhöhe gepolstert: 48,3 cm Stoffbedarf: 1,2 lfm x 70 cm je lfm Bank Mindestberechnung = 1 lfm			
Breite: lfm	Höhe	Tiefe: 40,0		Bestellnummer		
Sitz massiv gekehlt, Keilzinkenplatte				31 04 03		
Sitz gepolstert Stoff I / Kundenstoff				31 04 01		
Sitz gepolstert Stoff II				31 04 01		
Sitz gepolstert Leder				31 04 01		

Beimöbel

TESSO

Darstellung Maße in cm			Beschreibung	Asteiche Esche gebürstet	Zirbe	Astnuss
			Kommode TES 116 1-teilig 5 Laden mit Griffmulde Glasladenvorderstück nur bei oberster Lade möglich.			
Breite	Höhe	Tiefe		Bestellnummer		
66,0	107,0	46,0	TES 116	02 16 79		
			Kommode TES 119 1-teilig 5 Laden mit Griffmulde Glasladenvorderstück nur bei oberster Lade möglich.			
Breite	Höhe	Tiefe		Bestellnummer		
96,0	107,0	46,0	TES 119	02 19 79		
			Kommode TES 120 1-teilig 5 Laden mit Griffmulde Glasladenvorderstück nur bei oberster Lade möglich.			
Breite	Höhe	Tiefe		Bestellnummer		
126,0	107,0	46,0	TES 120	02 20 79		
			Kommode TES 121 1-teilig 4 Laden mit Griffmulde Glasladenvorderstück nur bei oberster Lade möglich.			
Breite	Höhe	Tiefe		Bestellnummer		
126,0	87,2	46,0	TES 121	02 21 79		
			Kommode TES 123 1-teilig 4 Doppelladen mit Griffmulden Glasladenvorderstück nur bei oberster Lade möglich.			
Breite	Höhe	Tiefe		Bestellnummer		
184,1	87,2	46,0	TES 123	02 23 79		
			Glasladenvorderstück für Kommoden TES 116 - TES 123 Glasfarben laut Kollektion ACHTUNG: Nur bei oberster Lade möglich!			
				Bestellnummer		
				191		

Drehtür-Schränke

Produktbeschreibung

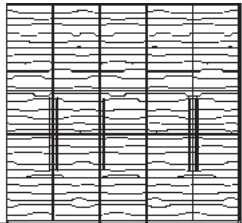
TESSO

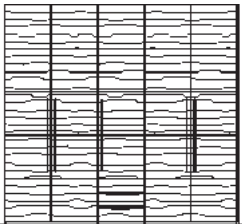
- Holzarten:** Asteiche, Esche gebürstet, Zirbe, Astnuss
- Schränke:** Tischlerplatte mit 3 mm HDF-Deckschicht massiv umleimt und furniert
Front quer furniert mit fortlaufendem Holzbild bis max. 6 Türen, mit Bügelgriff
Außen- und Innenausführung in der gleichen Holzart, Fächer keilgezinkt
Rückwände Sperrholzplatte 8 mm reinweiß lackiert
Aufpreis für Rückwand furniert: siehe Zubehör Schränke
Alle Holzarten werden zum gleichen Preis gefertigt.
- Schrankvariante**
- Dekor:** Mittelseiten, Böden, Rückwände, Fächer in Dekor
Fronten, Außenseiten, Sockel Echtholz furniert
- Dekorvarianten:**
- | | |
|-------------------|----------------------------|
| o Topweiß 0112 FH | passend zu ANREI Reinweiß |
| o Fresko 0071 FH | passend zu ANREI Lichtgrau |
| o Taupe 27166 BS | passend zu ANREI Steingrau |
- Höhen- und Breitenkürzungen mit 5% Aufpreis.
Tiefenkürzungen ohne Aufpreis.**
- Verglasung:** Türen mit Holz/Glaskombination vollflächig auf Trägerplatte verklebt
Ganzglastüren auf Holzrahmen verklebt
Farbglastüren lt. Kollektion
- Schubladen:** in Buche gezinkt auf verdeckten Vollauszügen mit „Blum-Motion-Technik“
- Lieferung:** zerlegt und verpackt
- ACHTUNG:** **Möbelteile bei denen Kippgefahr besteht, sind grundsätzlich an der Wand zu befestigen.**

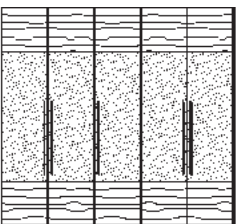
Drehtür-Schränke

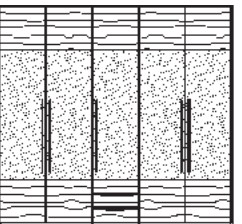
5-türig

TESSO

Darstellung Maße in cm			Beschreibung	Esche gebürstet Asteiche Zirbe Astnuss	Innenausführung Dekor
			<p>Drehtürschrank 5-türig Holzfront quer</p> <p>mit Bügelgriff links: 2 Innenfächer, 1 Kleiderstange B=96,2 cm mitte: 5 Innenfächer B=47,2 cm rechts: 2 Innenfächer, 1 Kleiderstange B=96,2 cm</p>		
Breite	Höhe	Tiefe	Bestellnummer		
247,2	229,0	65,0	05 51 57		
247,2	245,0	65,0	05 51 58		

			<p>Drehtürschrank 5-türig Holzfront quer mittig 3 Laden</p> <p>mit Bügelgriff links: 2 Innenfächer, 1 Kleiderstange B=96,2 cm mitte: 4 Innenfächer B=47,2 cm rechts: 2 Innenfächer, 1 Kleiderstange B=96,2 cm</p>		
Breite	Höhe	Tiefe	Bestellnummer		
247,2	229,0	65,0	05 53 57		
247,2	245,0	65,0	05 53 58		

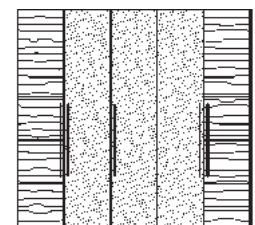
			<p>Drehtürschrank 5-türig oben und unten Holzfront quer mittig Glasfront oder Stoffbespannung, Stoff laut gültiger ANREI Kollektion (Lederbespannung auf Anfrage)</p> <p>mit Bügelgriff links: 2 Innenfächer, 1 Kleiderstange B=96,2 cm mitte: 5 Innenfächer B=47,2 cm rechts: 2 Innenfächer, 1 Kleiderstange B=96,2 cm</p>		
Breite	Höhe	Tiefe	Bestellnummer		
247,2	229,0	65,0	05 51 77		
247,2	245,0	65,0	05 51 78		

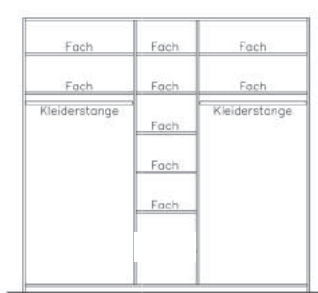
			<p>Drehtürschrank 5-türig oben und unten Holzfront quer mittig 3 Laden mittig Glasfront oder Stoffbespannung, Stoff laut gültiger ANREI Kollektion (Lederbespannung auf Anfrage)</p> <p>mit Bügelgriff links: 2 Innenfächer, 1 Kleiderstange B=96,2 cm mitte: 4 Innenfächer B=47,2 cm rechts: 2 Innenfächer, 1 Kleiderstange B=96,2 cm</p>		
Breite	Höhe	Tiefe	Bestellnummer		
247,2	229,0	65,0	05 53 77		
247,2	245,0	65,0	05 53 78		

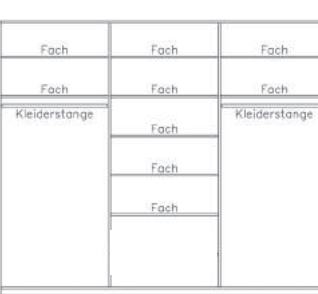
Drehtür-Schränke

5 und 6-türig

TESSO


Darstellung Maße in cm			Beschreibung	Esche gebürstet Asteiche Zirbe Astruss	Innenausführung Dekor
			<p>Drehtürschrank 5-türig rechts und links Holzfront quer mittig Glasfront oder Stoffbespannung, Stoff laut gültiger ANREI Kollektion (Lederbespannung auf Anfrage)</p> <p>mit Bügelgriff links: 2 Innenfächer, 1 Kleiderstange B=96,2 cm mitte: 5 Innenfächer B=47,2 cm rechts: 2 Innenfächer, 1 Kleiderstange B=96,2 cm</p>		
Breite	Höhe	Tiefe	Bestellnummer		
247,2	229,0	65,0	05 58 67		
247,2	245,0	65,0	05 58 68		


	<p>Inneneinteilung für Drehtürschrank 5-türig (im Schrankpreis enthalten)</p> <p>mittig: 5 Innenfächer</p>
------------------------------------------------------------------------------------	---------------------------------------------------------------------------------------------------------------------------

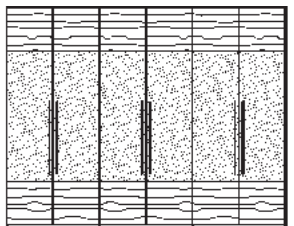
	<p>Inneneinteilung für Drehtürschrank 6-türig (im Schrankpreis enthalten)</p> <p>mittig: 5 Innenfächer</p>
-------------------------------------------------------------------------------------	---------------------------------------------------------------------------------------------------------------------------

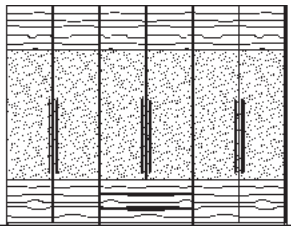
Drehtür-Schränke

6-türig
TESSO

Darstellung Maße in cm			Beschreibung	Esche gebürstet Asteiche Zirbe Astruss	Innenausführung Dekor
			Drehtürschrank 6-türig Holzfront quer mit Bügelgriff links: 2 Innenfächer, 1 Kleiderstange B=96,2 cm mitte: 5 Innenfächer B=96,2 cm rechts: 2 Innenfächer, 1 Kleiderstange B=96,2 cm		
			Breite	Höhe	Tiefe
296,2	229,0	65,0		05 61 57	
296,2	245,0	65,0		05 61 58	

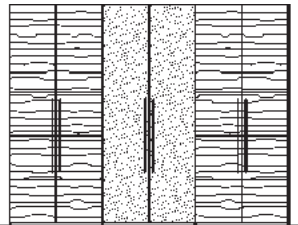
			Drehtürschrank 6-türig Holzfront quer mittig 3 Laden mit Bügelgriff links: 2 Innenfächer, 1 Kleiderstange B=96,2 cm mitte: 4 Innenfächer B=96,2 cm rechts: 2 Innenfächer, 1 Kleiderstange B=96,2 cm		
			Breite	Höhe	Tiefe
296,2	229,0	65,0		05 63 57	
296,2	245,0	65,0		05 63 58	

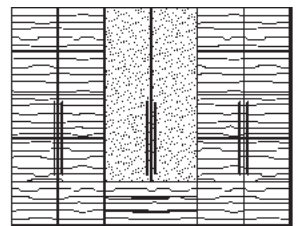
			Drehtürschrank 6-türig oben und unten Holzfront quer mittig Glasfront oder Stoffbespannung, Stoff laut gültiger ANREI Kollektion (Lederbespannung auf Anfrage) mit Bügelgriff links: 2 Innenfächer, 1 Kleiderstange B=96,2 cm mitte: 5 Innenfächer B=96,2 cm rechts: 2 Innenfächer, 1 Kleiderstange B=96,2 cm		
			Breite	Höhe	Tiefe
296,2	229,0	65,0		05 61 77	
296,2	245,0	65,0		05 61 78	

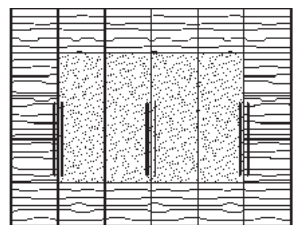
			Drehtürschrank 6-türig oben und unten Holzfront quer mittig 3 Laden mittig Glasfront oder Stoffbespannung, Stoff laut gültiger ANREI Kollektion (Lederbespannung auf Anfrage) mit Bügelgriff links: 2 Innenfächer, 1 Kleiderstange B=96,2 cm mitte: 4 Innenfächer B=96,2 cm rechts: 2 Innenfächer, 1 Kleiderstange B=96,2 cm		
			Breite	Höhe	Tiefe
296,2	229,0	65,0		05 63 77	
296,2	245,0	65,0		05 63 78	

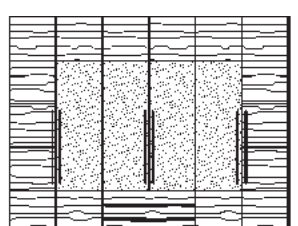
Drehtür-Schränke

6-türig
TESSO

Darstellung Maße in cm			Beschreibung	Esche gebürstet Asteiche Zirbe Astruss	Innenausführung Dekor
			Drehtürschrank 6-türig rechts und links Holzfront quer mittig Glasfront oder Stoffbespannung, Stoff laut gültiger ANREI Kollektion (Lederbespannung auf Anfrage) mit Bügelgriff links: 2 Innenfächer, 1 Kleiderstange B=96,2 cm mitte: 5 Innenfächer B=96,2 cm rechts: 2 Innenfächer, 1 Kleiderstange B=96,2 cm		
Breite	Höhe	Tiefe	Bestellnummer		
296,2	229,0	65,0	05 61 67		
296,2	245,0	65,0	05 61 68		

			Drehtürschrank 6-türig rechts und links Holzfront quer ACHTUNG: Holzbild nicht durchlaufend! mittig 3 Laden mittig Glasfront oder Stoffbespannung, Stoff laut gültiger ANREI Kollektion (Lederbespannung auf Anfrage) mit Bügelgriff links: 2 Innenfächer, 1 Kleiderstange B=96,2 cm mitte: 4 Innenfächer B=96,2 cm rechts: 2 Innenfächer, 1 Kleiderstange B=96,2 cm		
Breite	Höhe	Tiefe	Bestellnummer		
296,2	229,0	65,0	05 63 67		
296,2	245,0	65,0	05 63 68		


			Drehtürschrank 6-türig umlaufend Holzfront quer mittig Glasfront oder Stoffbespannung, Stoff laut gültiger ANREI Kollektion (Lederbespannung auf Anfrage) mit Bügelgriff links: 2 Innenfächer, 1 Kleiderstange B=96,2 cm mitte: 5 Innenfächer B=96,2 cm rechts: 2 Innenfächer, 1 Kleiderstange B=96,2 cm		
Breite	Höhe	Tiefe	Bestellnummer		
296,2	229,0	65,0	05 68 77		
296,2	245,0	65,0	05 68 78		


			Drehtürschrank 6-türig umlaufend Holzfront quer mittig 3 Laden mittig Glasfront oder Stoffbespannung, Stoff laut gültiger ANREI Kollektion (Lederbespannung auf Anfrage) mit Bügelgriff links: 2 Innenfächer, 1 Kleiderstange B=96,2 cm mitte: 4 Innenfächer B=96,2 cm rechts: 2 Innenfächer, 1 Kleiderstange B=96,2 cm		
Breite	Höhe	Tiefe	Bestellnummer		
296,2	229,0	65,0	05 69 77		
296,2	245,0	65,0	05 69 78		

Drehtür-Schränke


Anbausystem für Drehtürschränke Grundelemente 1 und 2-türig

TESSO

Darstellung Maße in cm			Beschreibung	Esche gebürstet Asteiche Zirbe Astrnuss	Innenausführung Dekor
			Drehtürschrank 1-türig Grundelement Holzfront quer mit Bügelgriff Bei der Bestellung Türanschlag (li od. re) angeben! 5 Innenfächer		
Breite	Höhe	Tiefe	Bestellnummer		
51,0	229,0	65,0	05 10 57		
51,0	245,0	65,0	05 10 58		

			Drehtürschrank 1-türig Grundelement Glasfront oder Stoffbespannung, Stoff laut gültiger ANREI Kollektion (Lederbespannung auf Anfrage) mit Bügelgriff Bei der Bestellung Türanschlag (li od. re) angeben! 5 Innenfächer		
Breite	Höhe	Tiefe	Bestellnummer		
51,0	229,0	65,0	05 10 67		
51,0	245,0	65,0	05 10 68		


			Drehtürschrank 2-türig Grundelement Holzfront quer mit Bügelgriff 2 Innenfächer, 1 Kleiderstange		
Breite	Höhe	Tiefe	Bestellnummer		
100,0	229,0	65,0	05 20 57		
100,0	245,0	65,0	05 20 58		

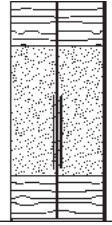
			Drehtürschrank 2-türig Grundelement links Holzfront quer rechts Glasfront oder Stoffbespannung, Stoff laut gültiger ANREI Kollektion (Lederbespannung auf Anfrage) mit Bügelgriff 2 Innenfächer, 1 Kleiderstange		
Breite	Höhe	Tiefe	Bestellnummer		
100,0	229,0	65,0	05 29 57		
100,0	245,0	65,0	05 29 58		

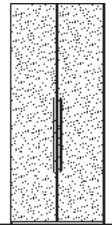
Drehtür-Schränke

Anbausystem für Drehtürschränke Grundelemente 2-türig

TESSO

Darstellung Maße in cm			Beschreibung	Esche gebürstet Asteiche Zirbe Astnuss	Innenausführung Dekor
 <p>Abb. Glasfront rechts</p>			<p>Drehtürschrank 2-türig Grundelement links Holzfront quer rechts Holz-Glasfront oder Stoffbespannung, Stoff laut gültiger ANREI Kollektion (Lederbespannung auf Anfrage)</p> <p>mit Bügelgriff 2 Innenfächer, 1 Kleiderstange</p>		
Breite	Höhe	Tiefe	Bestellnummer		
100,0	229,0	65,0	05 29 77		
100,0	245,0	65,0	05 29 78		


			<p>Drehtürschrank 2-türig Grundelement oben und unten Holzfront quer mittig Glasfront oder Stoffbespannung, Stoff laut gültiger ANREI Kollektion (Lederbespannung auf Anfrage)</p> <p>mit Bügelgriff 2 Innenfächer, 1 Kleiderstange</p>		
Breite	Höhe	Tiefe	Bestellnummer		
100,0	229,0	65,0	05 20 77		
100,0	245,0	65,0	05 20 78		

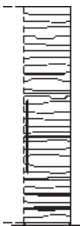
			<p>Drehtürschrank 2-türig Grundelement Glasfront oder Stoffbespannung, Stoff laut gültiger ANREI Kollektion (Lederbespannung auf Anfrage)</p> <p>mit Bügelgriff 2 Innenfächer, 1 Kleiderstange</p>		
Breite	Höhe	Tiefe	Bestellnummer		
100,0	229,0	65,0	05 20 67		
100,0	245,0	65,0	05 20 68		


Anbau-Schränke


Anbausystem für Drehtürschränke Anbauelemente 1-türig

TESSO

Darstellung Maße in cm			Beschreibung	Esche gebürstet Asteiche Zirbe Astnuss	Innenausführung Dekor
			Anbauschränk 1-türig Holzfront quer mit Bügelgriff Bei der Bestellung Türanschlag (li od. re) angeben! 5 Innenfächer		
Breite	Höhe	Tiefe	Bestellnummer		
49,1	229,0	65,0	05 11 57		
49,1	245,0	65,0	05 11 58		

			Anbauschränk 1-türig Holzfront quer 3 Laden mit Bügelgriff Bei der Bestellung Türanschlag (li od. re) angeben! 4 Innenfächer		
Breite	Höhe	Tiefe	Bestellnummer		
49,1	229,0	65,0	05 13 57		
49,1	245,0	65,0	05 13 58		


			Anbauschränk 1-türig oben und unten Holzfront quer mittig Glasfront oder Stoffbespannung, Stoff laut gültiger ANREI Kollektion (Lederbespannung auf Anfrage) mit Bügelgriff Bei der Bestellung Türanschlag (li od. re) angeben! 5 Innenfächer		
Breite	Höhe	Tiefe	Bestellnummer		
49,1	229,0	65,0	05 11 77		
49,1	245,0	65,0	05 11 78		


			Anbauschränk 1-türig oben und unten Holzfront quer 3 Laden mittig Glasfront oder Stoffbespannung, Stoff laut gültiger ANREI Kollektion (Lederbespannung auf Anfrage) mit Bügelgriff Bei der Bestellung Türanschlag (li od. re) angeben! 4 Innenfächer		
Breite	Höhe	Tiefe	Bestellnummer		
49,1	229,0	65,0	05 13 77		
49,1	245,0	65,0	05 13 78		

Anbau-Schränke

Anbausystem für Drehtürschränke Anbauelemente 1-türig

TESSO

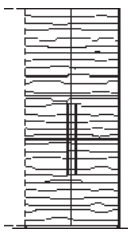
Darstellung Maße in cm			Beschreibung	Esche gebürstet Asteiche Zirbe Astnuss	Innenausführung Dekor
			<p>Anbauschrank 1-türig Glasfront oder Stoffbespannung, Stoff laut gültiger ANREI Kollektion (Lederbespannung auf Anfrage) mit Bügelgriff</p> <p>Bei der Bestellung Türanschlag (li od. re) angeben! 5 Innenfächer</p>		
49,1	229,0	65,0		05 11 67	
49,1	245,0	65,0		05 11 68	

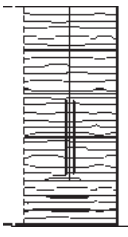
			<p>Anbauschrank 1-türig Glasfront 3 Laden Glasfront oder Stoffbespannung, Stoff laut gültiger ANREI Kollektion (Lederbespannung auf Anfrage) mit Bügelgriff</p> <p>Bei der Bestellung Türanschlag (li od. re) angeben! 4 Innenfächer</p>		
49,1	229,0	65,0		05 13 67	
49,1	245,0	65,0		05 13 68	

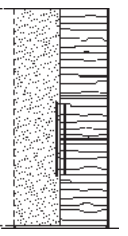
Anbau-Schränke

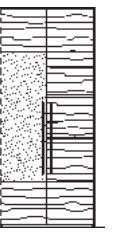
Anbausystem für Drehtürschränke Anbauelemente 2-türig

TESSO

Darstellung Maße in cm			Beschreibung	Esche gebürstet Asteiche Zirbe Astnuss	Innenausführung Dekor
			Anbauschrank 2-türig Holzfront quer mit Bügelgriff 2 Innenfächer, 1 Kleiderstange		
Breite	Höhe	Tiefe	Bestellnummer		
98,1	229,0	65,0	05 21 57		
98,1	245,0	65,0	05 21 58		

			Anbauschrank 2-türig Holzfront quer 3 Laden mit Bügelgriff 4 Innenfächer		
Breite	Höhe	Tiefe	Bestellnummer		
98,1	229,0	65,0	05 23 57		
98,1	245,0	65,0	05 23 58		


 <p>Abb. Glasfront links</p>			Anbauschrank 2-türig rechts Holzfront quer links Glasfront oder Stoffbespannung, Stoff laut gültiger ANREI Kollektion (Lederbespannung auf Anfrage) mit Bügelgriff 2 Innenfächer, 1 Kleiderstange		
Breite	Höhe	Tiefe	Bestellnummer		
49,1	229,0	65,0	05 28 67		
49,1	245,0	65,0	05 28 68		


 <p>Abb. Glasfront links</p>			Anbauschrank 2-türig Holzfront quer links Glasfront oder Stoffbespannung, Stoff laut gültiger ANREI Kollektion (Lederbespannung auf Anfrage) mit Bügelgriff 2 Innenfächer, 1 Kleiderstange		
Breite	Höhe	Tiefe	Bestellnummer		
98,1	229,0	65,0	05 28 77		
98,1	245,0	65,0	05 28 78		


Anbau-Schränke

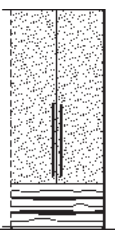
TESSO

Anbausystem für Drehtürschränke
Anbauelemente 2-türig

Darstellung Maße in cm			Beschreibung	Esche gebürstet Asteiche Zirbe Astruss	Innenausführung Dekor
			<p>Anbauschrank 2-türig oben und unten Holzfront quer mittig Glasfront oder Stoffbespannung, Stoff laut gültiger ANREI Kollektion (Lederbespannung auf Anfrage) mit Bügelgriff 2 Innenfächer, 1 Kleiderstange</p>		
Breite	Höhe	Tiefe	Bestellnummer		
98,1	229,0	65,0	05 21 77		
98,1	245,0	65,0	05 21 78		

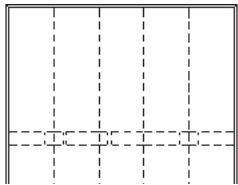
			<p>Anbauschrank 2-türig oben und unten Holzfront quer 3 Laden mittig Glasfront oder Stoffbespannung, Stoff laut gültiger ANREI Kollektion (Lederbespannung auf Anfrage) mit Bügelgriff 4 Innenfächer</p>		
Breite	Höhe	Tiefe	Bestellnummer		
98,1	229,0	65,0	05 23 77		
98,1	245,0	65,0	05 23 78		

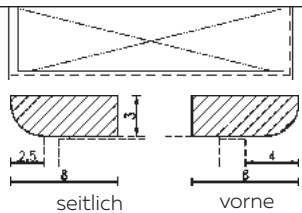
			<p>Anbauschrank 2-türig Glasfront oder Stoffbespannung, Stoff laut gültiger ANREI Kollektion (Lederbespannung auf Anfrage) mit Bügelgriff 2 Innenfächer, 1 Kleiderstange</p>		
Breite	Höhe	Tiefe	Bestellnummer		
98,1	229,0	65,0	05 21 67		
98,1	245,0	65,0	05 21 68		

			<p>Anbauschrank 2-türig 3 Laden Glasfront oder Stoffbespannung, Stoff laut gültiger ANREI Kollektion (Lederbespannung auf Anfrage) mit Bügelgriff 4 Innenfächer</p>		
Breite	Höhe	Tiefe	Bestellnummer		
98,1	229,0	65,0	05 23 67		
98,1	245,0	65,0	05 23 68		

Anbau-Schränke


Zubehör
TESSO

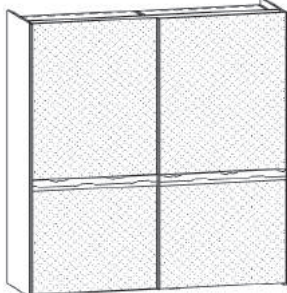
Darstellung Maße in cm			Beschreibung	Asteiche	Zirbe	Astnuss
			Passepartout Beleuchtungseinbau möglich, siehe unter Rubrik Zubehör			
Breite	Höhe	Tiefe	Drehtürschrank	Bestellnummer		
252,2	229,0	8,0	5-türig	69 76 05		
301,2	245,0	8,0	6-türig	69 76 06		
			je lfm	69 76 00		

			Gesimsleiste inkl. seitlicher Retouren Beleuchtungseinbau möglich, siehe unter Rubrik Zubehör			
Breite	Höhe	Tiefe	Drehtürschrank	Bestellnummer		
252,2	3,0	69,0	5-türig	69 77 05		
301,2	3,0	69,0	6-türig	69 77 06		
			je lfm	69 77 00		

Schiebetürschränke

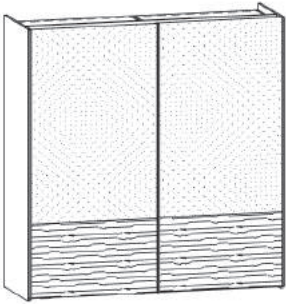
2-türig

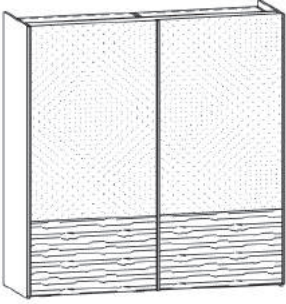
Darstellung Maße in cm			Beschreibung	Asteiche gebürstet Esche gebürstet Zirbe Astnuss	Innenausführung Dekospan
			<p>Schiebetürschrank 2-türig Front in Holz senkrecht mit Dekoblende quer</p> <p>links: 2 Innenfächer, 1 Kleiderstange rechts: 2 Innenfächer, 1 Kleiderstange</p>		
			Breite	Höhe	Tiefe
158,1	220,0	68,4	Holz	551/04 41 41	
	236,0		Holz	04 51 41	
198,1	220,0	68,4	Holz	04 42 41	
	236,0		Holz	04 52 41	
238,1	220,0	68,4	Holz	04 43 41	
	236,0		Holz	04 53 41	

			<p>Schiebetürschrank 2-türig Front in Lack/Farbglas mit Dekoblende quer</p> <p>links: 2 Innenfächer, 1 Kleiderstange rechts: 2 Innenfächer, 1 Kleiderstange</p>		
Breite	Höhe	Tiefe	Front	Bestellnummer	
158,1	220,0	68,4	Lack	551/04 41 42	
	236,0		Lack	04 51 42	
158,1	220,0	68,4	Farbglas	04 41 44	
	236,0		Farbglas	04 51 44	
198,1	220,0	68,4	Lack	04 42 42	
	236,0		Lack	04 52 42	
198,1	220,0	68,4	Farbglas	04 42 44	
	236,0		Farbglas	04 52 44	
238,1	220,0	68,4	Lack	04 43 42	
	236,0		Lack	04 53 42	
238,1	220,0	68,4	Farbglas	04 43 44	
	236,0		Farbglas	04 53 44	

Schiebetürschränke

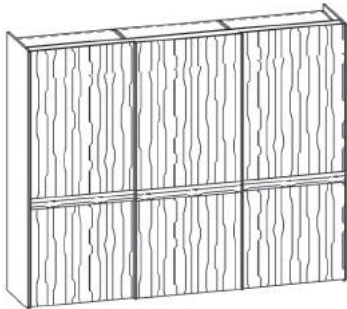
2-türig

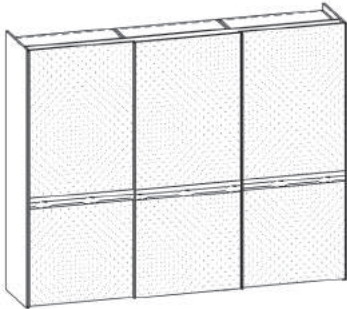
Darstellung Maße in cm			Beschreibung	Asteiche gebürstet Esche gebürstet Zirbe Astruss	Innenausführung Dekospan
			Schiebetürschrank 2-türig Front in Lack mit Dekoblende unten links: 2 Innenfächer, 1 Kleiderstange rechts: 2 Innenfächer, 1 Kleiderstange		
Breite	Höhe	Tiefe	Front	Bestellnummer	
158,1	220,0	68,4	Holz/Lack	551/04 41 43	
	236,0		Holz/Lack	04 51 43	
198,1	220,0	68,4	Holz/Lack	04 42 43	
	236,0		Holz/Lack	04 52 43	
238,1	220,0	68,4	Holz/Lack	04 43 43	
	236,0		Holz/Lack	04 53 43	

			Schiebetürschrank 2-türig Front in Farbglas mit Dekoblende unten links: 2 Innenfächer, 1 Kleiderstange rechts: 2 Innenfächer, 1 Kleiderstange		
Breite	Höhe	Tiefe	Front	Bestellnummer	
158,1	220,0	68,4	Holz/Farbglas	551/04 41 45	
	236,0		Holz/Farbglas	04 51 45	
198,1	220,0	68,4	Holz/Farbglas	04 42 45	
	236,0		Holz/Farbglas	04 52 45	
238,1	220,0	68,4	Holz/Farbglas	04 43 45	
	236,0		Holz/Farbglas	04 53 45	

Schiebetürschrank

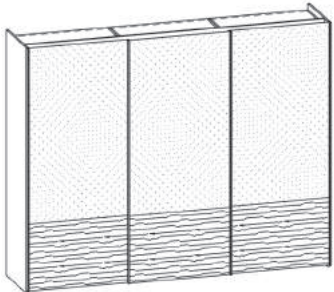
3-türig

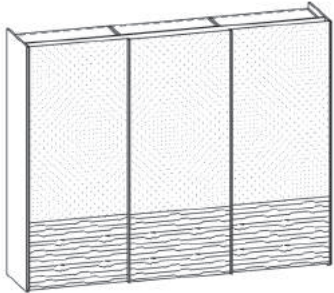
Darstellung Maße in cm			Beschreibung	Asteiche gebürstet Esche gebürstet Zirbe Astnuss	Innenausführung Dekospan
			Schiebetürschrank 3-türig Front in Holz senkrecht mit Dekoblende quer links: 2 Innenfächer, 1 Kleiderstange mitte: 5 Innenfächer rechts: 2 Innenfächer, 1 Kleiderstange		
Breite	Höhe	Tiefe	Front	Bestellnummer	
236,2	220,0	68,4	Holz	551/04 46 41	
	236,0		Holz	04 56 41	
296,2	220,0	68,4	Holz	04 47 41	
	236,0		Holz	04 57 41	
356,2	220,0	68,4	Holz	04 48 41	
	236,0		Holz	04 58 41	

			Schiebetürschrank 3-türig Front in Lack/Farbglas mit Dekoblende quer links: 2 Innenfächer, 1 Kleiderstange mitte: 5 Innenfächer rechts: 2 Innenfächer, 1 Kleiderstange		
Breite	Höhe	Tiefe	Front	Bestellnummer	
236,2	220,0	68,4	Lack	551/04 46 42	
	236,0		Lack	04 56 42	
236,2	220,0	68,4	Farbglas	04 46 44	
	236,0		Farbglas	04 56 44	
296,2	220,0	68,4	Lack	04 47 42	
	236,0		Lack	04 57 42	
296,2	220,0	68,4	Farbglas	04 47 44	
	236,0		Farbglas	04 57 44	
356,2	220,0	68,4	Lack	04 48 42	
	236,0		Lack	04 58 42	
356,2	220,0	68,4	Farbglas	04 48 44	
	236,0		Farbglas	04 58 44	

Schiebetürschränke

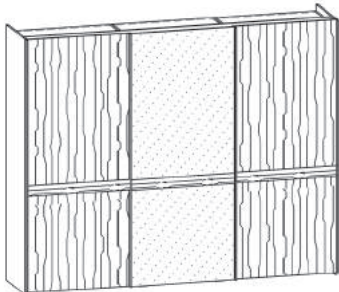
3-türig

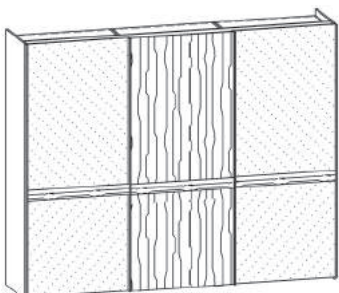
Darstellung Maße in cm			Beschreibung	Asteiche gebürstet Esche gebürstet Zirbe Astnuss	Innenausführung Dekospan
			Schiebetürschrank 3-türig Front in Lack mit Dekoblende unten links: 2 Innenfächer, 1 Kleiderstange mitte: 5 Innenfächer rechts: 2 Innenfächer, 1 Kleiderstange		
Breite	Höhe	Tiefe	Front	Bestellnummer	
236,2	220,0	68,4	Holz/Lack	551/04 46 43	
	236,0		Holz/Lack	04 56 43	
296,2	220,0	68,4	Holz/Lack	04 47 43	
	236,0		Holz/Lack	04 57 43	
356,2	220,0	68,4	Holz/Lack	04 48 43	
	236,0		Holz/Lack	04 58 43	

			Schiebetürschrank 3-türig Front in Farbglas mit Dekoblende unten links: 2 Innenfächer, 1 Kleiderstange mitte: 5 Innenfächer rechts: 2 Innenfächer, 1 Kleiderstange		
Breite	Höhe	Tiefe	Front	Bestellnummer	
236,2	220,0	68,4	Holz/Farbglas	551/04 46 45	
	236,0		Holz/Farbglas	04 56 45	
296,2	220,0	68,4	Holz/Farbglas	04 47 45	
	236,0		Holz/Farbglas	04 57 45	
356,2	220,0	68,4	Holz/Farbglas	04 48 45	
	236,0		Holz/Farbglas	04 58 45	

Schiebetürschränke

3-türig

Darstellung Maße in cm			Beschreibung	Asteiche gebürstet Esche gebürstet Zirbe Astnuss	Innenausführung Dekospan
			Schiebetürschrank 3-türig Front mit Dekoblende quer Türen außen: Holzfront Tür mitte: Farbfront links: 2 Innenfächer, 1 Kleiderstange mitte: 5 Innenfächer rechts: 2 Innenfächer, 1 Kleiderstange		
Breite	Höhe	Tiefe	Tür mitte	Bestellnummer	
236,2	220,0	68,4	Lack	551/04 46 46	
	236,0		Lack	04 56 46	
236,2	220,0	68,4	Farbglas	04 46 47	
	236,0		Farbglas	04 56 47	
296,2	220,0	68,4	Lack	04 47 46	
	236,0		Lack	04 57 46	
296,2	220,0	68,4	Farbglas	04 47 47	
	236,0		Farbglas	04 57 47	
356,2	220,0	68,4	Lack	04 48 46	
	236,0		Lack	04 58 46	
356,2	220,0	68,4	Farbglas	04 48 47	
	236,0		Farbglas	04 58 47	

			Schiebetürschrank 3-türig Front mit Dekoblende quer Türen außen: Farbfront Tür mitte: Holzfront links: 2 Innenfächer, 1 Kleiderstange mitte: 5 Innenfächer rechts: 2 Innenfächer, 1 Kleiderstange		
Breite	Höhe	Tiefe	Türen außen	Bestellnummer	
236,2	220,0	68,4	Lack	551/04 46 48	
	236,0		Lack	04 56 48	
236,2	220,0	68,4	Farbglas	04 46 49	
	236,0		Farbglas	04 56 49	
296,2	220,0	68,4	Lack	04 47 48	
	236,0		Lack	04 57 48	
296,2	220,0	68,4	Farbglas	04 47 49	
	236,0		Farbglas	04 57 49	
356,2	220,0	68,4	Lack	04 48 48	
	236,0		Lack	04 58 48	
356,2	220,0	68,4	Farbglas	04 48 49	
	236,0		Farbglas	04 58 49	

ECHT ANREI.

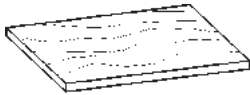
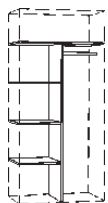

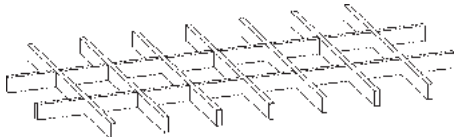
Nur das Echte überdauert die Stürme der
Vergänglichkeit!

Seit mehr als 125 Jahre leben wir im Herzen des oberösterreichischen Mühlviertels unsere Leidenschaft für kunstvoll verarbeitete, hochwertige Möbel. Unsere ganze Begeisterung gilt Ihrer Zufriedenheit und dem ehrlichen Ziel, Ihre Lebensräume mit Freude und Schönheit zu erfüllen. Wertvolle Vollholz- und Massivholzmöbel „Made in Austria“, handwerklich meisterhaft gefertigt und umweltbewusst veredelt - in ausdrucksstarkem modernen Design: **Das ist die echte Natur von ANREI.**

Schränke

Zubehör

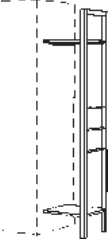
ALLE MODELLE

Darstellung Maße in cm			Beschreibung	Esche gebürstet Naturbuche gebürstet Asteiche Zirbe Astnuss	Dekospan
			Fachboden Tischlerplatte furniert Breite 120,7 cm: für RIO Schiebetürschrank Breite 247,1 cm		
			Breite	Höhe	Tiefe
47,2	2,0	54,0	69 95 52/72		
96,2	2,0	54,0	69 95 54/74		
120,7	2,5	54,0	69 95 56/76		
			Hoteleinteilung Tischlerplatte furniert		
			Breite	Höhe	Tiefe
96,2	180,3	54,0	69 97 54/77		
120,7	176,0	54,0	69 97 56/79		
			Kleiderstange oval, inkl. Halterung Breite 120,7 cm: für RIO Schiebetürschrank Breite 247,1 cm		
			Breite	Höhe	Tiefe
47,2	3,0	1,5	69 96 12/62		
96,2	3,0	1,5	69 96 14/64		
120,7	3,0	1,5	69 96 16/66		
			Krawatteneinsatz Ausführung in <i>Buche</i> (bei Ausführung in <i>Zirbe</i> : in <i>Zirbe</i>) Breite 92,2 cm: für Schranklade 2-türig Breite 84,4 cm: für Innenkorpus Breite 108,9 cm: für Innenkorpus Breite 120,7 cm (Modell RIO)		
			Breite	Höhe	Tiefe
92,2	4,8	50,1	77 10 04		
84,4	4,8	47,4	77 10 06		
108,9	4,8	47,4	77 10 07		

Schränke

Zubehör

ALLE MODELLE

Darstellung Maße in cm			Beschreibung	Naturbuche gebürstet	Asteiche Esche gebürstet	Zirbe	Astnuss
 Abb. Garderobenteil rechts			Garderobenteil für Schrankanbau unten: 1 Fachboden oben: 1 Fachboden mit Metallbügel seitlich: 3 Metallsprossen				
Breite	Höhe	Tiefe	Bestellnummer				
45,5	201,0	42,0	71 01 00	links			
45,5	201,0	42,0	71 01 01	rechts			

			Wandspiegel waagrecht oder senkrecht montierbar Spiegelstärke: 0,4 cm				
			Bestellnummer				
Preis per m ²			111/70 14 00				
Mindestpreis jedoch							

			Wandspiegel mit Rahmen waagrecht oder senkrecht montierbar Spiegelstärke: 0,4 cm				
			Bestellnummer				
Preis per m ²			111/70 12 00				
Mindestpreis jedoch							


			Kleiderlift seitliches Gehäuse silber Stange und Griffrohr verchromt maximale Breite: 115 cm Belastbarkeit: 15 kg				
Breite	Höhe	Tiefe	Bestellnummer				
96,2	87,5	18,0	111/94 07 04/67				


			Hosenauszug verchromt				
Breite	Höhe	Tiefe	Bestellnummer				
46,5	1,0	50,5	111/94 16 05/68				

Schränke

Zubehör

ALLE MODELLE

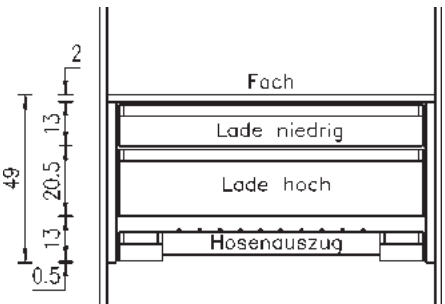
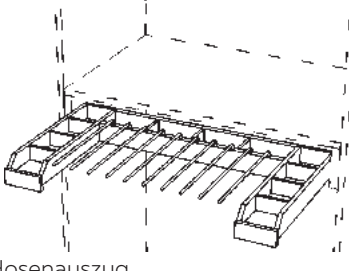
Darstellung Maße in cm			Beschreibung	
			<p>Kleiderauszug für Befestigung am oberen Schrankboden oder Fach</p>	
Breite	Höhe	Tiefe	Bestellnummer	
4,0	6,0	40,0	001/94 05 04	

			<p>Krawatten- und Gürtelhalter ausziehbar, verchromt</p>	
Breite	Höhe	Tiefe	Bestellnummer	
7,4	11,8	45,5	111/94 16 02/69	

Schränke

Zubehör

ALLE MODELLE

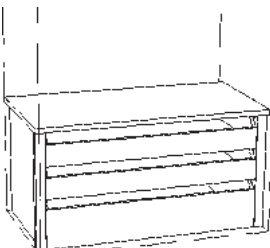
Darstellung Maße in cm	Beschreibung	Naturbuche- gebürstet	Asteiche	Zirbe	Astnuss										
 <p>Planungsbeispiel</p>  <p>Hosenauszug</p>	<p>Innenkorpus für Schränke Seiten mit oberem Fachboden beliebige Positionierung im Schrank möglich in der jeweiligen Holzart des Schrankes</p> <p>Bei RIO-Schiebetürschränke ist eine Mindestbreite von 247,1 cm notwendig!</p> <p>LH = Ladenhöhe</p> <p>Stellen Sie den Innenkorpus individuell zusammen:</p> <ol style="list-style-type: none"> 1. Wählen Sie, ob es ein Korpus für einen Dreh- oder einen Schiebetürschrank sein soll 2. Wählen Sie die für Sie passende Ausstattung <p>Rechenbeispiel in Naturbuche:</p> <table> <tr> <td>1. Innenkorpus für Drehtürschrank:</td> <td>Euro</td> </tr> <tr> <td>2. 1 Lade niedrig:</td> <td>Euro</td> </tr> <tr> <td>3. 1 Lade hoch</td> <td>Euro</td> </tr> <tr> <td>4. 1 Hosenauszug</td> <td>Euro</td> </tr> <tr> <td>Gesamtpreis:</td> <td>Euro 1.</td> </tr> </table>	1. Innenkorpus für Drehtürschrank:	Euro	2. 1 Lade niedrig:	Euro	3. 1 Lade hoch	Euro	4. 1 Hosenauszug	Euro	Gesamtpreis:	Euro 1.				
1. Innenkorpus für Drehtürschrank:	Euro														
2. 1 Lade niedrig:	Euro														
3. 1 Lade hoch	Euro														
4. 1 Hosenauszug	Euro														
Gesamtpreis:	Euro 1.														

Innenkorpus OHNE Laden für Drehtürschrank + Schiebetürschrank mit Innenlichte 96,2 cm

Breite	Höhe	Tiefe	Bestellnummer			
96,2	LH + 2,5	51,5	94 12 04			
gewünschte Ausstattung wählen		LH				
	Lade niedrig	13,0	LN44			
	Lade hoch	20,5	LH44			
	Hosenauszug	13,0	LA44			

Innenkorpus OHNE Laden für Schiebetürschrank

Breite	Höhe	Tiefe	Bestellnummer			
120,7	LH + 2,5	51,5	94 12 06			
gewünschte Ausstattung wählen		LH				
	Lade niedrig	13,0	LN46			
	Lade hoch	20,5	LH46			
	Hosenauszug	13,0	LA46			


	<p>Innenkorpus mit 3 Laden best. aus 1 hohen Lade unten und 2 niedrigen Laden mit oberem Fachboden in der jeweiligen Holzart des Schrankes</p> <p>Breite 120,7 cm: für RIO Schiebetürschrank Breite 247,1 cm</p>					
Breite	Höhe	Tiefe	Bestellnummer			
96,2	49,0	51,5	94 13 04			
120,7	49,0	51,5	94 13 06			


Schränke


Zubehör

ALLE MODELLE

Darstellung	Beschreibung	
	Schrankrückwand furniert	
Aufpreis für 1-teilige Schrankrückwand furniert		
Aufpreis für 2-teilige Schrankrückwand furniert		
Aufpreis für Schiebetürschrankrückwand furniert	je Schiebetür	

	Dachschräge seitlich ACHTUNG: nur für Drehtürschränke	
	Bestellnummer	
Aufpreis je abgeschrägte Tür		
Mindestwert jedoch		


	Dachschräge rückseitig maximal um 50 cm von hinten kürzbar	
	Bestellnummer	
Drehtüschrank 1-türig		
Dreh- oder Schiebetüschrank 2-türig		
Dreh- oder Schiebetüschrank 3-türig		
Drehtüschrank 4-türig		
Drehtüschrank 5-türig		
Drehtüschrank 6-türig		

	Innenspiegel Bitte bei Bestellung angeben, welche Tür mit Innenspiegel sein soll! Nicht möglich bei Türen mit/aus Glas!		
	Bestellnummer		
Breite	Höhe		Bestellnummer
38,5	203,4		111/77 21 00/21
38,5	221,0		111/77 22 00/22

Schränke

Zubehör

ALLE MODELLE

Darstellung Maße in cm			Beschreibung	
			LED-Leuchte Länge: 47,9 cm 2,1 Volt 2,7 Watt zum Einbau in Gesimse / Passepartout	
Breite	Höhe	Tiefe	Bestellnummer	
47,9	1,2	1,4	111/84 07 15	

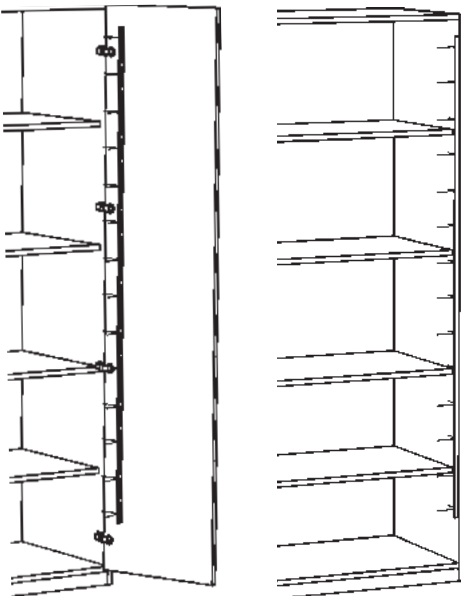
bitte mitbestellen:

Steuerung der LED-Leuchte

inkl. Trafo (für max. 11 LED-Leuchten), 15/30 Watt, 12 Volt, 2 m Anschlusskabel

Komfort-Fernbedienung (Steuerung auch per mobilem Endgerät möglich)

111/84 00 00/10

Darstellung		Innenbeleuchtung für Schränke	
 <p>Drehtürschrank Schiebetürschrank</p>		bei Drehtürschränke an der Türe montiert bei Schiebetürschränke im Korpus montiert schaltet beim Öffnen der Türe mittels Sensorschalter inkl. Trafo (12V), Sensorschalter und Zuleitungen	
		Bestellnummer	
Drehtürschrank 1-türig		05 00 00/01	
Drehtürschrank 2-türig		05 00 00/02	
Schiebetürschrank 2-türig, je Schrank		04 00 00/02	
Schiebetürschrank 3-türig, je Schrank		04 00 00/03	