

Möbel LETZ

Finden und Wohlfühlen



Typenplan

Wichtiger Hinweis für Sie

Etwaige Hinweise des Herstellers in dieser Produktinformation, die sich auf die Gewährleistung beziehen, haben für Sie keinerlei Bindungswirkung und können von Ihnen ignoriert werden. Ihre gesetzlichen Gewährleistungsrechte als Verbraucher uns gegenüber, als Ihrem Verkäufer, werden dadurch in keiner Weise berührt oder eingeschränkt. Sie können sich wegen aller Mängel jederzeit an uns wenden. Darüber hinaus gehende Herstellergarantien bleiben natürlich unberührt. Dieser Artikel wird hergestellt von Dico Möbel GmbH, Am Schulzehnten 15, 63546 Hammersbach, Deutschland, verkauf@dico-moebel.de

Möbel Letz GmbH
Am Gewerbepark 11
06895 Zahna-Elster

Tel.: 035383 - 6018 50

Fax.: 035383 - 6018 17

AVANTGARDE SYSTEM



DICO



Motorrahmen einsetzbar



Kopfteil höhenverstellbar



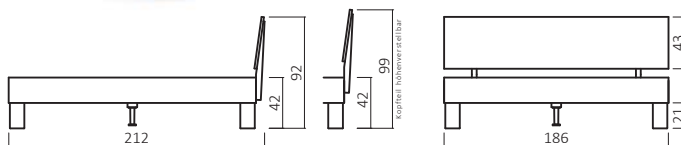
Komforthöhe



Bettkasten BK831 - optional



327/395.41-06-06
(Art. Nr. Abb. für 180X200 cm)



KOPFTEILE



333.KT (Kopfteilhöhe 48 cm nur bei 333.KT)



361.KT



380.KT



383.KT



385.KT



390.KT



395.KT



R929-Rückenkissen
B/H/T (cm): 172/39/7

FÜßE



003.41



003.42



003.43



003.46

L-FORM



003.44



003.47

L-FORM

Komforthöhe



R933-Rückenkissen Set
B/H/T (cm): 55/35/6,5

MATERIAL/FARBEN KOLLEKTION

Kernbuche/Buche Keilgezinkt



01 Kernbuche geölt



02 Buche lackiert



03 Buche weiß lackiert



04 Buche wenge lackiert



06 Buche natur geölt




07 Buche walnuss geölt

Wildeiche Keilgezinkt



20 Wildeiche honig geölt



21 Wildeiche natur geölt



22 Wildeiche hell geölt

STOFF

LAMBADA



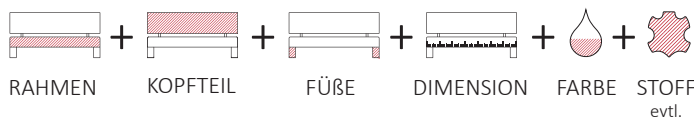
LEDERLOOK

CALYPSO



BESTELLBEISPIEL 180X200cm

327 / 395 . 41 - 06 - 06 / F90



MASSIVHOLZ KOPFTEIL

POLSTER KOPFTEIL

Breite in cm	Länge 200 cm Art.-Nr.
90	327/361.41-01
100	327/361.41-02
120	327/361.41-03
140	327/361.41-04
160	327/361.41-05
180	327/361.41-06
200	327/361.41-07

BUCHE

Class 1.1

Class 1.2

Breite in cm	Länge 200 cm Art.-Nr.
90	327/361.41-01
100	327/361.41-02
120	327/361.41-03
140	327/361.41-04
160	327/361.41-05
180	327/361.41-06
200	327/361.41-07

WILDEICHE

Class 1.1

Class 1.2

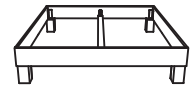
AUFPREIS

Sonderlänge 190, 210, 220
Füße Komforthöhe

BK836 für Komforthöhe

ABZÜGLICH

Ohne Kopfteil



ZUBEHÖR



B/H/T (cm): 48/40/40

960.95

960.97 + 6 cm



B/H/T (cm): 120/45/45

996.00



B/H/T (cm): 120/88/45

997.00



B/H/T (cm): 150;175/19/68

BK835

BK836 für Komforthöhe + 6 cm



B/H/T (cm): 105/18/66

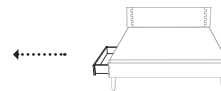
BK831

Art. Nr.	Beschreibung
Nachttische	
960.95	2 Schubladen
960.97	Komforthöhe + 6 cm
Kommode	
996.00	2 Schubladen
997.00	4 Schubladen
Bettkasten	
BK831	Eine Seite
BK835-150	Bettkasten 150 cm
BK835-175	Bettkasten 175 cm
Rückenkissen	
R933	Set (2 Stück)
R929	Durchgehend

BUCHE

WILDEICHE

POLSTER





954.00

Stützfuß

Optional ab der Bettbreite 140 cm bietet ein zweiter Stützfuß zusätzliche Unterstützung.



003.25

2 Stück (Set)

Quertraverse

Der Einsatz von Quertraversen (mit je zwei Stützfüßen) ermöglicht bei hoher Belastbarkeit noch mehr Stabilität.



BK831

Eine Seite

Bettkasten

Mit eleganten auf Schienen geführten Bettkästen verleihen wir unseren Betten zusätzliche Funktionalität, so wird ungenutzter Freiraum zu Stauraum.

Bei Bettbreiten bis 140 cm – eine Schublade einsetzbar
Bei Bettbreiten ab 140 cm – zwei Schubladen einsetzbar

BUCHE

WILDEICHE



ZETA X

ZETA Y

ZETA



ETA X

ETA Y

ETA

Beschreibung

1 Stück
2 Stück (Set)

Art. Nr.

ZETA Y1
ZETA Y2

Art. Nr.

ETA X1
ETA X2

LATTENROSTE

LR10

SPIRITBASE



Nicht
verstellbar



Breite

in cm

70X200

80X200

90X200

100X200

120X200

140X200

Aufpreis

Sonderlänge

190, 210, 220

LR20

SPIRITSTYLE



Kopfteil
verstellbar



Kopfteil&Fußteil
verstellbar



Breite

in cm

70X200

80X200

90X200

100X200

120X200

140X200

Aufpreis

Sonderlänge

190, 210, 220

LR30

SPIRITRELAX



Elektrisch
verstellbar



Breite

in cm

70X200

80X200

90X200

100X200

120X200

140X200

Aufpreis

Sonderlänge

190, 210, 220

MATRATZEN

DRAFT



Härtegrad 2



Härtegrad 3



Sondermaße

Sonderlänge

Breite

.....
in cm
.....

80X200

90X200

100X200

120X200

140X200

Aufpreis

160, 180, 200

190,210,220

Härtegrad 2

Härtegrad 3

TOUCH



Härtegrad 2

oder

Härtegrad 3



Sondermaße

Sonderlänge

Breite

.....
in cm
.....

80X200

90X200

100X200

120X200

140X200

Aufpreis

160, 180, 200

190,210,220

Härtegrad 2

Härtegrad 3

UNIVERSE



Härtegrad 2

oder

Härtegrad 3



Sondermaße

Sonderlänge

Breite

.....
in cm
.....

80X200

90X200

100X200

120X200

140X200

Aufpreis

160, 180, 200

190,210,220

Härtegrad 2

Härtegrad 3

COOLER



Härtegrad 2



Sondermaße

Sonderlänge

Breite

.....
in cm
.....

80X200

90X200

100X200

120X200

140X200

Aufpreis

160, 180, 200

190,210,220

Härtegrad 2