

Möbel LETZ

Finden und Wohlfühlen



Typenplan

San Diego von PM Oelsa - Ledergarnitur Ausführung links black

Wichtiger Hinweis für Sie

Etwaige Hinweise des Herstellers in dieser Produktinformation, die sich auf die Gewährleistung beziehen, haben für Sie keinerlei Bindungswirkung und können von Ihnen ignoriert werden. Ihre gesetzlichen Gewährleistungsrechte als Verbraucher uns gegenüber, als Ihrem Verkäufer, werden dadurch in keiner Weise berührt oder eingeschränkt. Sie können sich wegen aller Mängel jederzeit an uns wenden. Darüber hinaus gehende Herstellergarantien bleiben natürlich unberührt. Dieser Artikel wird hergestellt von Polstermöbel Oelsa GmbH, Lindenstraße 2, 01734 Rabenau, Deutschland, info@pm-gmbh.com

Möbel Letz GmbH
Am Gewerbepark 11
06895 Zahna-Elster

Tel.: 035383 - 6018 50


Fax.: 035383 - 6018 17



2,5-Sitzer mit TV-Funktion motorisch, Longchair Vital
abgebildet im Leder Longlife E soft curry - LG E

3850 Seitenteil klappbar 7-fach Raster

Seitenteil klappbar Rasterbeschlag



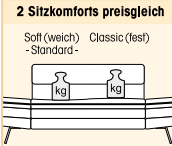
Breite Seitenteil: 40 cm

2 Sitzkomforts zur Auswahl:


Sitz: Kaltschaum - 2 Sitzhärten

- Standard: **SOFT** (weich)
- **CLASSIC** (fest)

2 Sitzkomforts preisgleich




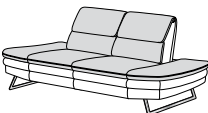
Sitztiefenverstellung durch aufstellbare Rückenlehne



Rücken: PUR-Schaum

Bezugsvarianten (BV): muster/uni

BV 1 

BV 4 



Longchair mit Vitalfunktion



San Diego

Neu: Sitzheizung - Thermo Vital		Aufschlüsselung Sitzeinheiten Thermo Vital	
Sitz-/Lehnenheizung für 1 Sitzeinheit		1 Sitzeinheit	ab 2 Sitzeinheiten
Sitz-/Lehnenheizung ab 2 Sitzeinheiten			
Nur komplett (Sitz & Rücken) sowie nur je Bauteil möglich! - Unsere Sitzheizung ist eine Infrarot Flächenheizung, welche die Sitz- und Lehnenoberfläche beheizt und ein gleichförmiges Wärmeempfinden erzeugt. - Die Sitzheizung kann in 3 Stufen eingestellt werden. - Bedienung mittels Fernbedienung. - Nicht möglich bei Trapezelement, Spitzecke Comfort, Winkelecke Hockerbank und Fußteil von Longchair!		1-Sitzer 1,5-Sitzer 1,5-Element Longchair	2-Sitzer 2,5-Sitzer 2-Element 2,5-Element

Achtung!
 Das Trapez-Element ist grundsätzlich bodennah!
 Eine Kombination der TV Funktion manuell & Motor, in einem Typ (z.B. 87-TV) ist nicht möglich.
 Dafür bitte die Stellvariante aus Einzelelementen (z.B. 37-45 & 37-TV) nutzen!

Typen mit TV-Funktion: (z.B. Typ: 51-/52-TV)		Longchair Vital: (Typ: 48-/49-VI)	
TV-Funktion motorisch: - Bedienung wahlweise über Handschalter oder Sensortasten - Fußteil fährt nach oben - Sitz fährt vor - Rückenlehne senkt sich		Longchair Vital motorisch: - Bedienung wahlweise über Handschalter oder Sensortasten - Fußteil fährt nach oben - Sitz fährt vor - Rückenlehne senkt sich	Liegefläche: 66x210 cm Stellfläche : 108/80/171 (191)

Motorische Bedienung: Bitte wählen Sie zwischen Handschaltung und Sensortasten.

Rückenspannteile: Das Modell hat komplett echte Rücken.

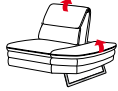


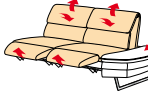

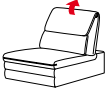
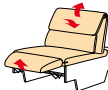


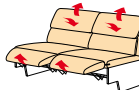
Füsse:	Modell:	Chromkufe K1		Chromfuß K2		Wählen Sie zwischen Chrom oder Black matt!
	Trapezelement Kunststoffgleiter (immer Kunststoff schwarz)			Spitzecke/Winkelecke F7		

Bodenfreiheit: 17 cm


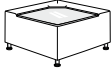
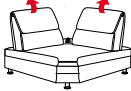
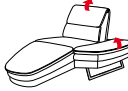



San Diego

Beispiele Stellvarianten Typenskizzen						
Typennummern	12-45/ 48-45	12-TV/ 48-45	52-TV/34-TE/ 51-TV	12-45/70-61/ 51-45	04-TV/ 02	
Modell- bezeichnung	2,5-Sitzer Standard/ Longchair Standard	2,5-Sitzer TV-Funktion/ Longchair Standard	1,5-Sitzer TV-Funktion/ Trapezelement/ 1,5-Sitzer TV-Funktion	2,5-Sitzer Standard/ Spitzecke Comf./ 1,5 Sitzer Standard	2,5-Sitzer TV-Funktion/ 2 Sitzer	
Hinweis Aufpreis	siehe Einzel- typen	siehe Einzel- typen	siehe Einzel- typen	siehe Einzel- typen	siehe Einzel- typen	
Maße: Höhe Sitzhöhe/Sitztiefe Liegefläche Stellfläche	80 44/50 279x171	80 44/50 279x171	80 44/50 274x160	80 44/50 266x203	80 44/50	
Preisgruppe Weißpolster Stoffgruppe	12 16 18 20 22 26 30 36 42 46					
Ledergruppe Bolero Longlife Longlife Noblesse	C D E F					
Einzeltypen Typenskizzen						
Typennummern	02	04-45	04-TV	51-45/AR 52-45/AL	51-TV/AR 52-TV/AL	
Modell- bezeichnung	2-Sitzer	2,5-Sitzer Standard	2,5-Sitzer TV-Funktion manuell	1,5-Sitzer Standard 1 Armteil	1,5-Sitzer TV-Funktion manuell 1 Armteil	
Hinweis Aufpreis			Motor		Motor	
Stoffverbrauch uni Maße: B/H/T Sitzhöhe/Sitztiefe Liegefläche Stellfläche	9,00 190/80/98 44/50	9,50 210/80/98 44/50	11,00 210/80/98 44/50 210/80/150	5,50 108/80/98 44/50	5,70 108/80/98 44/50 108/80/150	
Preisgruppe Weißpolster Stoffgruppe	12 16 18 20 22 26 30 36 42 46					
Ledergruppe Bolero Longlife Longlife Noblesse	C D E F					

San Diego

Einzeltypen Typenskizzen					bodennah 	
Typennummern	05/AR 06/AL	07/AR 08/AL	11-45/AR 12-45/AL	11-TV/AR 12-TV/AL	34-TE	
Modell- bezeichnung	1-Sitzer 1 Armteil	2-Sitzer 1 Armteil	2,5-Sitzer Standard 1 Armteil	2,5-Sitzer TV-Funktion manuell 1 Armteil	1-Trapezelement mit Tisch Klarglas oder Schieferoptik	
Hinweis Aufpreis				Motor	Multimediabox	
Stoffverbrauch uni Maße: B/H/T Sitzhöhe/Sitztiefe Liegefläche Stellfläche	4,70 97/80/98 44/50	7,00 151/80/98 44/50	7,80 171/80/98 44/50	9,10 171/80/98 44/50 171/80/150	1,70 62/46/90 44/51	
Preisgruppe Weißpolster Stoffgruppe	12 16 18 20 22 26 30 36 42 46					
Ledergruppe Bolero Longlife Longlife Noblesse	C D E F					
Einzeltypen Typenskizzen						
Typennummern	37-45	37-TV	35	87-45	87-TV	
Modell- bezeichnung	1,5-Element Standard	1,5-Element TV Funktion manuell	2-Element	2,5-Element Standard	2,5-Element TV-Funktion manuell	
Hinweis Aufpreis		Motor			Motor	
Stoffverbrauch uni Maße: B/H/T Sitzhöhe/Sitztiefe Liegefläche Stellfläche	3,60 68/80/98 44/50	3,70 68/80/98 44/50 68/80x/50	5,20 111/80/98 44/50	5,90 131/80/98 44/50	7,10 131/80/98 44/50 131/80/150	
Preisgruppe Weißpolster Stoffgruppe	12 16 18 20 22 26 30 36 42 46					
Ledergruppe Bolero Longlife Longlife Noblesse	C D E F					

San Diego

Einzeltypen Typenskizzen						
Typennummern	70-61	SE-TI	WE	48-45/AR 49-45/AL	48-61/AR 49-61/AL	
Modell- bezeichnung	Spitzecke Comfort	Spitz-Ecke mit Tisch Klarglas oder Schieferoptik	Winkel- Ecke	Longchair Standard 1 Armteil	Longchair Comfort 1 Armteil	
Hinweis Aufpreis	Rückenlehne Glasablage	Multimediabox	LED-Leselampe	Vitalfunktion mit 2 Motoren	Herz-Kreislauf- Funktion mit 3 Motoren	
Stoffverbrauch uni Maße: B/H/T Sitzhöhe/Sitztiefe Liegefläche Stellfläche	2,20 95/44/95 44/ 95/44/95	2,30 93/43/93 43/ 93x93	5,30 112/80/112 44/ 112x112	6,90 108/80/171 44/125	7,00 108/80/171 44/125	
Preisgruppe Weißpolster 12 Stoffgruppe 16 18 20 22 26 30 36 42 46 Ledergruppe Bolero C Longlife D Longlife E Noblesse F						
Einzeltypen Typenskizzen						
Typennummern	24	25				
Modell- bezeichnung	Hocker	Hockerbank				
Hinweis Aufpreis						
Stoffverbrauch uni Maße: B/H/T Sitzhöhe/Sitztiefe Liegefläche Stellfläche	1,80 67/44/67 44/	3,00 123/44/67 44/				
Preisgruppe Weißpolster 12 Stoffgruppe 16 18 20 22 26 30 36 42 46 Ledergruppe Bolero C Longlife D Longlife E Noblesse F						