

Möbel LETZ

Finden und Wohlfühlen



Typenplan

Fia von Skandinavische Möbel - Garderobe 02 in Blütenweiß

Wichtiger Hinweis für Sie

Etwaige Hinweise des Herstellers in dieser Produktinformation, die sich auf die Gewährleistung beziehen, haben für Sie keinerlei Bindungswirkung und können von Ihnen ignoriert werden. Ihre gesetzlichen Gewährleistungsrechte als Verbraucher uns gegenüber, als Ihrem Verkäufer, werden dadurch in keiner Weise berührt oder eingeschränkt. Sie können sich wegen aller Mängel jederzeit an uns wenden. Darüber hinaus gehende Herstellergarantien bleiben natürlich unberührt. Dieser Artikel wird hergestellt von Sudbrock, Brunnenstr. 2, 33397 Rietberg, Deutschland, auftraege@sudbrock.de

Möbel Letz GmbH
Am Gewerbepark 11
06895 Zahna-Elster

Tel.: 035383 - 6018 50

Fax.: 035383 - 6018 17

Fia

TYPENLISTE

- S. 3 Programm + Ausführungen
- S. 4 Bestellformular
- S. 5 - 9 Komplettvorschläge
- S. 10 Korpusse
- S. 11 Garderobenelemente + Spiegel + Zubehör



Fia



Fia



Das Programm

Das Garderobenprogramm Fia umfasst Schränke, eine Bank, Garderobenpaneele und Spiegel, die individuell gestaltet und nach Belieben kombiniert werden können. So vielfältig die Möglichkeiten, so einheitlich die Optik: Leicht, luftig und linienbetont. Der Korpus erhält eine Melaminoberfläche in Blütenweiß, Onyxgrau oder Terra, die Fronten werden in dem passenden Glattlackton lackiert. Werden mehrere Korpusse nebeneinander geplant, kann das Abdeckblatt ohne Mehrpreis durchgehend bis zu einer Breite von 180 cm gefertigt werden. Alle Metallteile an den Garderobenpaneelen sind in der Ausführung Silber matt.

Besondere Akzente

Eine Design-Idee mit Zusatzfunktion: Die indirekt beleuchteten und effektiv eingerahmten Fächer eignen sich als idealer Ablageplatz für Schlüssel, Handy & Co. und die Kommode wirkt dennoch aufgeräumt. Schlichte aber wirkungsvolle Lichtpaneele beleuchten zusätzlich den Eingangsbereich und tauchen ihn in sanftes Licht.

Variantenreich und vielseitig

Das Garderobenprogramm Fia setzt auf ein konsequentes Linienspiel: Größere Flächen werden durch feine Ziernuten horizontal unterbrochen; Schattenfugen umrahmen funktionelle Elemente wie Türen oder Schubladen und setzen sich in schmalen Linien fort.

So entstehen geometrische Formen, die die Gesamtansicht klar gliedern. Der Korpus gewinnt an Leichtigkeit und Harmonie. Die einzelnen Elemente sind frei miteinander kombinierbar. Ob farbige Lacke oder naturbelassene Holzstrukturen, mit oder ohne LED-Beleuchtung, mit Türen oder Schubladen: Vieles ist möglich.

Aus drei Hauptfarben und sechs Absetzfarben für das offene Fach mit einem auf Gehrung passgenau geschnittenen Zierrahmen und integrierter LED-Beleuchtung kann frei gewählt werden. Als Holzvariante steht die ausdrucksstarke Ethno Eiche zur Auswahl, in dieser Variante ist allerdings keine Ziernut möglich. Die Ausführungen lassen keine Wünsche offen. Fronten werden generell in Korpusfarbe gefertigt. Abdeckblätter können in den drei Hauptfarben bestellt werden. Rahmen und Rückwand können außerdem in den zusätzlichen Absetzfarben bestellt werden. Wenn nicht anders angegeben werden Abdeckblatt, Rahmen und Rückwand in Korpusfarbe gefertigt! Das Push to open-System erlaubt per Fingertipp einen komfortablen Zugriff auf den Stauraum. Durch Z-förmige Drahteinlegeböden wird im Handumdrehen aus einer Kommode ein Schuhschrank, der je nach Bedarf Platz für Halbschuhe, Stiefeletten und Co bietet.

Hauptfarben

(Korpusse, Paneele, Abdeckblätter und Fronten)

PREISGRUPPE 85

(Korpus in Melamin, Front in Glattlackausführung)

Nur einfarbig lieferbar.

Korpus 508 Melamin terra / Front 408 Glattlack terra

Korpus 519 Melamin Blütenweiß / Front 419 Glattlack Blütenweiß (RAL 9010)

Korpus 511 Melamin Onyxgrau / Front 411 Glattlack Onyxgrau

PREISGRUPPE 86

(Korpus und Front furniert, Front nicht mit Ziernuten möglich)

102 Ethno Eiche (astig)

(Fronten nicht mit Ziernut lieferbar)

Absetzfarben

Paneele, Beleuchtung und Zierrahmen (Zierrahmen und Rückwand in derselben Farbe)

PREISGRUPPE 85

Wenn keine Absetzfarbe angegeben wird erhalten Zierrahmen und Rückwand die Korpusfarbe.

408 terra

411 onyxgrau

417 salbei

419 Blütenweiß (RAL 9010)

432 pacificblau

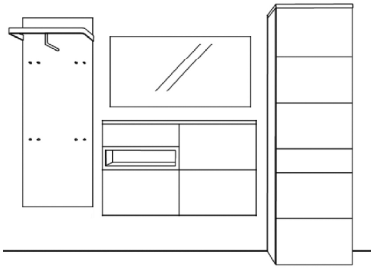
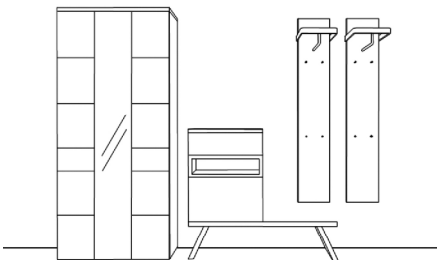
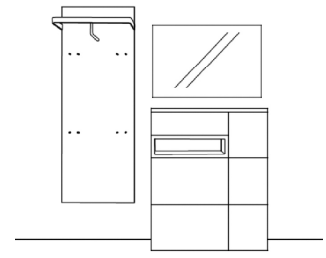
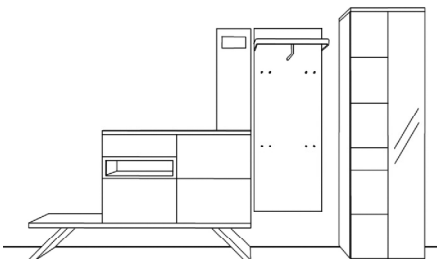
454 orientrot

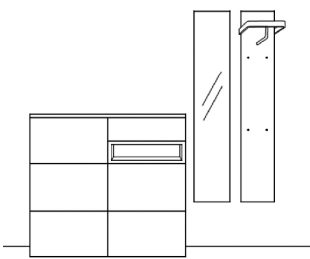
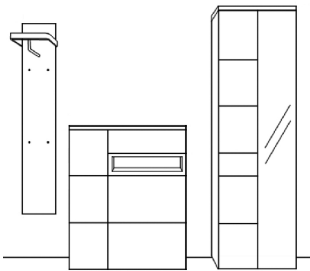
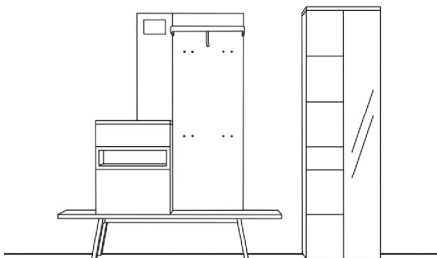
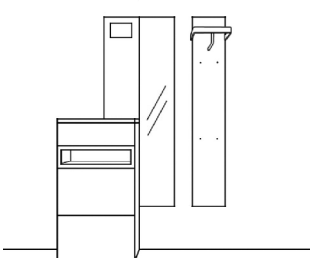
496 superlemon

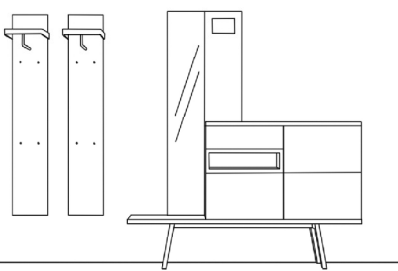
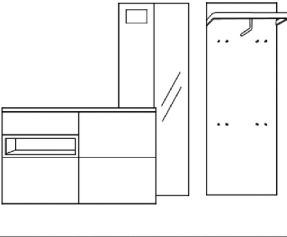

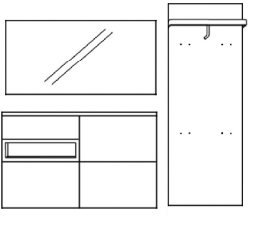
102 Ethno Eiche (astig)

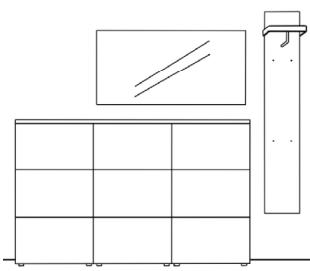
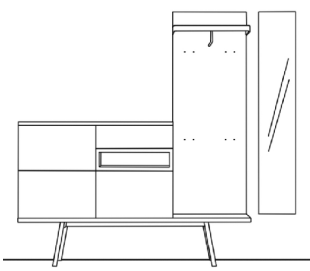
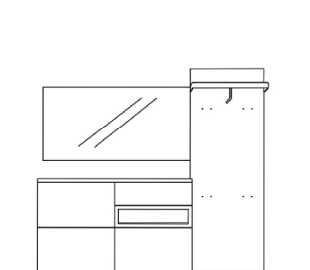
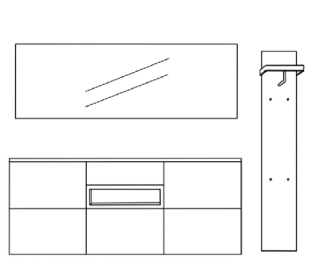
Bestellformular Fia

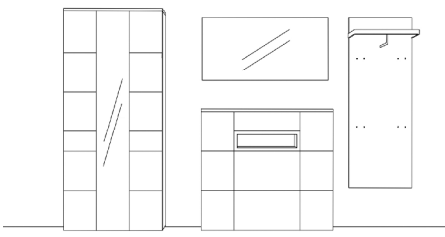
Firma / Einrichtungshaus					
	Kom.:				
	Datum:				
Korpuselement (Korpus und Front können nur in der gleichen Farbe geliefert werden)	<u>Art.-Nr:</u>				
	<u>Anzahl:</u>				
	508 / 408 terra	<input type="checkbox"/>	<input type="checkbox"/>	<input type="checkbox"/>	<input type="checkbox"/>
	511 / 411 onyxgrau	<input type="checkbox"/>	<input type="checkbox"/>	<input type="checkbox"/>	<input type="checkbox"/>
	519 / 419 blütenweiß (RAL 9010)	<input type="checkbox"/>	<input type="checkbox"/>	<input type="checkbox"/>	<input type="checkbox"/>
	102 Ethno Eiche (astig)	<input type="checkbox"/>	<input type="checkbox"/>	<input type="checkbox"/>	<input type="checkbox"/>
zusätzliche Einlegeböden	<u>Art.-Nr:</u>				
	<u>Anzahl:</u>				
Rahmen / Rückwand im Fach	408 terra	<input type="checkbox"/>	<input type="checkbox"/>	<input type="checkbox"/>	<input type="checkbox"/>
	419 blütenweiß (RAL 9010)	<input type="checkbox"/>	<input type="checkbox"/>	<input type="checkbox"/>	<input type="checkbox"/>
	411 onyxgrau	<input type="checkbox"/>	<input type="checkbox"/>	<input type="checkbox"/>	<input type="checkbox"/>
	454 orientrot	<input type="checkbox"/>	<input type="checkbox"/>	<input type="checkbox"/>	<input type="checkbox"/>
	496 superlemon	<input type="checkbox"/>	<input type="checkbox"/>	<input type="checkbox"/>	<input type="checkbox"/>
	432 pacificblau	<input type="checkbox"/>	<input type="checkbox"/>	<input type="checkbox"/>	<input type="checkbox"/>
	102 Ethno Eiche (astig)	<input type="checkbox"/>	<input type="checkbox"/>	<input type="checkbox"/>	<input type="checkbox"/>
Abdeckblatt (standardmäßig in Korpusfarbe)	<u>Art.-Nr:</u>				
Das Abdeckblatt ist in den Breiten 60 und 90 cm im Korpus enthalten. Werden zwei Korpusse nebeneinander geplant, kann das Abdeckblatt bis zu einer Länge von 180 cm durchgehend gefertigt werden. Bitte Artikelnummer angeben.	<u>Anzahl:</u>				
	408 terra	<input type="checkbox"/>	<input type="checkbox"/>	<input type="checkbox"/>	<input type="checkbox"/>
	411 onyxgrau	<input type="checkbox"/>	<input type="checkbox"/>	<input type="checkbox"/>	<input type="checkbox"/>
	419 blütenweiß (RAL 9010)	<input type="checkbox"/>	<input type="checkbox"/>	<input type="checkbox"/>	<input type="checkbox"/>
	102 Ethno Eiche (astig)	<input type="checkbox"/>	<input type="checkbox"/>	<input type="checkbox"/>	<input type="checkbox"/>
Panel (Panelbeleuchtung standardmäßig in Frontfarbe)	<u>Art.-Nr:</u>				Beleuchtung
	<u>Anzahl:</u>				
	408 terra	<input type="checkbox"/>	<input type="checkbox"/>	<input type="checkbox"/>	<input type="checkbox"/>
	411 onyxgrau	<input type="checkbox"/>	<input type="checkbox"/>	<input type="checkbox"/>	<input type="checkbox"/>
	419 blütenweiß (RAL 9010)	<input type="checkbox"/>	<input type="checkbox"/>	<input type="checkbox"/>	<input type="checkbox"/>
	454 orientrot	<input type="checkbox"/>	<input type="checkbox"/>	<input type="checkbox"/>	<input type="checkbox"/>
	496 superlemon	<input type="checkbox"/>	<input type="checkbox"/>	<input type="checkbox"/>	<input type="checkbox"/>
	432 pacificblau	<input type="checkbox"/>	<input type="checkbox"/>	<input type="checkbox"/>	<input type="checkbox"/>
	102 Ethno Eiche (astig)	<input type="checkbox"/>	<input type="checkbox"/>	<input type="checkbox"/>	<input type="checkbox"/>
Spiegel (Platte in Korpusfarbe)	<u>Art.-Nr:</u>				
	<u>Anzahl:</u>				
Bank (102 Ethno Eiche (astig))	<u>Art.-Nr:</u>				
	<u>Anzahl:</u>				
Kissen	<u>Art.-Nr:</u>				
	<u>Anzahl:</u>				
Beleuchtung	<u>Art.-Nr:</u>				
	<u>Anzahl:</u>				
Trafo	<u>Art.-Nr:</u>				
	<u>Anzahl:</u>				
Funkfernbedienung	<u>Art.-Nr:</u>				
	<u>Anzahl:</u>				
Draht Z-Boden	<u>Art.-Nr:</u>				
	<u>Anzahl:</u>				

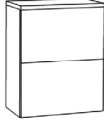


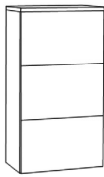
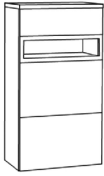
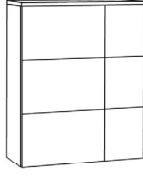
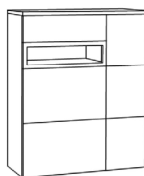

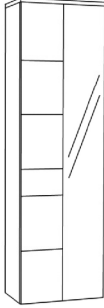

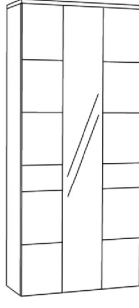
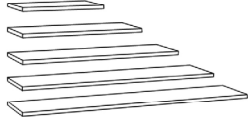
Komplettvorschläge			
<p>Fia 1</p> <p>B 270 cm H 201 cm T 35 cm</p> 	<p>Art.-Nr.</p> <p>31957 Garderobenpaneel 31947 Spiegel 58812 Korpus, SK, Fach, 1 Tür li, 2R 58811 Korpus, 1 Tür re, 2R 58865 Kleiderschrank</p> <p>Zubehör: 27223 indirekte Beleuchtung für Rahmen 27220 Trafo 27700 Fernbedienung</p>	<p>PG 85</p>	<p>PG 86</p>
<p>Fia 2</p> <p>B 260 cm H 201 cm T 35 cm</p> 	<p>Art.-Nr.</p> <p>58869 Kleiderschrank 58812 Korpus,SK,Fach,Tür li,2R 31956 Garderobenpaneel 31956 Garderobenpaneel</p> <p>Zubehör: 31945 Bank 27223 indirekte Beleuchtung für Rahmen 27220 Trafo 27700 Fernbedienung</p>	<p>PG 85</p>	<p>PG 86</p>
<p>Fia 3</p> <p>B 160 cm H 204 cm T 35 cm</p> 	<p>Art.-Nr.</p> <p>31957 Garderobenpaneel 31946 Spiegel 58842 Korpus, SK, Fach,1Tür li,1Tür re,3R</p> <p>Zubehör: 27223 indirekte Beleuchtung für Rahmen 27220 Trafo 27700 Fernbedienung</p>	<p>PG 85</p>	<p>PG 86</p>
<p>Fia 4</p> <p>B 310 cm H 201 cm T 35 cm</p> 	<p>Art.-Nr.</p> <p>58812 Korpus,SK,Fach,Tür li,2R 58811 Korpus, 1 Tür re, 2R 31955 Aufsatzpaneel mit Beleuchtung 31957 Garderobenpaneel 58861 Kleiderschrank</p> <p>Zubehör: 31949 Bank 27223 indirekte Beleuchtung für Rahmen 27220 Trafo 27700 Fernbedienung</p>	<p>PG 85</p>	<p>PG 86</p>





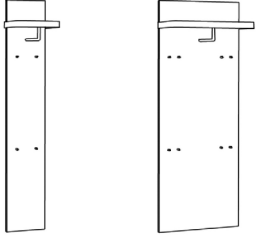




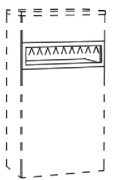

Komplettvorschläge				
Fia 6 B 200 cm H 201 cm T 35 cm		Art.-Nr. 58820 Korpus 1 Tür li, 3R 58823 Korpus, SK, Fach, 1 Tür re, 3R 31958 Spiegel 31956 Garderobenpaneel	PG 85 PG 86	
		Zubehör: 27223 indirekte Beleuchtung für Rahmen 27220 Trafo 27700 Fernbedienung		
Fia 7 B 210 cm H 201 cm T 35 cm		Art.-Nr. 31956 Garderobenpaneel 58843 Korpus Tür li, SK, Fach, Tür re, 3R 58861 Kleiderschrank	PG 85 PG 86	
		Zubehör: 27223 indirekte Beleuchtung für Rahmen 27220 Trafo 27700 Fernbedienung		
Fia 8 B 250 cm H 204 cm T 35 cm		Art.-Nr. 58812 Korpus, SK, Fach, 1 Tür li, 2R 31955 Paneel mit Beleuchtung 31957 Garderobenpaneel 58861 Kleiderschrank	PG 85 PG 86	
		Zubehör: 31949 Bank 27223 indirekte Beleuchtung für Rahmen 27220 Trafo 27700 Fernbedienung		
Fia 9 B 140 cm H 201 cm T 35 cm		Art.-Nr. 58822 Korpus, SK, Fach, 1 Tür li, 3R 31955 Paneel mit Beleuchtung 31958 Spiegel 31956 Garderobenpaneel	PG 85 PG 86	
		Zubehör: 27223 indirekte Beleuchtung für Rahmen 27220 Trafo 27700 Fernbedienung		

Komplettvorschläge					
Fia 10		Art.-Nr.	PG 85	PG 86	
B 280 cm		31956	Garderobenpaneel		
H 201 cm		31956	Garderobenpaneel		
T 35 cm		31958	Spiegel		
		31955	Paneel mit Beleuchtung		
		58812	Korpus, SK, Fach, 1 Tür li, 2R		
		58811	Korpus Tür re, 2R		
		Zubehör: 31949	Bank		
		27223	indirekte Beleuchtung für Rahmen		
		27220	Trafo		
		27700	Fernbedienung		
Fia 11		Art.-Nr.	PG 85	PG 86	
B 220 cm		58812	Korpus, SK, Fach, 1 Tür li, 2R		
H 201 cm		58811	Korpus Tür re, 2R		
T 35 cm		31955	Paneel mit Beleuchtung		
		31958	Spiegel		
		31957	Garderobenpaneel		
		Zubehör: 27223	indirekte Beleuchtung für Rahmen		
		27220	Trafo		
		27700	Fernbedienung		
Fia 12		Art.-Nr.	PG 85	PG 86	
B 190 cm		58820	Korpus Tür li, 3R		
H 201 cm		58823	Korpus, SK, Fach, Tür re, 3R		
T 35 cm		31947	Spiegel		
		31957	Garderobenpaneel		
		Zubehör: 27223	indirekte Beleuchtung für Rahmen		
		27220	Trafo		
		27700	Fernbedienung		
Fia 13		Art.-Nr.	PG 85	PG 86	
B 190 cm		58812	Korpus, SK, Fach, 1 Tür li, 2R		
H 201 cm		58811	Korpus, 1 Tür re		
T 35 cm		31957	Garderobenpaneel		
		31947	Spiegel		
		Zubehör: 27223	indirekte Beleuchtung für Rahmen		
		27220	Trafo		
		27700	Fernbedienung		

Komplettvorschläge				
<p>Fia 14</p> <p>B 225 cm H 200,3 cm T 35 cm</p>		<p>Art.-Nr.</p> <p>58820 Korpus, 1 Tür li, 3R 58820 Korpus, 1 Tür li, 3R 58821 Korpus, 1 Tür re, 3R 31947 Spiegel 31956 Garderobenseite</p>	<p>PG 85</p>	<p>PG 86</p>
<p>Fia 15</p> <p>B 225 cm H 203 cm T 35 cm</p>		<p>Art.-Nr.</p> <p>58810 Korpus, 1 Tür li, 2R 58813 Korpus, SK, Fach, 1 Tür re, 2R 31957 Garderobenseite 31958 Spiegel</p> <p>Zubehör: 31949 Bank 27223 indirekte Beleuchtung für Rahmen 27220 Trafo 27700 Fernbedienung</p>	<p>PG 85</p>	<p>PG 86</p>
<p>Fia 18</p> <p>B 180 cm H 203 cm T 35 cm</p>		<p>Art.-Nr.</p> <p>58810 Korpus, 1 Tür li, 2R 58813 Korpus, SK, Fach, 1 Tür re, 2R 31957 Garderobenseite 31947 Spiegel</p> <p>Zubehör: 31949 Bank 27223 indirekte Beleuchtung für Rahmen 27220 Trafo 27700 Fernbedienung</p>	<p>PG 85</p>	<p>PG 86</p>
<p>Fia 20</p> <p>B 230 cm H 168,3 cm T 35 cm</p>		<p>Art.-Nr.</p> <p>58810 Korpus, 1 Tür li, 2R 58812 Korpus, SK, Fach, 1 Tür li, 2R 58811 Korpus, 1 Tür re, 2R 31956 Garderobenseite 31944 Spiegel</p> <p>Zubehör: 27223 indirekte Beleuchtung für Rahmen 27220 Trafo 27700 Fernbedienung</p>	<p>PG 85</p>	<p>PG 86</p>

Komplettvorschläge		Art.-Nr.	PG 85	PG 86
Fia 19 B 300 cm H 201 cm T 35 cm		58869 Kleiderschrank mit Spiegel, 5,5R 90B 35T 58844 Korpus, 3 Türen, 3R 120B 35T 31947 Spiegel, 60H 120B 31957 Garderobenpaneel, 4,5R 60B		

Korpuselemente				(Maße inkl. Drehfuß 1,8 cm und Abdeckblatt 2,6 cm)																
2 Raster + 3 Raster	wandhängend (Fuß entfällt)	wandhängend (Fuß entfällt)	wandhängend Abb. links																	
																				
	B/H/T: 60 / 74,8 / 35 cm	B/H/T: 60 / 74,8 / 35 cm	B/H/T: 90 / 74,8 / 35 cm	B/H/T: 60 / 112,7 / 35 cm																
	1 Tür mit Ziernut, 1 Einlegeboden	1 Schubkasten, 1 offenes Fach mit Rahmen, 1 Tür	1 Schubkasten, 1 offenes Fach mit Rahmen, 1 Tür, 1 Tür mit Ziernut, 1 Einlegeboden	1 Tür mit Ziernut, 2 Einlegeböden																
Art.-Nr.	58810 li 58811 re	58812 li 58813 re	58814 li 58815 re	58820 li 58821 re																
PG 85																				
PG 86																				
3 Raster		Abb. links	Abb. links																	
																				
	B/H/T: 60 / 112,7 / 35 cm	B/H/T: 90 / 112,7 / 35 cm	B/H/T: 90 / 112,7 / 35 cm	B/H/T: 120 / 112,7 / 35 cm																
	1 Schubkasten, 1 offenes Fach mit Rahmen, 1 Einlege- boden, 1 Tür mit Ziernut	2 Türen mit Ziernut, je Tür 2 Einlegeböden	1 Schubkasten, 1 offenes Fach mit Rahmen, 1 bzw. 2 Einlege- böden, 2 Türen mit Ziernut	1 Schubkasten, 1 offenes Fach mit Rahmen, 1 bzw. 2 Einlege- böden, 3 Türen mit Ziernut																
Art.-Nr.	58822 li 58823 re	58840 li 58841 re	58842 li 58843 re	58844																
PG 85																				
PG 86																				
5,5 Raster	Abb. zeigt Rechtsanschlag																			
			 Draufsicht	<table border="0"> <tr><td>Breite in cm:</td><td>60</td><td>27441</td></tr> <tr><td></td><td>90</td><td>27440</td></tr> <tr><td></td><td>120</td><td>27442</td></tr> <tr><td></td><td>150</td><td>27439</td></tr> <tr><td></td><td>180</td><td>27444</td></tr> </table> 		Breite in cm:	60	27441		90	27440		120	27442		150	27439		180	27444
	Breite in cm:	60	27441																	
	90	27440																		
	120	27442																		
	150	27439																		
	180	27444																		
B/H/T: 60 / 202,9 / 35 cm	B/H/T: 60 / 202,9 / 35 cm	B/H/T: 90 / 202,9 / 35 cm																		
	Kleiderschrank mit Spiegel, 1 fester Boden, 1 ausziehbare Kleiderstange	Kleiderschrank, 1 fester Boden, 1 ausziehbare Kleiderstange	Kleiderschrank mit Spiegel, 2 Türen, 1 fester Boden, 1 ausziehbare Kleiderstange, 5 Böden	durchgehendes Abdeckblatt 26 mm stark, im Korpuspreis enthalten																
Art.-Nr.	58860 li 58861 re	58864 li 58865 re	58869																	
PG 85																				
PG 86																				

Garderobenelemente / Zubehör					(Maße inkl. Fuß 18mm und Abdeckblatt 26mm)	
						
		Platte vor Panel standardmäßig in Frontfarbe vom Korpuselement				
	B/H/T: 30 / 90,2 / 3,4 cm	B/H/T: 30 / 90,2 / 3,4 cm	H/T: 60 / 3,7 cm	B/H/T: 30 / 165 / 3,7 cm		
	Aufsatzpaneel schlicht	Aufsatzpaneel mit Beleuchtung 2 Watt, Koch, ICL, Trafo bitte extra bestellen	Spiegel Breite: 90 cm 120 cm 180 cm	Spiegel		
Art.-Nr.	31948	31955	31946 31947 31944	31958		
PG 85						
PG 86						
						
	H/T: 165 / 25 cm	H/T: 36,1 / 35 cm	B/H/T: 60 / 4 / 35 cm			
	Garderobenpaneel Haken und Garderobenstange in Silber matt Breite: 31,3 cm 61,3 cm	Bank (nur in Ausführung 102 Ethno Eiche massiv lieferbar) Breite 120 cm Breite 180 cm	Kissen anthrazit braun	Einlegeboden Breite 30 cm Breite 60 cm		
Art.-Nr.	31956 31957	31945 31949	31962 31963	27470 27276		
PG 85						
PG 86						
						
	Draht Z-Boden für Korpusbreite 60 cm beidseitig einsetzbar	Indirekte Beleuchtung für Rahmen 3 Watt, Klebe, 39.246.070ww Trafo bitte extra bestellen	Es können bis zu sechs Beleuchtungen angeschlossen werden. ACHTUNG: Die maximale Trafoleistung darf nicht überschritten werden! Trafo (max. 15 Watt) Bitte Fernbedienung zwingend mit bestellen! (1 Watt)	Einkanal - Funkfernbedienung pro Kommission mit Beleuchtung muss eine Fernbedienung bestellt werden		
Art.-Nr.	58877	27223	27220	27700		
PG 85						
PG 86						

Fia

