

Möbel LETZ

Finden und Wohlfühlen



Typenplan

Fine-Line von Hasena - Massivholzbett Varus Kernbuche natur

Wichtiger Hinweis für Sie

Etwaige Hinweise des Herstellers in dieser Produktinformation, die sich auf die Gewährleistung beziehen, haben für Sie keinerlei Bindungswirkung und können von Ihnen ignoriert werden. Ihre gesetzlichen Gewährleistungsrechte als Verbraucher uns gegenüber, als Ihrem Verkäufer, werden dadurch in keiner Weise berührt oder eingeschränkt. Sie können sich wegen aller Mängel jederzeit an uns wenden. Darüber hinaus gehende Herstellergarantien bleiben natürlich unberührt. Dieser Artikel wird hergestellt von Hasena AG, Leymenstraße 10, 4105 Biel-Benken, Schweiz, sales@hasenabeds.com

Möbel Letz GmbH
Am Gewerbepark 11
06895 Zahna-Elster

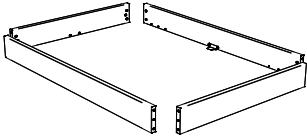
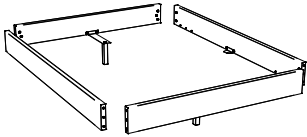
Tel.: 035383 - 6018 50
Fax.: 035383 - 6018 17

Fine-Line



Syma 18 Bettrahmen

Katalogseite 8.4

| Abbildung | Masse cm - B/L/H | Artikel-Nr. | Farben | |
|--|-------------------|-------------------|---|-----------------|
| | | | Buche weiss deckend, lackiert Kernbuche natur, geölt | Nussbaum, geölt |
|  <p>Inkl. Bettladwinkel</p> | 90/200/18 | ● 5109.212 | | |
| | 90/190/18 | 5109.112 | | |
| | 90/210/18 | 5109.312 | | |
| | 90/220/18 | 5109.412 | | |
| | 100/200/18 | ● 5109.213 | | |
| | 100/190/18 | 5109.113 | | |
| | 100/210/18 | 5109.313 | | |
| | 100/220/18 | 5109.413 | | |
| | 120/200/18 | ● 5109.214 | | |
| | 120/190/18 | 5109.114 | | |
| | 120/210/18 | 5109.314 | | |
| | 120/220/18 | 5109.414 | | |
| | 140/200/18 | ● 5109.215 | | |
| | 140/190/18 | 5109.115 | | |
| 140/210/18 | 5109.315 | | | |
| 140/220/18 | 5109.415 | | | |
|  <p>Inkl. Bettladwinkel, 2 Mittelauflegewinkel mit 2 Stützfüssen</p> | 160/200/18 | ● 5109.216 | | |
| | 160/190/18 | 5109.116 | | |
| | 160/210/18 | 5109.316 | | |
| | 160/220/18 | 5109.416 | | |
| | 180/200/18 | ● 5109.217 | | |
| | 180/190/18 | 5109.117 | | |
| | 180/210/18 | 5109.317 | | |
| | 180/220/18 | 5109.417 | | |
| | 200/200/18 | ● 5109.218 | | |
| | 200/190/18 | 5109.118 | | |
| 200/210/18 | 5109.318 | | | |
| 200/220/18 | 5109.418 | | | |

Achtung: Werden keine Füsse bestellt, ist für die Montage des Bettrahmens ein separates Beschlagspaket nötig!

| | | | |
|---|--------|--|--|
| Syma Beschlagspaket «Round»  Mit Eckteilen rund | ● 5029 | | |
|---|--------|--|--|

**Die Traversen zum Bettrahmen befinden sich innerhalb dieses Registers direkt nach den Bettrahmen oder am Ende von Register 2.
Passende Beimöbel befinden sich am Ende dieses Registers, weitere Beimöbel finden sich in Register 2 wieder
Lattenroste sowie Matratzen siehe letztes Register.**

Informationen zu Bellissimo befinden sich am Anfang des Registers Function.

Fine-Line

Traversen



Katalogseite 8.4

| Abbildung | Masse cm | Ausführung | Fusshöhe 20–30 cm | |
|-----------|----------|------------|-------------------|--|
| | | | Artikel-Nr. | |

Wir empfehlen grundsätzlich den Einsatz von Quer- oder Längstraversen.

| | | | | |
|---|-----|--|------------|--|
| Crosstraver (Quertraverse) | 90 | Bis 160 cm mit 2, ab 180 cm mit 3 höhenverstellbaren Stützfüßen | ● 5000.812 | |
| | 100 | | ● 5000.813 | |
| | 120 | | ● 5000.814 | |
| | 140 | | ● 5000.815 | |
| | 160 | | ● 5000.816 | |
| | 180 | | ● 5000.817 | |
| | 200 | | ● 5000.818 | |
| Crosstraver-Twin (2 Quertraversen) | 90 | | ● 7000.128 | |
| | 100 | | ● 7000.138 | |
| | 120 | | ● 7000.148 | |
| | 140 | | ● 7000.158 | |
| | 160 | | ● 7000.168 | |
| | 180 | | ● 7000.178 | |
| | 200 | | ● 7000.188 | |
| Crosstraver XXL (3 Quertraversen) | 90 | | ● 7009.128 | |
| | 100 | | ● 7009.138 | |
| | 120 | | ● 7009.148 | |
| | 140 | | ● 7009.158 | |
| | 160 | | ● 7009.168 | |
| | 180 | | ● 7009.178 | |
| | 200 | | ● 7009.188 | |

Wir empfehlen ab einer Bettbreite 140 cm mit 2 Lattenrosten oder Motorrahmeneinbau eine Längstraverse.

| | | | | |
|--------------------------------------|------------|-------------------------------------|-------------------|--|
| Midtraver (Längstraverse) | 190 | Mit 2 höhenverstellbaren Stützfüßen | ● 5001.018 | |
| | 200 | | ● 5001.028 | |
| | 210 | | ● 5001.038 | |
| | 220 | | ● 5001.048 | |

Nicht einsetzbare Füße/Bettkasten/Lattenroste mit Traversen:
Lovie-Ron Box, Practico-Ron Box und Ultra XXL-Tec: keine
Airo und Eviron: Crosstraver-Twin, Crosstraver XXL und Midtraver
Roll-Box: Crosstraver, Crosstraver-Twin und Crosstraver XXL

Fine-Line



Practico-Ron Box

Katalogseite 8.5+8.7

| Abbildung | Masse cm - B/L | Artikel-Nr. | Sockelhöhe 25 cm | | Farben | |
|---|----------------|-------------|----------------------|------------------------|---|---|
| | | | Weiss Anthracit | Kernbuche natur, geölt | Eckteile | |
| Practico-Ron Box 25 1-sektorig, Sockel inkl. Eckteilen (rund), Boden und Beschlägen | 90/200 | ● 7418.212 | | - | Buche weiss deckend, lackiert Kernbuche natur, geölt | |
| | 100/200 | ● 7418.213 | | - | Nussbaum, geölt Buche weiss deckend, lackiert | |
| | 120/200 | ● 7418.214 | | - | Kernbuche natur, geölt Nussbaum, geölt | |
| | 140/200 | ● 7418.215 | | - | Buche weiss deckend, lackiert Kernbuche natur, geölt | |
| | | | | | - | Nussbaum, geölt |
| Überlängenzuschlag | | | 210 / 220 cm: | | | |
| Practico-Ron Box 25 2-sektorig, Sockel inkl. Eckteilen (rund), Boden und Beschlägen | 160/200 | ● 7418.216 | | - | Buche weiss deckend, lackiert Kernbuche natur, geölt | |
| | 180/200 | ● 7418.217 | | - | Nussbaum, geölt Buche weiss deckend, lackiert | |
| | 200/200 | ● 7418.218 | | - | Kernbuche natur, geölt Nussbaum, geölt | |
| | | | | | - | Buche weiss deckend, lackiert Kernbuche natur, geölt |
| | | | | | - | Nussbaum, geölt |
| Überlängenzuschlag | | | 210 / 220 cm: | | | |

Quer- und Längstraversen sind nicht montierbar.

Lattenroste zu Practico

Katalogseite 8.7

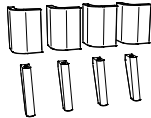
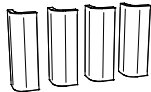


| Abbildung | Masse cm - B/L/H | Ausführung | Artikel-Nr. | |
|---|---------------------------|--|--------------------------|--|
| Ultrafree-Lift KF Mit Kopf- und Fussverstellung, Rahmenöffnung durch Gasdruckfedern, ab Breite 160 cm 2 Lattenroste, bei Breite 140 cm mit Mittelzonenverstärkung | 90/200/11 | 1 Lattenrost Buche anthracit deckend, lackiert | ● 5700.2123 | |
| | 100/200/11 | | ● 5700.2133 | |
| | 120/200/11 | | ● 5700.2143 | |
| | 140/200/11 | | ● 5700.2153 | |
| | Überlängenzuschlag | | 210 cm: / 220 cm: | |
| Econom-move Unverstellbar, Rahmenöffnung durch Gasdruckfedern, ab Breite 160 cm 2 Lattenroste | 160/200/11 | 2 Lattenroste Buche anthracit deckend, lackiert | ● 5700.2163 | |
| | 180/200/11 | | ● 5700.2173 | |
| | 200/200/11 | | ● 5700.2183 | |
| | Überlängenzuschlag | | 210 cm: / 220 cm: | |
| Econom-move Unverstellbar, Rahmenöffnung durch Gasdruckfedern, ab Breite 160 cm 2 Lattenroste | 90/200/9 | 1 Lattenrost Buche roh | ● 5701.212 | |
| | 100/200/9 | | ● 5701.213 | |
| | Überlängenzuschlag | | 210 cm: / 220 cm: | |
| | 160/200/9 | 2 Lattenroste Buche roh | ● 5701.216 | |
| | 180/200/9 | | ● 5701.217 | |
| 200/200/9 | ● 5701.218 | | | |
| Überlängenzuschlag | | 210 cm: / 220 cm: | | |

Fine-Line

Füsse Holz



Katalogseite 8.5


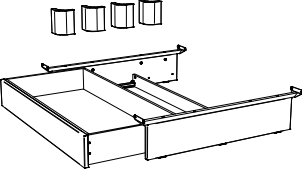
| Abbildung | Masse cm | Ausführung | Artikel-Nr. | Farben Eckteile | | |
|---|----------|---|-------------|-------------------------------|------------------------|-----------------|
| | | | | Buche weiss deckend, lackiert | Kernbuche natur, geölt | Nussbaum, geölt |
| Masito  Inkl. Beschläge und Eckteile Holz | 20 | Eckteile rund, Höhe 18 cm | ● 7404.0002 | | | |
| | 25 | | ● 7404.0003 | | | |
| Ronda  Inkl. Beschläge | 20 | Eckfüsse rund, Fusschenkel 11,7 cm | ● 5427.0002 | | | |
| | 25 | | ● 5427.0003 | | | |
| | 30 | | ● 5427.0004 | | | |
| Xylo  Inkl. Beschläge | 20 | | ● 5428.0002 | | | |
| | 25 | | ● 5428.0003 | | | |
| | 30 | | ● 5428.0004 | | | |
| Airo  Inkl. Beschläge und Eckteile Holz, Traversen, ausser Crosstraver, nicht montierbar | 90/20 | Eckteile rund, Höhe 18 cm, Kufen + Sockelbrett Höhe 20 cm | ● 7403.0122 | | | |
| | 100/20 | | ● 7403.0132 | | | |
| | 120/20 | | ● 7403.0142 | | | |
| | 140/20 | | ● 7403.0152 | | | |
| | 160/20 | | ● 7403.0162 | | | |
| | 180/20 | | ● 7403.0172 | | | |
| | 200/20 | | ● 7403.0182 | | | |

Fine-Line

Füsse Holz



Katalogseite 8.5-8.6

| Abbildung | Masse cm | Ausführung | Artikel-Nr. | Kufen Farben | | | |
|--|--|---------------------------|--------------|--|------------------------|--|--|
| | | | | Buche anthracit deckend, lackiert Buche weiss deckend, lackiert | Kernbuche natur, geölt | Farben Eckteile | |
| Eviron  Inkl. Beschläge und Eckteile Holz, Traversen, ausser Crosstraver, nicht montierbar | 90/25 | Eckteile rund, Höhe 18 cm | ● 7424.0123 | - | - | Buche weiss deckend, lackiert Kernbuche natur, geölt Nussbaum, geölt | |
| | 100/25 | | ● 7424.0133 | - | - | Buche weiss deckend, lackiert Kernbuche natur, geölt Nussbaum, geölt | |
| | 120/25 | | ● 7424.0143 | - | - | Buche weiss deckend, lackiert Kernbuche natur, geölt Nussbaum, geölt | |
| | 140/25 | | ● 7424.0153 | - | - | Buche weiss deckend, lackiert Kernbuche natur, geölt Nussbaum, geölt | |
| | 160/25 | | ● 7424.0163 | - | - | Buche weiss deckend, lackiert Kernbuche natur, geölt Nussbaum, geölt | |
| | 180/25 | | ● 7424.0173 | - | - | Buche weiss deckend, lackiert Kernbuche natur, geölt Nussbaum, geölt | |
| | 200/25 | | ● 7424.0183 | - | - | Buche weiss deckend, lackiert Kernbuche natur, geölt Nussbaum, geölt | |
| | Lovie-Ron Box (inkl. 1 Schublade)  Inkl. Beschläge und Eckteile Holz, Traversen nicht montierbar | | 90/25 | Standard | ● 7428.01251 | - | - |
| 100/25 | | ● 7428.01351 | - | | - | Buche weiss deckend, lackiert Kernbuche natur, geölt Nussbaum, geölt | |
| 120/25 | | ● 7428.01451 | - | | - | Buche weiss deckend, lackiert Kernbuche natur, geölt Nussbaum, geölt | |
| 140/25 | | ● 7428.01551 | - | | - | Buche weiss deckend, lackiert Kernbuche natur, geölt Nussbaum, geölt | |
| 90/25 | | Tip-On | ● 7428.01261 | | - | - | Buche weiss deckend, lackiert Kernbuche natur, geölt Nussbaum, geölt |
| 100/25 | | | ● 7428.01361 | | - | - | Buche weiss deckend, lackiert Kernbuche natur, geölt Nussbaum, geölt |
| 120/25 | | | ● 7428.01461 | - | - | Buche weiss deckend, lackiert Kernbuche natur, geölt Nussbaum, geölt | |
| 140/25 | | | ● 7428.01561 | - | - | Buche weiss deckend, lackiert Kernbuche natur, geölt Nussbaum, geölt | |

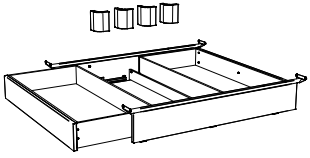
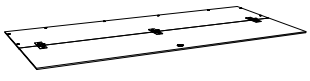
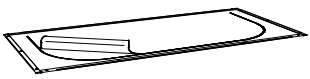
Standard: gedämpfter Selbsteinzug Blumotion von BLUM
Tip-On: Vollauszug von BLUM

Fine-Line

Füsse Holz



Katalogseite 8.5-8.6


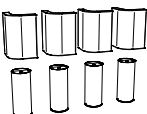



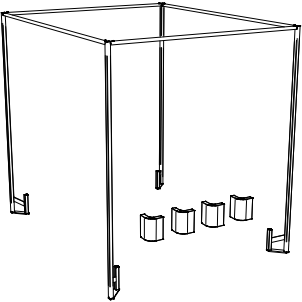
| Abbildung | Masse cm | Ausführung | Artikel-Nr. | Kufen Farben | | Farben Eckteile | |
|---|--|------------|--------------|--|------------------------|---|--|
| | | | | Buche anthracit deckend, lackiert Buche weiss deckend, lackiert | Kernbuche natur, geölt | | |
| Lovie-Ron Box (inkl. 2 Schubladen)  Inkl. Beschläge und Eckteile Holz, Traversen nicht montierbar | 140/25 | Standard | ● 7428.01552 | - | - | Schublade: MDF Weiss Schubladenfront, Kufen und Eckteile: Massivholz Buche weiss deckend, lackiert Kernbuche natur, geölt Nussbaum, geölt | |
| | 160/25 | | ● 7428.01652 | - | - | Buche weiss deckend, lackiert Kernbuche natur, geölt Nussbaum, geölt | |
| | 180/25 | | ● 7428.01752 | - | - | Buche weiss deckend, lackiert Kernbuche natur, geölt Nussbaum, geölt | |
| | 200/25 | | ● 7428.01852 | - | - | Buche weiss deckend, lackiert Kernbuche natur, geölt Nussbaum, geölt | |
| | 140/25 | | Tip-On | ● 7428.01562 | - | - | Buche weiss deckend, lackiert Kernbuche natur, geölt Nussbaum, geölt |
| | 160/25 | | | ● 7428.01662 | - | - | Buche weiss deckend, lackiert Kernbuche natur, geölt Nussbaum, geölt |
| | 180/25 | | | ● 7428.01762 | - | - | Buche weiss deckend, lackiert Kernbuche natur, geölt Nussbaum, geölt |
| | 200/25 | | | ● 7428.01862 | - | - | Buche weiss deckend, lackiert Kernbuche natur, geölt Nussbaum, geölt |
| | Standard: gedämpfter Selbsteinzug Blumotion von BLUM Tip-On: Vollauszug von BLUM | | | | | | |
| | Covero (Option zu Lovie-Ron Box)  Deckel zu Bettkasten | 137/64/0.5 | 1 Stück | ● 5033.1 | | | Weiss |
| | | | 2 Stück | ● 5033.2 | | | |
| | Saceto (Option zu Lovie-Ron Box)  Stoffabdeckung zu Bettkasten | 137/64/0.4 | 1 Stück | ● 5034.1 | | | Polyester grau |
| | | | 2 Stück | ● 5034.2 | | | |

Fine-Line

Füsse Metall




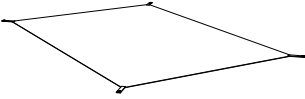
Katalogseite 8.5

| Abbildung | Masse cm | Ausführung | Artikel-Nr. | Farben Eckteile | | |
|--|---------------------------|--|----------------------|-------------------------------|------------------------|-----------------|
| | | | | Buche weiss deckend, lackiert | Kernbuche natur, geölt | Nussbaum, geölt |
| Facito  Inkl. Beschläge und Eckteile Holz | 20 | Eckteile rund, Höhe 18 cm Anthracit | ● 7438.0002 | | Eckteile Massivholz: | |
| Syko  Inkl. Beschläge und Eckteile Holz | 20 | Eckteile rund, Höhe 18 cm Alu Chrom | ● 7405.0002 | | Eckteile Massivholz: | |
| | 25 | Alu Chrom | ● 7405.0003 | | | |
| | 30 | Alu Chrom | ● 7405.0004 | | | |
| Tondito  Inkl. Beschläge und Eckteile Holz | 20 | Eckteile rund, Höhe 18 cm Anthracit Alu | ● 7407.0002 | | Eckteile Massivholz: | |
| Slitto  Inkl. Beschläge und Eckteile Holz | 140/20 | Eckteile rund, Höhe 18 cm Anthracit White Alu | ● 7406.0152 | | Eckteile Massivholz: | |
| | 160/20 | | ● 7406.0162 | | | |
| | 180/20 | | ● 7406.0172 | | | |
| | 200/20 | | ● 7406.0182 | | | |
| | 140/25 | | ● 7406.0153 | | | |
| | 160/25 | | ● 7406.0163 | | | |
| Slitto  Inkl. Beschläge und Eckteile Holz | 180/25 | | ● 7406.0173 | | Eckteile Massivholz: | |
| | 200/25 | | ● 7406.0183 | | | |
| Cielo-Ron  Inkl. Beschläge und Eckteile Holz | 120/200/20 | Eckteile rund, Höhe 18 cm Anthracit White | ● 7007.214 | | Eckteile Massivholz: | |
| | 140/200/20 | | ● 7007.215 | | | |
| | 160/200/20 | | ● 7007.216 | | | |
| | 180/200/20 | | ● 7007.217 | | | |
| | 200/200/20 | | ● 7007.218 | | | |
| | Überlängenzuschlag | | 210 / 220 cm: | | | |

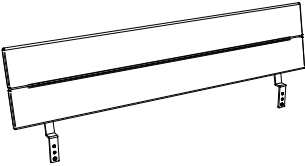
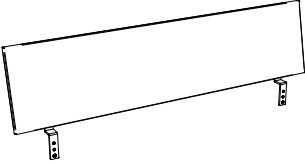
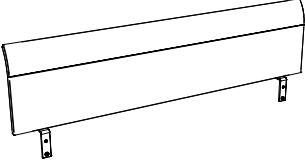
Fine-Line



Füsse Metall

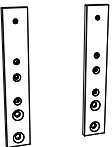
| Katalogseite 8.5 | | | | | |
|---|---|------------|--|--|-----------------|
| Abbildung | Masse cm | Ausführung | Artikel-Nr. | | Farben |
| Curty Baldachin-Vorhang (Option zu Cielo-Ron)  | 272/185 | 3 Stück | ● 5032.63 | | Baumwolle weiss |
| Vela - Himmeltuch (Option zu Cielo-Ron)  Nicht in Überlänge verfügbar | 120/200 140/200 160/200 180/200 200/200 | 1 Stück | ● 5036.214 ● 5036.215 ● 5036.216 ● 5036.217 ● 5036.218 | | |

Kopfteile Holz

| Katalogseite 8.8 | | | | | |
|--|---|------------|--|-------------------------------|-----------------|
| Abbildung | Masse cm | Ausführung | Artikel-Nr. | Buche weiss deckend, lackiert | Nussbaum, geölt |
| | | | | Kernbuche natur, geölt | |
| Duetto  | 90/100 120 140 160 180 200 | Massivholz | ● 5561.022 ● 5561.014 ● 5561.015 ● 5561.016 ● 5561.017 ● 5561.018 | | |
| Varus  | 140 160 180 200 | | ● 5530.015 ● 5530.016 ● 5530.017 ● 5530.018 | | |
| Vola  | 90/100 120 140 160 180 200 | | ● 5537.022 ● 5537.014 ● 5537.015 ● 5537.016 ● 5537.017 ● 5537.018 | | |

Weitere Kopfteile siehe Register 1

Zubehör zu Kopfteilen

| Katalogseite 8.8 | | | | |
|--|---|-------------|--|--------|
| Abbildung | Ausführung | Artikel-Nr. | | Farben |
| Head-Plus  Verlängerungsadapter, 2er-Set | Bei hohen Matratzen ist eine Erhöhung des Kopfteils um 9 oder 13 cm möglich | ● 5003.042 | | Alu |

Kissen zu Kopfteilen Holz

Katalogseite 8.9

| Abbildung | Masse cm | Ausführung | Artikel-Nr. | Preiskategorie (Stoffauswahl siehe Umschlag) | |
|--|----------|---------------------|-------------|--|---|
| | | | | 3 | 4 |
| Alle Kissen in Echtleder haben Zier- sowie Teilungsnähte. Ausnahmen: Suny und Varo, diese Kissen haben lediglich Ziernähte. | | | | | |
| Arona Sichtbare Naht | 90/100 | Zu Duetto | 5610.22 | | |
| | 120 | | 5610.14 | | |
| | 140 | | 5610.15 | | |
| | 160 | | 5610.16 | | |
| | 180/200 | | 5610.27 | | |
| | | | | | |
| Lumo Sichtbare Naht | 90/100 | Zu Duetto | 5611.22 | | |
| | 120 | | 5611.14 | | |
| | 140 | | 5611.15 | | |
| | 160 | | 5611.16 | | |
| | 180/200 | | 5611.27 | | |
| | | | | | |
| Ravo Sichtbare Naht | 90/100 | Zu Duetto und Varus | 5612.22 | | |
| | 120 | | 5612.14 | | |
| | 140 | | 5612.15 | | |
| | 160 | | 5612.16 | | |
| | 180 | | 5612.17 | | |
| | 200 | | 5612.18 | | |
| Suny 2er-Set Alle Bezüge sind mit Reißverschluss abnehmbar Befestigung mit 2 Bändern (Klettverschluss) | 55/6/40 | Zu Duetto und Varus | 5613.00 | | |
| | | | | | |
| Varo 2er-Set | 55/10/35 | | 5614.00 | | |

Kopfteil gepolstert

Katalogseite 8.8

| Abbildung | Masse cm | Artikel-Nr. | Preiskategorie (Stoffauswahl siehe Umschlag) | | | | | | | | | | | | | | | | | | | |
|--|---------------|------------------------------------|--|--------------------------|--------------------------------|---------------|------------------------------------|---------------|--------------------------|---------------|--|---------------|--|---------------|--|---------------|--|---------------|--|---------------|--|---------------|
| | | | 3 | 4 | | | | | | | | | | | | | | | | | | |
| Das Kopfteil Cemoa enthält in Echtleder keine Teilungsnähte. | | | | | | | | | | | | | | | | | | | | | | |
| Cemoa Breite 90-120 cm = 1 Kissen Breite 140-200 cm = 2 Kissen Leselampen nicht montierbar in Echtleder Vintage nicht erhältlich | 90 | 5516.012 | | | | | | | | | | | | | | | | | | | | |
| | 100 | 5516.013 | | | | | | | | | | | | | | | | | | | | |
| | 120 | 5516.014 | | | | | | | | | | | | | | | | | | | | |
| | 140 | 5516.015 | | | | | | | | | | | | | | | | | | | | |
| | 160 | 5516.016 | | | | | | | | | | | | | | | | | | | | |
| | 180 | 5516.017 | | | | | | | | | | | | | | | | | | | | |
| | 200 | 5516.018 | | | | | | | | | | | | | | | | | | | | |
| <table border="0" style="width: 100%;"> <tr> <td>Gewünschte Liegefläche:</td> <td>190 cm</td> <td>zu bestellender Bettrahmen:</td> <td>200 cm</td> <td>Midtraver-Längen:</td> <td>200 cm</td> </tr> <tr> <td></td> <td>200 cm</td> <td></td> <td>210 cm</td> <td></td> <td>210 cm</td> </tr> <tr> <td></td> <td>210 cm</td> <td></td> <td>220 cm</td> <td></td> <td>220 cm</td> </tr> </table> | | | | | Gewünschte Liegefläche: | 190 cm | zu bestellender Bettrahmen: | 200 cm | Midtraver-Längen: | 200 cm | | 200 cm | | 210 cm | | 210 cm | | 210 cm | | 220 cm | | 220 cm |
| Gewünschte Liegefläche: | 190 cm | zu bestellender Bettrahmen: | 200 cm | Midtraver-Längen: | 200 cm | | | | | | | | | | | | | | | | | |
| | 200 cm | | 210 cm | | 210 cm | | | | | | | | | | | | | | | | | |
| | 210 cm | | 220 cm | | 220 cm | | | | | | | | | | | | | | | | | |

Weitere Kopfteile siehe Register 1

| Abbildung | Masse cm - B/T/H | Ausführung | Artikel-Nr. | Farben |
|---|------------------|---|-------------|--|
| Caja 1 Schublade, links und rechts montierbar | 48/41/16 | Massivholz montiert | ● 5802 | Buche weiss deckend, lackiert Kernbuche natur, geölt Nussbaum, geölt |
| Noma 2 Schubladen inkl. Holzgriffe | 48/43/39 | | ● 5820 | Buche weiss deckend, lackiert Kernbuche natur, geölt Nussbaum, geölt |
| Trigo 3 Schubladen inkl. Holzgriffe | 48/43/55 | | ● 5829 | Buche weiss deckend, lackiert Kernbuche natur, geölt Nussbaum, geölt |
| Circo 44 + 52 Nachttisch | Ø 45/44 | Massivholz zerlegt | ● 5808.7 | Buche weiss deckend, lackiert Kernbuche natur, geölt Nussbaum, geölt |
| | Ø 45/52 | | ● 5808.8 | Buche weiss deckend, lackiert Kernbuche natur, geölt Nussbaum, geölt |
| Lina | Ø 45/52 | Auflageplatte Massivholz Metall zerlegt Anthracit | ● 7803 | Buche weiss deckend, lackiert Kernbuche natur, geölt Nussbaum, geölt |
| | | Auflageplatte Massivholz Metall zerlegt Bronze | | Buche weiss deckend, lackiert Kernbuche natur, geölt Nussbaum, geölt |
| | | Auflageplatte Massivholz Metall zerlegt Copper | | Buche weiss deckend, lackiert Kernbuche natur, geölt Nussbaum, geölt |
| Nali | Ø 48/52 | Auflageplatte Massivholz Metall zerlegt Anthracit | ● 7805 | Buche weiss deckend, lackiert Kernbuche natur, geölt Nussbaum, geölt |
| | | Auflageplatte Massivholz Metall zerlegt Bronze | | Buche weiss deckend, lackiert Kernbuche natur, geölt Nussbaum, geölt |
| | | Auflageplatte Massivholz Metall zerlegt Copper | | Buche weiss deckend, lackiert Kernbuche natur, geölt Nussbaum, geölt |

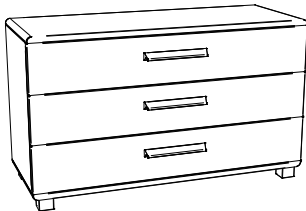
Für die Schubladen bei unseren Nachttischen und Kommoden verwenden wir ausschliesslich den gedämpften Selbsteinzug Blumotion von BLUM.

Fine-Line



Kommode


Katalogseite 8.10

| Abbildung | Masse cm | Ausführung | Artikel-Nr. | Farben |
|---|-----------|---------------------|-------------|--|
| Sigma  3 Schubladen inkl. Holzgriffe und Kippsicherung | 120/49/71 | Massivholz montiert | ● 5910 | Buche weiss deckend, lackiert Kernbuche natur, geölt Nussbaum, geölt |

Für die Schubladen bei unseren Nachttischen und Kommoden verwenden wir ausschliesslich den gedämpften Selbsteinzug Blumotion von BLUM.

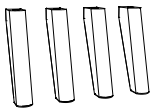



Griffe Nachttische / Kommode

Katalogseite 8.11

| Abbildung | Ausführung | Bemerkungen | Artikel-Nr. | Farben |
|--|--------------------|-------------------------------|----------------------|---------------------------------------|
| Rivo  | 2er Set 3er Set | Zu Noma Zu Trigo und Sigma | ● 5021.2 ● 5021.3 | Anthracit Bronze Copper Used |




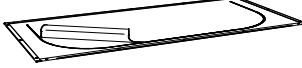
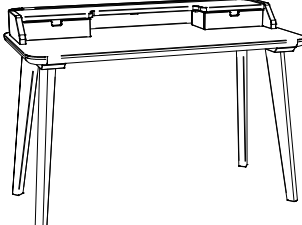

Füsse Nachttische / Kommode

Katalogseite 8.11

| Abbildung | Masse cm | Ausführung | Artikel-Nr. | Farbe |
|---|-----------------------|--|----------------------|--|
| Sima  Option, 4 Stück | 3.5/7/10 3.5/11/20 | Massivholz zerlegt Zu Noma, Trigo und Sigma | ● 5011.1 ● 5011.2 | Buche weiss deckend, lackiert Kernbuche natur, geölt Nussbaum, geölt Buche weiss deckend, lackiert Kernbuche natur, geölt Nussbaum, geölt |
| Leg  Option, 4 Stück | 4/4/8 | | ● 5012.5 | Alu |
| Jone  Option, 4 Stück | 10 | Metall zerlegt Zu Noma, Trigo und Sigma | ● 5016.1 | Anthracit Used |
| Cila  Option, 4 Stück | 10 | | ● 5040.1 | Anthracit |

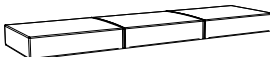

Weitere Beimöbel

Katalogseite 8.6+8.10

| Abbildung | Masse cm - B/T/H | Ausführung | Artikel-Nr. | Farben |
|--|------------------|---------------------------------|-------------|---|
| Roll-Box 20  | 137/67/20 | zerlegt Fusshöhe mind. 20 cm | ● 7010.2 | Boden: MDF weiss Seiten links + rechts sowie Rückseite: MDF weiss oder anthracit Front: Buche weiss deckend, lackiert Buche anthracit deckend, lackiert Kernbuche natur, geölt |
| Roll-Box 25  | 137/67/25 | zerlegt Fusshöhe mind. 25 cm | ● 7010.3 | Boden: MDF weiss Seiten links + rechts sowie Rückseite: MDF weiss oder anthracit Front: Buche weiss deckend, lackiert Buche anthracit deckend, lackiert Kernbuche natur, geölt |
| Covero (Option zu Roll-Box)  Deckel zu Bettkasten | 137/64/0.5 | 1 Stück | ● 5033.1 | Weiss |
| Saceto (Option zu Roll-Box)  Stoffabdeckung zu Bettkasten | 137/64/0.4 | 1 Stück | ● 5034.1 | Polyester grau |
| Aska  2 Schubladen | 120/60/85 | Massivholz zerlegt | ● 7908 | Buche weiss deckend, lackiert Kernbuche natur, geölt Nussbaum, geölt |
| Sola  | 140/37/38 | Massivholz zerlegt | ● 5918 | Buche weiss deckend, lackiert Kernbuche natur, geölt Nussbaum, geölt |

Katalogseite 8.10

Kissen zu Sola

| Abbildung | Masse cm | Artikel-Nr. | Preiskategorie (Stoffauswahl siehe Umschlag) | |
|---|-----------|-------------|--|---|
| | | | 3 | 4 |
| Topia  Sichtbare Naht | 140/37/10 | 5920 | | |
| Vano  Sichtbare Naht | 136/34/4 | 5919 | | |

Fine-Line

Herrendiener



Katalogseite 8.10

| Abbildung | Masse cm - B/T/H | Ausführung | Artikel-Nr. | Farben |
|--------------------|------------------|--|-------------|---|
| Claudio | 45/28/107 | Metall zerlegt Alu | ● 7004 | Massivholz Buche weiss deckend, lackiert Kernbuche natur, geölt |
| | | Metall zerlegt Anthracit Iron | | Nussbaum, geölt |
| | | | | Buche weiss deckend, lackiert Kernbuche natur, geölt |
| | | | | Nussbaum, geölt |

Lattenroste



Katalogseite 14.2-14.9

| Abbildung | Masse cm - B/L/H | Ausführung | Artikel-Nr. |
|--|--------------------|---------------------------|--------------------|
| Ultrafree U  Bei Breite 140 cm mit Mittelzonenverstärkung | 80/200/10 | 1 Lattenrost Anthracit | ● 5700.2110 |
| | 80/190/10 | | 5700.1110 |
| | 80/210/10 | | 5700.3110 |
| | 80/220/10 | | 5700.4110 |
| | 90/200/10 | | ● 5700.2120 |
| | 90/190/10 | | 5700.1120 |
| | 90/210/10 | | 5700.3120 |
| | 90/220/10 | | 5700.4120 |
| | 100/200/10 | | ● 5700.2130 |
| | 100/190/10 | | 5700.1130 |
| | 100/210/10 | | 5700.3130 |
| | 100/220/10 | | 5700.4130 |
| | 120/200/10 | | ● 5700.2140 |
| | 120/190/10 | | 5700.1140 |
| 120/210/10 | 5700.3140 | | |
| 120/220/10 | 5700.4140 | | |
| 140/200/10 | ● 5700.2150 | | |
| 140/190/10 | 5700.1150 | | |
| 140/210/10 | 5700.3150 | | |
| 140/220/10 | 5700.4150 | | |
| Ultrafree K  Bei Breite 140 cm mit Mittelzonenverstärkung | 80/200/10 | | ● 5700.2111 |
| | 80/190/10 | | 5700.1111 |
| | 80/210/10 | | 5700.3111 |
| | 80/220/10 | | 5700.4111 |
| | 90/200/10 | | ● 5700.2121 |
| | 90/190/10 | | 5700.1121 |
| | 90/210/10 | | 5700.3121 |
| | 90/220/10 | | 5700.4121 |
| | 100/200/10 | ● 5700.2131 | |
| | 100/190/10 | 5700.1131 | |
| | 100/210/10 | 5700.3131 | |
| | 100/220/10 | 5700.4131 | |
| | 120/200/10 | ● 5700.2141 | |
| | 120/190/10 | 5700.1141 | |
| 120/210/10 | 5700.3141 | | |
| 120/220/10 | 5700.4141 | | |
| 140/200/10 | ● 5700.2151 | | |
| 140/190/10 | 5700.1151 | | |
| 140/210/10 | 5700.3151 | | |
| 140/220/10 | 5700.4151 | | |
| Ultrafree RF  Bei Breite 140 cm mit Mittelzonenverstärkung | 80/200/10 | ● 5700.2114 | |
| | 80/190/10 | 5700.1114 | |
| | 80/210/10 | 5700.3114 | |
| | 80/220/10 | 5700.4114 | |
| | 90/200/10 | ● 5700.2124 | |
| | 90/190/10 | 5700.1124 | |
| | 90/210/10 | 5700.3124 | |
| | 90/220/10 | 5700.4124 | |
| | 100/200/10 | ● 5700.2134 | |
| | 100/190/10 | 5700.1134 | |
| | 100/210/10 | 5700.3134 | |
| | 100/220/10 | 5700.4134 | |
| | 120/200/10 | ● 5700.2144 | |
| | 120/190/10 | 5700.1144 | |
| 120/210/10 | 5700.3144 | | |
| 120/220/10 | 5700.4144 | | |
| 140/200/10 | ● 5700.2154 | | |
| 140/190/10 | 5700.1154 | | |
| 140/210/10 | 5700.3154 | | |
| 140/220/10 | 5700.4154 | | |

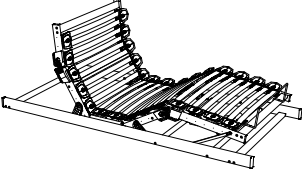


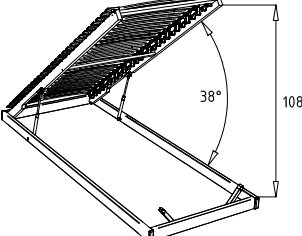
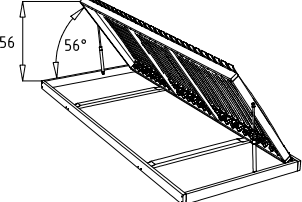

Lattenroste nicht in Spezialmassen erhältlich

● PRONTO-Schnelllieferungen ab Lager

Lattenroste



Katalogseite 14.2-14.9

| Abbildung | Masse cm - B/L/H | Ausführung | Artikel-Nr. |
|--|--|---------------------------|--------------------|
| Ultrafree-Tec  Bei Breite 140 cm mit Mittelzonenverstärkung | 80/200/11 | 1 Lattenrost Anthracit | ● 5700.2117 |
| | 80/210/11 | | 5700.3117 |
| | 80/220/11 | | 5700.4117 |
| | 90/200/11 | | ● 5700.2127 |
| | 90/210/11 | | 5700.3127 |
| | 90/220/11 | | 5700.4127 |
| | 100/200/11 | | ● 5700.2137 |
| | 100/210/11 | | 5700.3137 |
| | 100/220/11 | | 5700.4137 |
| | 120/200/11 | | ● 5700.2147 |
| | 120/210/11 | | 5700.3147 |
| | 120/220/11 | | 5700.4147 |
| 140/200/11 | ● 5700.2157 | | |
| 140/210/11 | 5700.3157 | | |
| 140/220/11 | 5700.4157 | | |
| Syncro (Option zu Ultrafree-Tec)  | | Transparent | ● 5037.02 |
| Matratzenhalter (Option zu Ultrafree-Tec)  | | Alugloss | 5038.01 |
| Ultrafree Lift KF  Mit Kopf- und Fussverstellung, Rahmenöffnung durch Gasdruckfedern, ab Breite 160 cm 2 Lattenroste, bei Breite 140 cm mit Mittelzonenverstärkung | 80/200/11 | 1 Lattenrost Anthracit | ● 5700.2113 |
| | 80/210/11 | | 5700.3113 |
| | 80/220/11 | | 5700.4113 |
| | 90/200/11 | | ● 5700.2123 |
| | 90/210/11 | | 5700.3123 |
| | 90/220/11 | | 5700.4123 |
| | 100/200/11 | | ● 5700.2133 |
| | 100/210/11 | | 5700.3133 |
| | 100/220/11 | | 5700.4133 |
| | 120/200/11 | | ● 5700.2143 |
| | 120/210/11 | | 5700.3143 |
| | 120/220/11 | | 5700.4143 |
| 140/200/11 | ● 5700.2153 | | |
| 140/210/11 | 5700.3153 | | |
| 140/220/11 | 5700.4153 | | |
| Econom-move  Unverstellbar, Rahmenöffnung durch Gasdruckfedern | 80/200/9 | 1 Lattenrost Buche roh | ● 5701.211 |
| | 80/210/9 | | 5701.311 |
| | 80/220/9 | | 5701.411 |
| | 90/200/9 | | ● 5701.212 |
| | 90/210/9 | | 5701.312 |
| | 90/220/9 | | 5701.412 |
| | 100/200/9 | | ● 5701.213 |
| | 100/210/9 | | 5701.313 |
| | 100/220/9 | | 5701.413 |
| | Dritto U  | | 80/200/6 |
| 90/190/6 | ● 5703.1120 | | |
| 90/200/6 | ● 5703.2120 | | |
| 100/200/6 | ● 5703.2130 | | |
| 120/200/6 | ● 5703.2140 | | |
| 140/190/6 | ● 5703.1150 | | |
| 140/200/6 | ● 5703.2150 | | |

Lattenroste nicht in Spezialmassen erhältlich

● PRONTO-Schnelllieferungen ab Lager

Lattenroste



Katalogseite 14.2-14.9

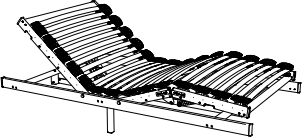
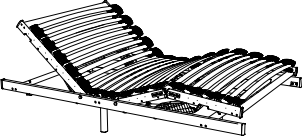
| Abbildung | Masse cm - B/L/H | Ausführung | Artikel-Nr. |
|---|-------------------|---------------------------|--------------------|
| Flexo K  | 80/200/9 | | ● 5704.2111 |
| | 80/210/9 | | 5704.3111 |
| | 80/220/9 | | 5704.4111 |
| | 90/200/9 | | ● 5704.2121 |
| | 90/190/9 | | ● 5704.1121 |
| | 90/210/9 | | 5704.3121 |
| | 90/220/9 | | 5704.4121 |
| | 100/200/9 | | ● 5704.2131 |
| | 100/210/9 | | 5704.3131 |
| | 100/220/9 | | 5704.4131 |
| | 120/200/9 | | ● 5704.2141 |
| | 120/210/9 | | 5704.3141 |
| | 120/220/9 | | 5704.4141 |
| | 140/200/9 | | ● 5704.2151 |
| 140/190/9 | ● 5704.1151 | | |
| 140/210/9 | 5704.3151 | | |
| 140/220/9 | 5704.4151 | | |
| Flexo KF  | 80/200/9 | | ● 5704.2112 |
| | 80/210/9 | | 5704.3112 |
| | 80/220/9 | | 5704.4112 |
| | 90/200/9 | | ● 5704.2122 |
| | 90/190/9 | | ● 5704.1122 |
| | 90/210/9 | | 5704.3122 |
| | 90/220/9 | | 5704.4122 |
| | 100/200/9 | | ● 5704.2132 |
| | 100/210/9 | | 5704.3132 |
| | 100/220/9 | | 5704.4132 |
| | 120/200/9 | | ● 5704.2142 |
| | 120/210/9 | | 5704.3142 |
| | 120/220/9 | | 5704.4142 |
| | 140/200/9 | | ● 5704.2152 |
| 140/190/9 | ● 5704.1152 | | |
| 140/210/9 | 5704.3152 | | |
| 140/220/9 | 5704.4152 | | |
| Ultra XXL U  | 80/200/10 | 1 Lattenrost Anthracit | ● 5757.2110 |
| | 80/210/10 | | 5757.3110 |
| | 80/220/10 | | 5757.4110 |
| | 90/200/10 | | ● 5757.2120 |
| | 90/210/10 | | 5757.3120 |
| | 90/220/10 | | 5757.4120 |
| | 100/200/10 | | ● 5757.2130 |
| | 100/210/10 | | 5757.3130 |
| | 100/220/10 | | 5757.4130 |
| | 120/200/10 | | ● 5757.2140 |
| | 120/210/10 | | 5757.3140 |
| | 120/220/10 | | 5757.4140 |
| | 140/200/10 | | ● 5757.2150 |
| | 140/210/10 | | 5757.3150 |
| 140/220/10 | 5757.4150 | | |

Lattenroste nicht in Spezialmassen erhältlich

Lattenroste



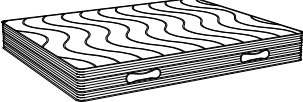
Katalogseite 14.2-14.9

| Abbildung | Masse cm - B/L/H | Ausführung | Artikel-Nr. |
|---|--------------------|-------------------------|--------------------|
| Ultra XXL Tec  Inkl. 2 Stützfüßen aus Massivholz, anthrazit lackiert. | 80/200/12 | Traversen nicht möglich | ● 7702.2117 |
| | 80/210/12 | | 7702.3117 |
| | 80/220/12 | | 7702.4117 |
| | 90/200/12 | | ● 7702.2127 |
| | 90/210/12 | | 7702.3127 |
| | 90/220/12 | | 7702.4127 |
| 100/200/12 | ● 7702.2137 | | |
| 100/210/12 | 7702.3137 | | |
| 100/220/12 | 7702.4137 | | |
| Ultra XXL Tec  Inkl. 2 Stützfüßen aus Massivholz, anthrazit lackiert. Ab einer Breite von 120 cm sind zwei Motoren verbaut, welche unter den Holmen hervorschauen. | 120/200/12 | | ● 7702.2147 |
| | 120/210/12 | | 7702.3147 |
| | 120/220/12 | | 7702.4147 |
| | 140/200/12 | ● 7702.2157 | |
| | 140/210/12 | 7702.3157 | |
| | 140/220/12 | 7702.4157 | |

Lattenroste nicht in Spezialmassen erhältlich

Ultramotion

Katalogseite 14.10-14.11

| Abbildung | Masse cm - B/L/H | Härtegrad | | | | | |
|--|-------------------|------------------|------------------|--------------------|------------------|------------------|--|
| | | H2 | | H3 | | H4 | |
| | | Artikel-Nr. | | Artikel-Nr. | | Artikel-Nr. | |
| Ultramotion Matratze mit klassischem Drell-Bezug  - Für Motorrahmen geeignet - Bezug Drell abnehmbar | 80/200/23 | 5705.2111 | | ● 5705.2112 | | 5705.2113 | |
| | 80/190/23 | 5705.1111 | | 5705.1112 | | 5705.1113 | |
| | 80/210/23 | 5705.3111 | | 5705.3112 | | 5705.3113 | |
| | 80/220/23 | 5705.4111 | | 5705.4112 | | 5705.4113 | |
| | 90/200/23 | 5705.2121 | | ● 5705.2122 | | 5705.2123 | |
| | 90/190/23 | 5705.1121 | | 5705.1122 | | 5705.1123 | |
| | 90/210/23 | 5705.3121 | | 5705.3122 | | 5705.3123 | |
| | 90/220/23 | 5705.4121 | | 5705.4122 | | 5705.4123 | |
| | 100/200/23 | 5705.2131 | | 5705.2132 | | 5705.2133 | |
| | 100/190/23 | 5705.1131 | | 5705.1132 | | 5705.1133 | |
| | 100/210/23 | 5705.3131 | | 5705.3132 | | 5705.3133 | |
| | 100/220/23 | 5705.4131 | | 5705.4132 | | 5705.4133 | |
| | 120/200/23 | 5705.2141 | | 5705.2142 | | 5705.2143 | |
| | 120/190/23 | 5705.1141 | | 5705.1142 | | 5705.1143 | |
| | 120/210/23 | 5705.3141 | | 5705.3142 | | 5705.3143 | |
| | 120/220/23 | 5705.4141 | | 5705.4142 | | 5705.4143 | |
| | 140/200/23 | 5705.2151 | | ● 5705.2152 | | 5705.2153 | |
| | 140/190/23 | 5705.1151 | | 5705.1152 | | 5705.1153 | |
| | 140/210/23 | 5705.3151 | | 5705.3152 | | 5705.3153 | |
| | 140/220/23 | 5705.4151 | | 5705.4152 | | 5705.4153 | |
| | 160/200/23 | 5705.2161 | | ● 5705.2162 | | 5705.2163 | |
| | 160/190/23 | 5705.1161 | | 5705.1162 | | 5705.1163 | |
| | 160/210/23 | 5705.3161 | | 5705.3162 | | 5705.3163 | |
| | 160/220/23 | 5705.4161 | | 5705.4162 | | 5705.4163 | |
| | 180/200/23 | 5705.2171 | | 5705.2172 | | 5705.2173 | |
| | 180/190/23 | 5705.1171 | | 5705.1172 | | 5705.1173 | |
| | 180/210/23 | 5705.3171 | | 5705.3172 | | 5705.3173 | |
| | 180/220/23 | 5705.4171 | | 5705.4172 | | 5705.4173 | |
| 200/200/23 | 5705.2181 | | 5705.2182 | | 5705.2183 | | |
| 200/190/23 | 5705.1181 | | 5705.1182 | | 5705.1183 | | |
| 200/210/23 | 5705.3181 | | 5705.3182 | | 5705.3183 | | |
| 200/220/23 | 5705.4181 | | 5705.4182 | | 5705.4183 | | |

● PRONTO-Schnelllieferungen ab Lager

Matratzen Kaltschaumkern



Ultraconfort

Katalogseite 14.12-14.13

| Abbildung | Masse cm - B/L/H | Härtegrad | | | |
|--|-------------------|--------------------|------------------|--------------------|--|
| | | H3 | | H4 | |
| | | Artikel-Nr. | | Artikel-Nr. | |
| Ultraconfort Matratze mit klassischem Drell-Bezug  - Für Motorrahmen geeignet - Bezug Drell abnehmbar | 80/200/21 | ● 5706.2112 | | ● 5706.2113 | |
| | 80/190/21 | 5706.1112 | | 5706.1113 | |
| | 80/210/21 | 5706.3112 | | 5706.3113 | |
| | 80/220/21 | 5706.4112 | | 5706.4113 | |
| | 90/200/21 | ● 5706.2122 | | ● 5706.2123 | |
| | 90/190/21 | 5706.1122 | | 5706.1123 | |
| | 90/210/21 | 5706.3122 | | 5706.3123 | |
| | 90/220/21 | 5706.4122 | | 5706.4123 | |
| | 100/200/21 | 5706.2132 | | 5706.2133 | |
| | 100/190/21 | 5706.1132 | | 5706.1133 | |
| | 100/210/21 | 5706.3132 | | 5706.3133 | |
| | 100/220/21 | 5706.4132 | | 5706.4133 | |
| | 120/200/21 | 5706.2142 | | 5706.2143 | |
| | 120/190/21 | 5706.1142 | | 5706.1143 | |
| | 120/210/21 | 5706.3142 | | 5706.3143 | |
| | 120/220/21 | 5706.4142 | | 5706.4143 | |
| | 140/200/21 | ● 5706.2152 | | ● 5706.2153 | |
| | 140/190/21 | 5706.1152 | | 5706.1153 | |
| | 140/210/21 | 5706.3152 | | 5706.3153 | |
| | 140/220/21 | 5706.4152 | | 5706.4153 | |
| | 160/200/21 | ● 5706.2162 | | ● 5706.2163 | |
| | 160/190/21 | 5706.1162 | | 5706.1163 | |
| | 160/210/21 | 5706.3162 | | 5706.3163 | |
| | 160/220/21 | 5706.4162 | | 5706.4163 | |
| | 180/200/21 | ● 5706.2172 | | ● 5706.2173 | |
| | 180/190/21 | 5706.1172 | | 5706.1173 | |
| | 180/210/21 | 5706.3172 | | 5706.3173 | |
| | 180/220/21 | 5706.4172 | | 5706.4173 | |
| 200/200/21 | 5706.2182 | | 5706.2183 | | |
| 200/190/21 | 5706.1182 | | 5706.1183 | | |
| 200/210/21 | 5706.3182 | | 5706.3183 | | |
| 200/220/21 | 5706.4182 | | 5706.4183 | | |

Matratzen Kaltschaumkern



Victoria Drell

Katalogseite 14.14-14.15

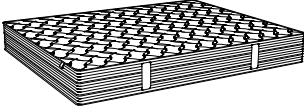
| Abbildung | Masse cm - B/L/H | Härtegrad | | | | | |
|---|-------------------|--------------------|------------------|--------------------|------------------|--------------------|--|
| | | H2 | | H3 | | H4 | |
| | | Artikel-Nr. | | Artikel-Nr. | | Artikel-Nr. | |
| Victoria Drell Matratze mit klassischem Drell-Bezug  - Für Motorrahmen geeignet - Bezug Drell abnehmbar | 80/200/24 | ● 5707.2111 | | ● 5707.2112 | | ● 5707.2113 | |
| | 80/190/24 | 5707.1111 | | 5707.1112 | | 5707.1113 | |
| | 80/210/24 | 5707.3111 | | 5707.3112 | | 5707.3113 | |
| | 80/220/24 | 5707.4111 | | 5707.4112 | | 5707.4113 | |
| | 90/200/24 | ● 5707.2121 | | ● 5707.2122 | | ● 5707.2123 | |
| | 90/190/24 | 5707.1121 | | 5707.1122 | | 5707.1123 | |
| | 90/210/24 | 5707.3121 | | 5707.3122 | | 5707.3123 | |
| | 90/220/24 | 5707.4121 | | 5707.4122 | | 5707.4123 | |
| | 100/200/24 | 5707.2131 | | 5707.2132 | | 5707.2133 | |
| | 100/190/24 | 5707.1131 | | 5707.1132 | | 5707.1133 | |
| | 100/210/24 | 5707.3131 | | 5707.3132 | | 5707.3133 | |
| | 100/220/24 | 5707.4131 | | 5707.4132 | | 5707.4133 | |
| | 120/200/24 | ● 5707.2141 | | ● 5707.2142 | | ● 5707.2143 | |
| | 120/190/24 | 5707.1141 | | 5707.1142 | | 5707.1143 | |
| | 120/210/24 | 5707.3141 | | 5707.3142 | | 5707.3143 | |
| | 120/220/24 | 5707.4141 | | 5707.4142 | | 5707.4143 | |
| | 140/200/24 | ● 5707.2151 | | ● 5707.2152 | | ● 5707.2153 | |
| | 140/190/24 | 5707.1151 | | 5707.1152 | | 5707.1153 | |
| | 140/210/24 | 5707.3151 | | 5707.3152 | | 5707.3153 | |
| | 140/220/24 | 5707.4151 | | 5707.4152 | | 5707.4153 | |
| | 160/200/24 | ● 5707.2161 | | ● 5707.2162 | | ● 5707.2163 | |
| | 160/190/24 | 5707.1161 | | 5707.1162 | | 5707.1163 | |
| | 160/210/24 | 5707.3161 | | 5707.3162 | | 5707.3163 | |
| | 160/220/24 | 5707.4161 | | 5707.4162 | | 5707.4163 | |
| | 180/200/24 | 5707.2171 | | 5707.2172 | | 5707.2173 | |
| | 180/190/24 | 5707.1171 | | 5707.1172 | | 5707.1173 | |
| | 180/210/24 | 5707.3171 | | 5707.3172 | | 5707.3173 | |
| | 180/220/24 | 5707.4171 | | 5707.4172 | | 5707.4173 | |
| 200/200/24 | 5707.2181 | | 5707.2182 | | 5707.2183 | | |
| 200/190/24 | 5707.1181 | | 5707.1182 | | 5707.1183 | | |
| 200/210/24 | 5707.3181 | | 5707.3182 | | 5707.3183 | | |
| 200/220/24 | 5707.4181 | | 5707.4182 | | 5707.4183 | | |

Matratzen Kaltschaumkern



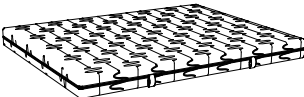
Victoria Twin Drell

Katalogseite 14.14-14.15

| Abbildung | Masse cm - B/L/H | Härtegrad | | | | | |
|---|----------------------------|------------------|------------------|------------------|------------------|------------------|--|
| | | H2/H2 | | H2/H3 | | H2/H4 | |
| | | Artikel-Nr. | | Artikel-Nr. | | Artikel-Nr. | |
| Victoria Twin Drell 2 Kerne in einem Bezug  - Für Motorrahmen geeignet - Bezug Drell abnehmbar | 160 (2x 80)/200/24 | 5708.2364 | | 5708.2365 | | 5708.2369 | |
| | 160 (2x 80)/190/24 | 5708.1364 | | 5708.1365 | | 5708.1369 | |
| | 160 (2x 80)/210/24 | 5708.3364 | | 5708.3365 | | 5708.3369 | |
| | 160 (2x 80)/220/24 | 5708.4364 | | 5708.4365 | | 5708.4369 | |
| | 180 (2x 90)/200/24 | 5708.2374 | | 5708.2375 | | 5708.2379 | |
| | 180 (2x 90)/190/24 | 5708.1374 | | 5708.1375 | | 5708.1379 | |
| | 180 (2x 90)/210/24 | 5708.3374 | | 5708.3375 | | 5708.3379 | |
| | 180 (2x 90)/220/24 | 5708.4374 | | 5708.4375 | | 5708.4379 | |
| | 200 (2x 100)/200/24 | 5708.2384 | | 5708.2385 | | 5708.2389 | |
| | 200 (2x 100)/190/24 | 5708.1384 | | 5708.1385 | | 5708.1389 | |
| | 200 (2x 100)/210/24 | 5708.3384 | | 5708.3385 | | 5708.3389 | |
| | 200 (2x 100)/220/24 | 5708.4384 | | 5708.4385 | | 5708.4389 | |
| | Masse cm - B/L/H | H3/H3 | | H3/H4 | | H4/H4 | |
| | | Artikel-Nr. | | Artikel-Nr. | | Artikel-Nr. | |
| | 160 (2x 80)/200/24 | 5708.2366 | | 5708.2367 | | 5708.2368 | |
| | 160 (2x 80)/190/24 | 5708.1366 | | 5708.1367 | | 5708.1368 | |
| | 160 (2x 80)/210/24 | 5708.3366 | | 5708.3367 | | 5708.3368 | |
| | 160 (2x 80)/220/24 | 5708.4366 | | 5708.4367 | | 5708.4368 | |
| | 180 (2x 90)/200/24 | 5708.2376 | | 5708.2377 | | 5708.2378 | |
| | 180 (2x 90)/190/24 | 5708.1376 | | 5708.1377 | | 5708.1378 | |
| 180 (2x 90)/210/24 | 5708.3376 | | 5708.3377 | | 5708.3378 | | |
| 180 (2x 90)/220/24 | 5708.4376 | | 5708.4377 | | 5708.4378 | | |
| 200 (2x 100)/200/24 | 5708.2386 | | 5708.2387 | | 5708.2388 | | |
| 200 (2x 100)/190/24 | 5708.1386 | | 5708.1387 | | 5708.1388 | | |
| 200 (2x 100)/210/24 | 5708.3386 | | 5708.3387 | | 5708.3388 | | |
| 200 (2x 100)/220/24 | 5708.4386 | | 5708.4387 | | 5708.4388 | | |

Novo

Katalogseite 14.16-14.17


| Abbildung | Masse cm - B/L/H | Härtegrad | |
|--|-------------------|--------------------|--|
| | | H3 | |
| | | Artikel-Nr. | |
| Novo Matratze mit klassischem Drell-Bezug  - Für Motorrahmen geeignet - Bezug Drell abnehmbar | 80/200/16 | ● 5702.2112 | |
| | 80/210/16 | 5702.3112 | |
| | 80/220/16 | 5702.4112 | |
| | 90/200/16 | ● 5702.2122 | |
| | 90/210/16 | 5702.3122 | |
| | 90/220/16 | 5702.4122 | |
| | 100/200/16 | 5702.2132 | |
| | 100/210/16 | 5702.3132 | |
| | 100/220/16 | 5702.4132 | |
| | 120/200/16 | ● 5702.2142 | |
| | 120/210/16 | 5702.3142 | |
| | 120/220/16 | 5702.4142 | |
| | 140/200/16 | ● 5702.2152 | |
| | 140/210/16 | 5702.3152 | |
| | 140/220/16 | 5702.4152 | |
| | 160/200/16 | ● 5702.2162 | |
| | 160/210/16 | 5702.3162 | |
| | 160/220/16 | 5702.4162 | |
| | 180/200/16 | 5702.2172 | |
| | 180/210/16 | 5702.3172 | |
| 180/220/16 | 5702.4172 | | |
| 200/200/16 | 5702.2182 | | |
| 200/210/16 | 5702.3182 | | |
| 200/220/16 | 5702.4182 | | |

Matratzen Kaltschaumkern



Katalogseite 14.18-14.19

King-XXL-Turno

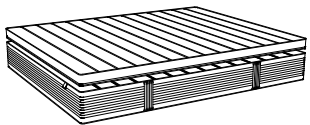
| Abbildung | Masse cm - B/L/H | Härtegrad | |
|---|-------------------|--------------------|--|
| | | Soft und Firm | |
| | | Artikel-Nr. | |
| King-XXL-Turno Matratze mit klassischem Drell-Bezug  - Für Motorrahmen geeignet - Geeignet für hohe Belastung - Bezug Drell abnehmbar - Wendematratze: Softe Seite mit mittelfestem Liegekomfort, feste Seite mit extra festem Liegekomfort | 80/200/24 | ● 5750.2110 | |
| | 80/210/24 | 5750.3110 | |
| | 80/220/24 | 5750.4110 | |
| | 90/200/24 | ● 5750.2120 | |
| | 90/210/24 | 5750.3120 | |
| | 90/220/24 | 5750.4120 | |
| | 100/200/24 | ● 5750.2130 | |
| | 100/210/24 | 5750.3130 | |
| | 100/220/24 | 5750.4130 | |
| | 120/200/24 | ● 5750.2140 | |
| | 120/210/24 | 5750.3140 | |
| | 120/220/24 | 5750.4140 | |
| | 140/200/24 | ● 5750.2150 | |
| | 140/210/24 | 5750.3150 | |
| | 140/220/24 | 5750.4150 | |
| | 160/200/24 | 5750.2160 | |
| | 160/210/24 | 5750.3160 | |
| | 160/220/24 | 5750.4160 | |
| | 180/200/24 | 5750.2170 | |
| | 180/210/24 | 5750.3170 | |
| 180/220/24 | 5750.4170 | | |
| 200/200/24 | 5750.2180 | | |
| 200/210/24 | 5750.3180 | | |
| 200/220/24 | 5750.4180 | | |

Matratzen Taschenfederkern



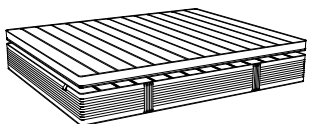
Celeste-Piu Drell

Katalogseite 14.20-14.21

| Abbildung | Masse cm - B/L/H | Härtegrad | | | | | |
|---|-------------------|--------------------|------------------|--------------------|------------------|------------------|--|
| | | H2 | | H3 | | H4 | |
| | | Artikel-Nr. | | Artikel-Nr. | | Artikel-Nr. | |
| Celeste-Piu Drell Matratze mit klassischem Drell-Bezug  - Für Motorrahmen geeignet - Bezug Drell abnehmbar - Topper und Matratze beidseitig mit Verbindungs-Reissverschlüssen | 80/200/30 | 7700.2111 | | 7700.2112 | | 7700.2113 | |
| | 80/210/30 | 7700.3111 | | 7700.3112 | | 7700.3113 | |
| | 80/220/30 | 7700.4111 | | 7700.4112 | | 7700.4113 | |
| | 90/200/30 | ● 7700.2121 | | ● 7700.2122 | | 7700.2123 | |
| | 90/210/30 | 7700.3121 | | 7700.3122 | | 7700.3123 | |
| | 90/220/30 | 7700.4121 | | 7700.4122 | | 7700.4123 | |
| | 100/200/30 | ● 7700.2131 | | ● 7700.2132 | | 7700.2133 | |
| | 100/210/30 | 7700.3131 | | 7700.3132 | | 7700.3133 | |
| | 100/220/30 | 7700.4131 | | 7700.4132 | | 7700.4133 | |
| | 120/200/30 | 7700.2141 | | 7700.2142 | | 7700.2143 | |
| | 120/210/30 | 7700.3141 | | 7700.3142 | | 7700.3143 | |
| | 120/220/30 | 7700.4141 | | 7700.4142 | | 7700.4143 | |
| | 140/200/30 | ● 7700.2151 | | ● 7700.2152 | | 7700.2153 | |
| | 140/210/30 | 7700.3151 | | 7700.3152 | | 7700.3153 | |
| | 140/220/30 | 7700.4151 | | 7700.4152 | | 7700.4153 | |
| | 160/200/30 | ● 7700.2161 | | ● 7700.2162 | | 7700.2163 | |
| | 160/210/30 | 7700.3161 | | 7700.3162 | | 7700.3163 | |
| | 160/220/30 | 7700.4161 | | 7700.4162 | | 7700.4163 | |
| | 180/200/30 | 7700.2171 | | 7700.2172 | | 7700.2173 | |
| | 180/210/30 | 7700.3171 | | 7700.3172 | | 7700.3173 | |
| 180/220/30 | 7700.4171 | | 7700.4172 | | 7700.4173 | | |
| 200/200/30 | 7700.2181 | | 7700.2182 | | 7700.2183 | | |
| 200/210/30 | 7700.3181 | | 7700.3182 | | 7700.3183 | | |
| 200/220/30 | 7700.4181 | | 7700.4182 | | 7700.4183 | | |

Celeste-Piu Twin Drell

Katalogseite 14.20-14.21

| Abbildung | Masse cm - B/L/H | Härtegrad | | | | | |
|--|----------------------------|------------------|--|------------------|--|------------------|--|
| | | H2/H2 | | H2/H3 | | H2/H4 | |
| | | Artikel-Nr. | | Artikel-Nr. | | Artikel-Nr. | |
| Celeste-Piu Twin Drell Matratze mit klassischem Drell-Bezug  - Für Motorrahmen geeignet - Bezug Drell abnehmbar - Topper und Matratze beidseitig mit Verbindungs-Reissverschlüssen | 160 (2x 80)/200/30 | 7701.2364 | | 7701.2365 | | 7701.2369 | |
| | 160 (2x 80)/210/30 | 7701.3364 | | 7701.3365 | | 7701.3369 | |
| | 160 (2x 80)/220/30 | 7701.4364 | | 7701.4365 | | 7701.4369 | |
| | 180 (2x 90)/200/30 | 7701.2374 | | 7701.2375 | | 7701.2379 | |
| | 180 (2x 90)/210/30 | 7701.3374 | | 7701.3375 | | 7701.3379 | |
| | 180 (2x 90)/220/30 | 7701.4374 | | 7701.4375 | | 7701.4379 | |
| | 200 (2x 100)/200/30 | 7701.2384 | | 7701.2385 | | 7701.2389 | |
| | 200 (2x 100)/210/30 | 7701.3384 | | 7701.3385 | | 7701.3389 | |
| | 200 (2x 100)/220/30 | 7701.4384 | | 7701.4385 | | 7701.4389 | |
| | Masse cm - B/L/H | H3/H3 | | H3/H4 | | H4/H4 | |
| | | Artikel-Nr. | | Artikel-Nr. | | Artikel-Nr. | |
| | 160 (2x 80)/200/30 | 7701.2366 | | 7701.2367 | | 7701.2368 | |
| | 160 (2x 80)/210/30 | 7701.3366 | | 7701.3367 | | 7701.3368 | |
| | 160 (2x 80)/220/30 | 7701.4366 | | 7701.4367 | | 7701.4368 | |
| | 180 (2x 90)/200/30 | 7701.2376 | | 7701.2377 | | 7701.2378 | |
| | 180 (2x 90)/210/30 | 7701.3376 | | 7701.3377 | | 7701.3378 | |
| | 180 (2x 90)/220/30 | 7701.4376 | | 7701.4377 | | 7701.4378 | |
| | 200 (2x 100)/200/30 | 7701.2386 | | 7701.2387 | | 7701.2388 | |
| | 200 (2x 100)/210/30 | 7701.3386 | | 7701.3387 | | 7701.3388 | |
| | 200 (2x 100)/220/30 | 7701.4386 | | 7701.4387 | | 7701.4388 | |

Matratzen Taschenfederkern

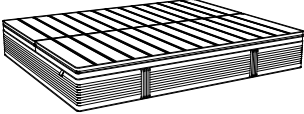
Celeste-Piu Drell T2

Katalogseite 14.20-14.21

| Abbildung | Masse cm - B/L/H | Härtegrad | | | | | |
|--|-------------------|------------------|--|------------------|--|------------------|--|
| | | H2 | | H3 | | H4 | |
| | | Artikel-Nr. | | Artikel-Nr. | | Artikel-Nr. | |
| Celeste-Piu Drell T2 Matratze mit klassischem Drell-Bezug und 2 getrennten Toppenn  - Für Motorrahmen geeignet - Bezug Drell abnehmbar - Matratzen mit 2 getrennten Toppenn, in der Mitte des Matratzenbezugs sind keine Reissverschlüsse eingenäht | 160/200/30 | 7704.2161 | | 7704.2162 | | 7704.2163 | |
| | 160/210/30 | 7704.3161 | | 7704.3162 | | 7704.3163 | |
| | 160/220/30 | 7704.4161 | | 7704.4162 | | 7704.4163 | |
| | 180/200/30 | 7704.2171 | | 7704.2172 | | 7704.2173 | |
| | 180/210/30 | 7704.3171 | | 7704.3172 | | 7704.3173 | |
| | 180/220/30 | 7704.4171 | | 7704.4172 | | 7704.4173 | |
| | 200/200/30 | 7704.2181 | | 7704.2182 | | 7704.2183 | |
| | 200/210/30 | 7704.3181 | | 7704.3182 | | 7704.3183 | |
| | 200/220/30 | 7704.4181 | | 7704.4182 | | 7704.4183 | |

Celeste-Piu Twin Drell T2

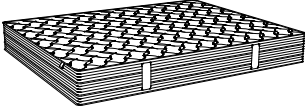
Katalogseite 14.20-14.21

| Abbildung | Masse cm - B/L/H | Härtegrad | | | | | |
|--|----------------------------|------------------|------------------|------------------|------------------|------------------|--|
| | | H2/H2 | | H2/H3 | | H2/H4 | |
| | | Artikel-Nr. | | Artikel-Nr. | | Artikel-Nr. | |
| Celeste-Piu Twin Drell T2 2 Kerne in einem Bezug Matratze mit klassischem Drell-Bezug und 2 getrennten Toppenn  - Für Motorrahmen geeignet - Bezug Drell abnehmbar - Matratzen mit 2 getrennten Toppenn, in der Mitte des Matratzenbezugs sind keine Reissverschlüsse eingenäht | 160 (2x 80)/200/30 | 7703.2364 | | 7703.2365 | | 7703.2369 | |
| | 160 (2x 80)/210/30 | 7703.3364 | | 7703.3365 | | 7703.3369 | |
| | 160 (2x 80)/220/30 | 7703.4364 | | 7703.4365 | | 7703.4369 | |
| | 180 (2x 90)/200/30 | 7703.2374 | | 7703.2375 | | 7703.2379 | |
| | 180 (2x 90)/210/30 | 7703.3374 | | 7703.3375 | | 7703.3379 | |
| | 180 (2x 90)/220/30 | 7703.4374 | | 7703.4375 | | 7703.4379 | |
| | 200 (2x 100)/200/30 | 7703.2384 | | 7703.2385 | | 7703.2389 | |
| | 200 (2x 100)/210/30 | 7703.3384 | | 7703.3385 | | 7703.3389 | |
| | 200 (2x 100)/220/30 | 7703.4384 | | 7703.4385 | | 7703.4389 | |
| | Masse cm - B/L/H | H3/H3 | | H3/H4 | | H4/H4 | |
| | | Artikel-Nr. | | Artikel-Nr. | | Artikel-Nr. | |
| | 160 (2x 80)/200/30 | 7703.2366 | | 7703.2367 | | 7703.2368 | |
| | 160 (2x 80)/210/30 | 7703.3366 | | 7703.3367 | | 7703.3368 | |
| | 160 (2x 80)/220/30 | 7703.4366 | | 7703.4367 | | 7703.4368 | |
| | 180 (2x 90)/200/30 | 7703.2376 | | 7703.2377 | | 7703.2378 | |
| | 180 (2x 90)/210/30 | 7703.3376 | | 7703.3377 | | 7703.3378 | |
| 180 (2x 90)/220/30 | 7703.4376 | | 7703.4377 | | 7703.4378 | | |
| 200 (2x 100)/200/30 | 7703.2386 | | 7703.2387 | | 7703.2388 | | |
| 200 (2x 100)/210/30 | 7703.3386 | | 7703.3387 | | 7703.3388 | | |
| 200 (2x 100)/220/30 | 7703.4386 | | 7703.4387 | | 7703.4388 | | |

Matratzen Taschenfederkern

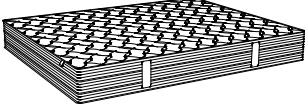
Perla Drell

Katalogseite 14.22-14.23

| Abbildung | Masse cm - B/L/H | Härtegrad | | | | | |
|---|-------------------|------------------|------------------|------------------|------------------|------------------|--|
| | | H2 | | H3 | | H4 | |
| | | Artikel-Nr. | | Artikel-Nr. | | Artikel-Nr. | |
| Perla Drell Matratze mit klassischem Drell-Bezug  - Für Motorrahmen geeignet - Bezug Drell abnehmbar | 80/200/24 | 5711.2111 | | 5711.2112 | | 5711.2113 | |
| | 80/210/24 | 5711.3111 | | 5711.3112 | | 5711.3113 | |
| | 80/220/24 | 5711.4111 | | 5711.4112 | | 5711.4113 | |
| | 90/200/24 | 5711.2121 | | 5711.2122 | | 5711.2123 | |
| | 90/210/24 | 5711.3121 | | 5711.3122 | | 5711.3123 | |
| | 90/220/24 | 5711.4121 | | 5711.4122 | | 5711.4123 | |
| | 100/200/24 | 5711.2131 | | 5711.2132 | | 5711.2133 | |
| | 100/210/24 | 5711.3131 | | 5711.3132 | | 5711.3133 | |
| | 100/220/24 | 5711.4131 | | 5711.4132 | | 5711.4133 | |
| | 120/200/24 | 5711.2141 | | 5711.2142 | | 5711.2143 | |
| | 120/210/24 | 5711.3141 | | 5711.3142 | | 5711.3143 | |
| | 120/220/24 | 5711.4141 | | 5711.4142 | | 5711.4143 | |
| | 140/200/24 | 5711.2151 | | 5711.2152 | | 5711.2153 | |
| | 140/210/24 | 5711.3151 | | 5711.3152 | | 5711.3153 | |
| | 140/220/24 | 5711.4151 | | 5711.4152 | | 5711.4153 | |
| | 160/200/24 | 5711.2161 | | 5711.2162 | | 5711.2163 | |
| | 160/210/24 | 5711.3161 | | 5711.3162 | | 5711.3163 | |
| | 160/220/24 | 5711.4161 | | 5711.4162 | | 5711.4163 | |
| | 180/200/24 | 5711.2171 | | 5711.2172 | | 5711.2173 | |
| | 180/210/24 | 5711.3171 | | 5711.3172 | | 5711.3173 | |
| 180/220/24 | 5711.4171 | | 5711.4172 | | 5711.4173 | | |
| 200/200/24 | 5711.2181 | | 5711.2182 | | 5711.2183 | | |
| 200/210/24 | 5711.3181 | | 5711.3182 | | 5711.3183 | | |
| 200/220/24 | 5711.4181 | | 5711.4182 | | 5711.4183 | | |

Perla Twin Drell

Katalogseite 14.22-14.23

| Abbildung | Masse cm - B/L/H | Härtegrad | | | | | |
|--|----------------------------|------------------|--|------------------|--|------------------|--|
| | | H2/H2 | | H2/H3 | | H2/H4 | |
| | | Artikel-Nr. | | Artikel-Nr. | | Artikel-Nr. | |
| Perla Twin Drell 2 Kerne in einem Bezug  - Für Motorrahmen geeignet - Bezug Drell abnehmbar | 160 (2x 80)/200/24 | 5712.2364 | | 5712.2365 | | 5712.2369 | |
| | 160 (2x 80)/210/24 | 5712.3364 | | 5712.3365 | | 5712.3369 | |
| | 160 (2x 80)/220/24 | 5712.4364 | | 5712.4365 | | 5712.4369 | |
| | 180 (2x 90)/200/24 | 5712.2374 | | 5712.2375 | | 5712.2379 | |
| | 180 (2x 90)/210/24 | 5712.3374 | | 5712.3375 | | 5712.3379 | |
| | 180 (2x 90)/220/24 | 5712.4374 | | 5712.4375 | | 5712.4379 | |
| | 200 (2x 100)/200/24 | 5712.2384 | | 5712.2385 | | 5712.2389 | |
| | 200 (2x 100)/210/24 | 5712.3384 | | 5712.3385 | | 5712.3389 | |
| | 200 (2x 100)/220/24 | 5712.4384 | | 5712.4385 | | 5712.4389 | |
| | Masse cm - B/L/H | H3/H3 | | H3/H4 | | H4/H4 | |
| | | Artikel-Nr. | | Artikel-Nr. | | Artikel-Nr. | |
| | 160 (2x 80)/200/24 | 5712.2366 | | 5712.2367 | | 5712.2368 | |
| | 160 (2x 80)/210/24 | 5712.3366 | | 5712.3367 | | 5712.3368 | |
| | 160 (2x 80)/220/24 | 5712.4366 | | 5712.4367 | | 5712.4368 | |
| | 180 (2x 90)/200/24 | 5712.2376 | | 5712.2377 | | 5712.2378 | |
| | 180 (2x 90)/210/24 | 5712.3376 | | 5712.3377 | | 5712.3378 | |
| | 180 (2x 90)/220/24 | 5712.4376 | | 5712.4377 | | 5712.4378 | |
| | 200 (2x 100)/200/24 | 5712.2386 | | 5712.2387 | | 5712.2388 | |
| | 200 (2x 100)/210/24 | 5712.3386 | | 5712.3387 | | 5712.3388 | |
| | 200 (2x 100)/220/24 | 5712.4386 | | 5712.4387 | | 5712.4388 | |

Accessoires

Selezione



Katalogseite 2.2-2.3

| Abbildung | Masse cm - B/T/H | Ausführung | Artikel-Nr. | Korpus: Spanplatten foliert Top/Front: Spanplatten foliert oder Massivholz | |
|--|---------------------|------------------------------------|-------------|---|------------------------|
| | | | | Korpus: Weiss Anthracit | Top/Front: |
| Twia  2 Schubladen | 45/49/40 | montiert inkl. Metallgriffe alu | | | Weiss Anthracit |
| | | zerlegt inkl. Metallgriffe alu | | | |
| Twia  2 Schubladen | 45/50/41 | montiert inkl. Holzgriffe | ● 7814 | | Kernbuche natur, geölt |
| | | zerlegt inkl. Holzgriffe | | | Wildbuche natur, geölt |
| | | | | | Eiche bright, geölt |
| | | | | | Eiche brandy, geölt |
| | | | | | Wildeiche natur, geölt |
| | | | | | Nussbaum, geölt |
| | | | | | Kernbuche natur, geölt |
| | | | | | Wildbuche natur, geölt |
| | | | | | Eiche bright, geölt |
| | | Eiche brandy, geölt | | | |
| Wildeiche natur, geölt | | | | | |
| Nussbaum, geölt | | | | | |
| Onia  1 Schublade | 45/49/40 | montiert inkl. Metallgriff alu | | | Weiss Anthracit |
| | | zerlegt inkl. Metallgriff alu | | | |
| Onia  1 Schublade | 45/50/41 | montiert inkl. Holzgriff | ● 7815 | | Kernbuche natur, geölt |
| | | zerlegt inkl. Holzgriff | | | Wildbuche natur, geölt |
| | | | | | Eiche bright, geölt |
| | | | | | Eiche brandy, geölt |
| | | | | | Wildeiche natur, geölt |
| | | | | | Nussbaum, geölt |
| | | | | | Kernbuche natur, geölt |
| | | | | | Wildbuche natur, geölt |
| | | | | | Eiche bright, geölt |
| | | Eiche brandy, geölt | | | |
| Wildeiche natur, geölt | | | | | |
| Nussbaum, geölt | | | | | |
| Trio  3 Schubladen | 45/49/55 | montiert inkl. Metallgriffe alu | ● 7816 | | Weiss Anthracit |
| | | zerlegt inkl. Metallgriffe alu | | | |

Für die Schubladen bei unseren Nachttischen und Kommoden verwenden wir ausschliesslich den gedämpften Selbsteinzug Blumotion von BLUM.

Accessoires

Selezione



Katalogseite 2.2-2.3

| Abbildung | Masse cm - B/T/H | Ausführung | Artikel-Nr. | Korpus: Spanplatten foliert Top/Front: Spanplatten foliert oder Massivholz | |
|---|---------------------|--|-------------|---|--|
| | | | | Korpus: Weiss Anthracit | Top/Front: |
| Trio  3 Schubladen | 45/50/55 | montiert inkl. Holzgriffe | ● 7816 | | Kernbuche natur, geölt Wildbuche natur, geölt |
| | | zerlegt inkl. Holzgriffe | | | Eiche bright, geölt Eiche brandy, geölt Wildeiche natur, geölt Nussbaum, geölt Kernbuche natur, geölt Wildbuche natur, geölt Eiche bright, geölt Eiche brandy, geölt Wildeiche natur, geölt Nussbaum, geölt |
| Dowe  2 Schubladen | 45/49/55 | montiert inkl. Metallgriffe alu | | | Weiss Anthracit |
| | | zerlegt inkl. Metallgriffe alu | | | |
| Dowe  2 Schubladen | 45/50/55 | montiert inkl. Holzgriffe | ● 7817 | | Kernbuche natur, geölt Wildbuche natur, geölt Eiche bright, geölt Eiche brandy, geölt Wildeiche natur, geölt Nussbaum, geölt Kernbuche natur, geölt Wildbuche natur, geölt Eiche bright, geölt Eiche brandy, geölt Wildeiche natur, geölt Nussbaum, geölt |
| | | zerlegt inkl. Holzgriffe | | | |
| Owita  2 Schubladen | 90/49/40 | teilmontiert inkl. Metallgriffe alu | | | Weiss Anthracit |
| | | zerlegt inkl. Metallgriffe alu | | | |
| Owita  2 Schubladen | 90/50/41 | teilmontiert inkl. Holzgriffe | ● 7910 | | Kernbuche natur, geölt Wildbuche natur, geölt Eiche bright, geölt Eiche brandy, geölt Wildeiche natur, geölt Nussbaum, geölt Kernbuche natur, geölt Wildbuche natur, geölt Eiche bright, geölt Eiche brandy, geölt Wildeiche natur, geölt Nussbaum, geölt |
| | | zerlegt inkl. Holzgriffe | | | |

Für die Schubladen bei unseren Nachttischen und Kommoden verwenden wir ausschliesslich den gedämpften Selbstzug Blumotion von BLUM.

Accessoires



Selezione

Katalogseite 2.2-2.3

| Abbildung | Masse cm - B/T/H | Ausführung | Artikel-Nr. | Korpus: Spanplatten foliert Top/Front: Spanplatten foliert oder Massivholz | |
|---|---------------------|---|-------------|---|--|
| | | | | Korpus: Weiss Anthracit | Top/Front: |
| Dowio  4 Schubladen | 90/49/55 | teilmontiert inkl. Metallgriffe alu | | | Weiss Anthracit |
| Dowio  4 Schubladen | 90/50/55 | teilmontiert inkl. Holzgriffe | ● 7911 | | Kernbuche natur, geölt Wildbuche natur, geölt Eiche bright, geölt Eiche brandy, geölt Wildeiche natur, geölt Nussbaum, geölt Kernbuche natur, geölt Wildbuche natur, geölt Eiche bright, geölt Eiche brandy, geölt Wildeiche natur, geölt Nussbaum, geölt |
| Quatro  4 Schubladen inkl. Kippsicherung | 45/49/85 | montiert inkl. Metallgriffe alu zerlegt inkl. Metallgriffe alu | | | Weiss Anthracit |
| Quatro  4 Schubladen inkl. Kippsicherung | 45/50/86 | montiert inkl. Holzgriffe zerlegt inkl. Holzgriffe | ● 7912 | | Kernbuche natur, geölt Wildbuche natur, geölt Eiche bright, geölt Eiche brandy, geölt Wildeiche natur, geölt Nussbaum, geölt Kernbuche natur, geölt Wildbuche natur, geölt Eiche bright, geölt Eiche brandy, geölt Wildeiche natur, geölt Nussbaum, geölt |
| Unito  Kommode mit 1 Einlegeboden und Kippsicherung | 45/49/85 | montiert inkl. Metallgriff alu zerlegt inkl. Metallgriff alu | ● 7913 | | Weiss Anthracit |

Für die Schubladen bei unseren Nachttischen und Kommoden verwenden wir ausschliesslich den gedämpften Selbsteinzug Blumotion von BLUM.

Accessoires

Selezione



Katalogseite 2.2-2.3

| Abbildung | Masse cm - B/T/H | Ausführung | Artikel-Nr. | Korpus: Spanplatten foliert Top/Front: Spanplatten foliert oder Massivholz | | | | | | | | | | | | | |
|---|---------------------|--|-------------|---|------------------------|-----------------------------------|--|----------|----------------------------------|--|------------------------|-----------------------------|------------------------|--|----------|--|--|
| | | | | Korpus: Weiss Anthracit | Top/Front: | | | | | | | | | | | | |
| Unito  Kommode mit 1 Einlegeboden und Kippsicherung | 45/50/86 | montiert inkl. Holzgriff | ● 7913 | | Kernbuche natur, geölt | | | | | | | | | | | | |
| | | | | | Wildbuche natur, geölt | | | | | | | | | | | | |
| | | | | | Eiche bright, geölt | | | | | | | | | | | | |
| | | | | | Eiche brandy, geölt | | | | | | | | | | | | |
| | | | | | Wildeiche natur, geölt | | | | | | | | | | | | |
| | | zerlegt inkl. Holzgriff | | | Nussbaum, geölt | | | | | | | | | | | | |
| | | | | | Kernbuche natur, geölt | | | | | | | | | | | | |
| | | | | | Wildbuche natur, geölt | | | | | | | | | | | | |
| | | | | | Eiche bright, geölt | | | | | | | | | | | | |
| | | | | | Eiche brandy, geölt | | | | | | | | | | | | |
| Qunito  Kommode mit 1 Einlegeboden, 4 Schubladen und Kippsicherung | 90/49/85 | teilmontiert inkl. Metallgriffe alu | ● 7914 | | Weiss Anthracit | | | | | | | | | | | | |
| | | | | | | zerlegt inkl. Metallgriffe alu | | | | | | | | | | | |
| | | | | | | | Qunito  Kommode mit 1 Einlegeboden, 4 Schubladen und Kippsicherung | 90/50/86 | teilmontiert inkl. Holzgriffe | | Kernbuche natur, geölt | | | | | | |
| | | | | | | | | | | | | zerlegt inkl. Holzgriffe | Wildbuche natur, geölt | | | | |
| | | | | | | | | | | | | | | Quatrine  Kommode mit 8 Schubladen und Kippsicherung | 90/49/85 | teilmontiert inkl. Metallgriffe alu | |
| | | zerlegt inkl. Metallgriffe alu | | | | | | | | | | | | | | | |


Für die Schubladen bei unseren Nachttischen und Kommoden verwenden wir ausschliesslich den gedämpften Selbsteinzug Blumotion von BLUM.

Accessoires

Selezione



Katalogseite 2.2-2.3

| Abbildung | Masse cm - B/T/H | Ausführung | Artikel-Nr. | Korpus: Spanplatten foliert Top/Front: Spanplatten foliert oder Massivholz | | | | | | | | | | | | |
|--|---------------------|--|-------------|---|--|-----------------------------------|--|--------|--|--------------------|-----------------------------------|---|----------|----------------------------------|--|--|
| | | | | Korpus: Weiss Anthracit | Top/Front: | | | | | | | | | | | |
| Quatrine  Kommode mit 8 Schubladen und Kippsicherung | 90/50/86 | teilmontiert inkl. Holzgriffe | ● 7915 | | Kernbuche natur, geölt | | | | | | | | | | | |
| | | | | | Wildbuche natur, geölt | | | | | | | | | | | |
| | | | | | Eiche bright, geölt | | | | | | | | | | | |
| | | | | | Eiche brandy, geölt | | | | | | | | | | | |
| | | zerlegt inkl. Holzgriffe | | | Wildeiche natur, geölt | | | | | | | | | | | |
| | | | | | Nussbaum, geölt | | | | | | | | | | | |
| | | | | | Kernbuche natur, geölt | | | | | | | | | | | |
| | | | | | Wildbuche natur, geölt | | | | | | | | | | | |
| | | | | | Eiche bright, geölt | | | | | | | | | | | |
| | | | | | Eiche brandy, geölt | | | | | | | | | | | |
| | | | | | Wildeiche natur, geölt | | | | | | | | | | | |
| | | | | | Nussbaum, geölt | | | | | | | | | | | |
| | | | | | Portina  Kommode mit je 1 Einlegeboden je Seite und Kippsicherung | 90/49/86 | teilmontiert inkl. Metallgriffe alu | ● 7916 | | Weiss Anthracit | | | | | | |
| | | | | | | | | | | | zerlegt inkl. Metallgriffe alu | | | | | |
| | | | | | | | | | | | | Portina  Kommode mit je 1 Einlegeboden je Seite und Kippsicherung | 90/50/86 | teilmontiert inkl. Holzgriffe | | |
| | | | | | | | | | | | | | | | | |
| | | | | | | | Kernbuche natur, geölt | | | | | | | | | |
| | | | | | | | Wildbuche natur, geölt | | | | | | | | | |
| | | | | | | | Eiche bright, geölt | | | | | | | | | |
| | | | | | | | Eiche brandy, geölt | | | | | | | | | |
| | | | | | Wildeiche natur, geölt | | | | | | | | | | | |
| | | | | | Nussbaum, geölt | | | | | | | | | | | |
| | | | | | Kernbuche natur, geölt | | | | | | | | | | | |
| | | | | | Wildbuche natur, geölt | | | | | | | | | | | |
| Eiche bright, geölt | | | | | | | | | | | | | | | | |
| Eiche brandy, geölt | | | | | | | | | | | | | | | | |
| Wildeiche natur, geölt | | | | | | | | | | | | | | | | |
| Nussbaum, geölt | | | | | | | | | | | | | | | | |
| Atrine  4 Schubladen inkl. Kippsicherung | 90/49/85 | teilmontiert inkl. Metallgriffe alu | ● 7917 | | Weiss Anthracit | | | | | | | | | | | |
| | | | | | | zerlegt inkl. Metallgriffe alu | | | | | | | | | | |
| | | | | | | | | | | | | | | | | |
| | | | | | | | | | | | | | | | | |

Für die Schubladen bei unseren Nachttischen und Kommoden verwenden wir ausschliesslich den gedämpften Selbsteinzug Blumotion von BLUM.

Accessoires

Selezione



Katalogseite 2.2-2.3

| Abbildung | Masse cm - B/T/H | Ausführung | Artikel-Nr. | Korpus: Spanplatten foliert Top/Front: Spanplatten foliert oder Massivholz | |
|--|---------------------|--|-------------|---|--|
| | | | | Korpus: Weiss Anthracit | Top/Front: |
| Atrine  4 Schubladen inkl. Kippsicherung | 90/50/86 | teilmontiert inkl. Holzgriffe | ● 7917 | | Kernbuche natur, geölt Wildbuche natur, geölt |
| | | zerlegt inkl. Holzgriffe | | | Eiche bright, geölt Eiche brandy, geölt Wildeiche natur, geölt Nussbaum, geölt Kernbuche natur, geölt Wildbuche natur, geölt Eiche bright, geölt Eiche brandy, geölt Wildeiche natur, geölt Nussbaum, geölt |
| Totriino  Kommode mit 1 Einlegeboden, 4 Schubladen und Kippsicherung | 135/49/85 | teilmontiert inkl. Metallgriffe alu | ● 7918 | | Weiss Anthracit |
| | | zerlegt inkl. Metallgriffe alu | | | |
| Totriino  Kommode mit 1 Einlegeboden, 4 Schubladen und Kippsicherung | 135/50/86 | teilmontiert inkl. Holzgriffe | ● 7918 | | Kernbuche natur, geölt Wildbuche natur, geölt |
| | | zerlegt inkl. Holzgriffe | | | Eiche bright, geölt Eiche brandy, geölt Wildeiche natur, geölt Nussbaum, geölt Kernbuche natur, geölt Wildbuche natur, geölt Eiche bright, geölt Eiche brandy, geölt Wildeiche natur, geölt Nussbaum, geölt |
| Cassino  Kommode mit 8 Schubladen und Kippsicherung | 135/49/85 | teilmontiert inkl. Metallgriffe alu | ● 7919 | | Weiss Anthracit |
| | | zerlegt inkl. Metallgriffe alu | | | |


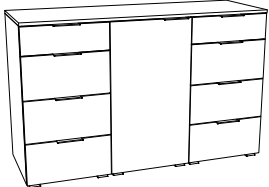

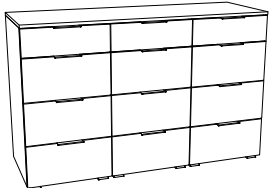
Für die Schubladen bei unseren Nachttischen und Kommoden verwenden wir ausschliesslich den gedämpften Selbsteinzug Blumotion von BLUM.

Accessoires

Selezione



Katalogseite 2.2-2.3

| Abbildung | Masse cm - B/T/H | Ausführung | Artikel-Nr. | Korpus: Spanplatten foliert Top/Front: Spanplatten foliert oder Massivholz | |
|--|---------------------|--|-------------|---|--|
| | | | | Korpus: Weiss Anthracit | Top/Front: |
| Cassino  Kommode mit 8 Schubladen und Kippsicherung | 135/50/86 | teilmontiert inkl. Holzgriffe | ● 7919 | | Kernbuche natur, geölt Wildbuche natur, geölt |
| | | zerlegt inkl. Holzgriffe | | | Eiche bright, geölt Eiche brandy, geölt Wildeiche natur, geölt Nussbaum, geölt Kernbuche natur, geölt Wildbuche natur, geölt Eiche bright, geölt Eiche brandy, geölt Wildeiche natur, geölt Nussbaum, geölt |
| Incentro  Kommode mit 1 Einlegeboden, 8 Schubladen und Kippsicherung | 135/49/85 | teilmontiert inkl. Metallgriffe alu | ● 7920 | | Weiss Anthracit |
| | | zerlegt inkl. Metallgriffe alu | | | |
| Incentro  Kommode mit 1 Einlegeboden, 8 Schubladen und Kippsicherung | 135/50/86 | teilmontiert inkl. Holzgriffe | ● 7920 | | Kernbuche natur, geölt Wildbuche natur, geölt Eiche bright, geölt Eiche brandy, geölt Wildeiche natur, geölt Nussbaum, geölt Kernbuche natur, geölt Wildbuche natur, geölt Eiche bright, geölt Eiche brandy, geölt Wildeiche natur, geölt Nussbaum, geölt |
| | | zerlegt inkl. Holzgriffe | | | |
| Trequatri  Kommode mit 12 Schubladen und Kippsicherung | 135/49/85 | teilmontiert inkl. Metallgriffe alu | ● 7921 | | Weiss Anthracit |
| | | zerlegt inkl. Metallgriffe alu | | | |

Für die Schubladen bei unseren Nachttischen und Kommoden verwenden wir ausschliesslich den gedämpften Selbsteinzug Blumotion von BLUM.

Accessoires



Selezione

Katalogseite 2.2-2.3

| Abbildung | Masse cm - B/T/H | Ausführung | Artikel-Nr. | Korpus: Spanplatten foliert Top/Front: Spanplatten foliert oder Massivholz | |
|--|---------------------|----------------------------------|-------------|---|------------------------|
| | | | | Korpus: Weiss Anthracit | Top/Front: |
| Trequatri  Kommode mit 12 Schubladen und Kippsicherung | 135/50/86 | teilmontiert inkl. Holzgriffe | ● 7921 | | Kernbuche natur, geölt |
| | | | | | Wildbuche natur, geölt |
| | | | | | Eiche bright, geölt |
| | | | | | Eiche brandy, geölt |
| | | | | | Wildeiche natur, geölt |
| | | zerlegt inkl. Holzgriffe | | | Nussbaum, geölt |
| | | | | | Kernbuche natur, geölt |
| | | | | | Wildbuche natur, geölt |
| | | | | | Eiche bright, geölt |
| | | | | | Eiche brandy, geölt |
| Wildeiche natur, geölt | | | | | |
| Nussbaum, geölt | | | | | |

Für die Schubladen bei unseren Nachttischen und Kommoden verwenden wir ausschliesslich den gedämpften Selbstenzug Blumotion von BLUM.

Katalogseite 2.2-2.3

Regalboden zu Selezione

| Abbildung | Ausführung | Artikel-Nr. | Farben |
|---|------------|-------------|--------------------|
| Zusätzlicher Regalboden zu Unito, Qunito, Portina, Totrino und Incentro  | 1er Set | ● 5851 | Weiss Anthracit |

Katalogseite 2.2-2.3

Füsse zu Selezione

| Abbildung | Masse cm | Ausführung | Artikel-Nr. | Farbe |
|---|----------|-------------------|-------------|-------------------|
| Leg  Option, 4 Stück | 8 | Metall zerlegt | ● 5012.5 | Alu |
| Jone  Option, 4 Stück | 10 | | ● 5016.1 | Anthracit Used |
| Cila  Option, 4 Stück | 10 | | ● 5040.1 | Anthracit |

Accessoires



Griffe zu Selezione

Katalogseite 2.2-2.3

| Abbildung | Ausführung | Bemerkungen | Artikel-Nr. | Farben |
|--|------------|----------------------------------|-------------|-------------------|
| Rivo  | 1er Set | Zu Onia und Unito | ● 5021.1 | Anthracit Used |
| | 2er Set | Zu Twia, Owita, Dowe und Portina | ● 5021.2 | |
| | 3er Set | Zu Trio | ● 5021.3 | |
| | 4er Set | Zu Dowio, Quatro und Atrine | ● 5021.4 | |
| | 5er Set | Zu Qunito und Totrino | ● 5021.5 | |
| | 8er Set | Zu Quatrine und Cassino | ● 5021.8 | |
| | 9er Set | Zu Incentro | ● 5021.9 | |
| | 12er Set | Zu Trequatri | ● 5021.0 | |

Nachttische

Katalogseite 2.4-2.5

| Abbildung | Masse cm - B/T/H | Ausführung | Artikel-Nr. | Farbe |
|--|---------------------|---|-------------|--|
| Akai  | 50/41/16 | | ● 5816 | Buche weiss deckend, lackiert Kernbuche natur, geölt |
| | | | | Eiche bianco, geölt Wildeiche natur, geölt Nussbaum, geölt |
| | | | | |
| Caja  1 Schublade, links und rechts montierbar | 48/41/16 | Massivholz montiert | ● 5802 | Buche natur, lackiert Buche schoko, lackiert Buche weiss deckend, lackiert Buche weiss lasiert, lackiert Kernbuche natur, geölt Wildbuche natur, geölt |
| | | | | Eiche bright, geölt Eiche brandy, geölt |
| | | | | Eiche natur, gebürstet, geölt Eiche graphit, gebürstet, geölt Eiche cognac, gebürstet, geölt Wildeiche natur, gebürstet, geölt Wildeiche pure, gebürstet, geölt Wildeiche coffee, gebürstet, geölt Wildeiche Vintage natur, geölt Eiche bianco, gebürstet, geölt Nussbaum, geölt |
| Cara  2 Schubladen | 50/40/40 | | ● 5804 | Eiche natur, gebürstet, geölt Eiche graphit, gebürstet, geölt Eiche cognac, gebürstet, geölt Wildeiche natur, gebürstet, geölt |
| | | | | |
| Carpi  Höhenverstellbar, inkl. Glasplatte | 52/42/34-53 | Massivholz zerlegt Metall Iron | ● 7800 | Akazie Vintage brown, lackiert Akazie Vintage grey, lackiert Eiche uniq clear, geölt |
| | | | | Wildeiche natur, gebürstet, geölt Wildeiche pure, gebürstet, geölt |
| | | | | Wildeiche Vintage natur, geölt |
| Chilly  1 Schublade | 43/43/58 | Massivholz zerlegt | ● 5850 | Eiche bianco, gebürstet, geölt Nussbaum, geölt |
| | | | | |

Für die Schubladen bei unseren Nachttischen und Kommoden verwenden wir ausschliesslich den gedämpften Selbstzug Blumotion von BLUM.

Accessoires



Nachttische

Katalogseite 2.4-2.5

| Abbildung | Masse cm - B/T/H | Ausführung | Artikel-Nr. | Farbe |
|---|---------------------|--|-------------|--|
| Circo 44 + 52  Nachttisch | Ø 45/44 | Massivholz zerlegt | ● 5808.7 | Buche weiss deckend, lackiert Kernbuche natur, geölt Eiche bianco, gebürstet, geölt Nussbaum, geölt |
| | Ø 45/52 | | ● 5808.8 | Buche weiss deckend, lackiert Kernbuche natur, geölt Eiche bianco, gebürstet, geölt Nussbaum, geölt |
| Cuba  1 Schublade | 50/40/43 | Massivholz montiert | ● 5846 | Wildeiche natur, gebürstet, geölt Wildeiche pure, gebürstet, geölt |
| Cubo  1 Schublade | 60/46/43 | | ● 5809 | Wildeiche Vintage natur, geölt |
| Cura  Massiveisen handgeschmiedet mit Glas | 42/37/50 | Metall montiert | ● 5839 | Schmiedeisenerfarbig White |
| Drift  | 48/38/9 | Massivholz zerlegt | ● 5844 | Buche weiss deckend, lackiert Wildbuche natur, geölt Eiche bright, geölt Wildeiche natur, geölt Nussbaum, geölt |
| Dupla  2 Schubladen | 48/40/35 | Massivholz montiert | ● 5811 | Buche natur, lackiert Buche schoko, lackiert Buche weiss lasiert, lackiert Kernbuche natur, geölt Eiche bright, geölt Eiche brandy, geölt |
| Jaca  | 50/41/42 | Massivholz zerlegt | ● 7801 | Buche weiss deckend, lackiert Kernbuche natur, geölt Eiche bianco, geölt Wildeiche natur, geölt Nussbaum, geölt |
| | | | | Jago  |
| Jesa  | 50/41/36 | Massivholz zerlegt Metall Anthracit | ● 7806.16 | |

Für die Schubladen bei unseren Nachttischen und Kommoden verwenden wir ausschliesslich den gedämpften Selbsteinzug Blumotion von BLUM.

● PRONTO-Schnelllieferungen ab Lager

Accessoires



Nachttische

Katalogseite 2.4-2.5

| Abbildung | Masse cm - B/T/H | Ausführung | Artikel-Nr. | Farbe |
|--|---------------------|--|-------------|---|
| Jose  | 50/41/36 | Massivholz zerlegt Metall Anthracit | ● 7802 | Buche weiss deckend, lackiert Kernbuche natur, geölt |
| | | | | Eiche bianco, geölt Wildeiche natur, geölt |
| | | | | Nussbaum, geölt |
| Koro  3 Schubladen | 50/40/57 | Massivholz montiert | ● 5813 | Eiche natur, gebürstet, geölt Eiche graphit, gebürstet, geölt Eiche cognac, gebürstet, geölt Wildeiche natur, gebürstet, geölt |
| | | | | Lica  2 Schubladen |
| Case Dekowinkel (4er-Set, Option zu Lica)  | | Metall | ● 5022.404 | Used |
| Lina  | Ø 45/52 | zerlegt Auflageplatte Massivholz Metall Anthracit | ● 7803 | Buche weiss deckend, lackiert Kernbuche natur, geölt |
| | | zerlegt Auflageplatte Massivholz Metall Bronze | | Eiche bianco, geölt Nussbaum, geölt |
| | | zerlegt Auflageplatte Massivholz Metall Copper | | Buche weiss deckend, lackiert Kernbuche natur, geölt |
| | | | | Eiche bianco, geölt Nussbaum, geölt |
| | | | | Buche weiss deckend, lackiert Kernbuche natur, geölt |
| | | | | Eiche bianco, geölt Nussbaum, geölt |
| Ludo  Hocker/Nachttisch | 40/40/55 | Massivholz montiert | ● 5815 | Wildeiche natur, gebürstet, geölt Wildeiche pure, gebürstet, geölt Wildeiche Vintage natur, geölt |
| | | | | Menza  2 Schubladen |
| Mido  | 40/35/10 | Massivholz zerlegt | ● 5818 | Buche natur, lackiert Buche schoko, lackiert Buche weiss lasiert, lackiert Kernbuche natur, geölt |
| | | | | Eiche bright, geölt Eiche brandy, geölt |

Für die Schubladen bei unseren Nachttischen und Kommoden verwenden wir ausschliesslich den gedämpften Selbsteinzug Blumotion von BLUM.

Accessoires



Nachttische

Katalogseite 2.4-2.5

| Abbildung | Masse cm - B/T/H | Ausführung | Artikel-Nr. | Farbe | | | |
|---|---------------------|--|-------------|--|----------|--------|---|
| Nali  | Ø 48/52 | zerlegt Auflageplatte Massivholz Metall Anthracit | ● 7805 | Buche weiss deckend, lackiert Kernbuche natur, geölt | | | |
| | | | | Eiche bianco, geölt | | | |
| | | | | Nussbaum, geölt | | | |
| | | zerlegt Auflageplatte Massivholz Metall Bronze | | Buche weiss deckend, lackiert Kernbuche natur, geölt | | | |
| | | | | Eiche bianco, geölt | | | |
| | | | | Nussbaum, geölt | | | |
| | | zerlegt Auflageplatte Massivholz Metall Copper | | Buche weiss deckend, lackiert Kernbuche natur, geölt | | | |
| | | | | Eiche bianco, geölt | | | |
| | | | | Nussbaum, geölt | | | |
| Noma  2 Schubladen inkl. Holzgriffe | 48/43/39 | Massivholz montiert | ● 5820 | Buche weiss deckend, lackiert Kernbuche natur, geölt | | | |
| | | | | Eiche bianco, gebürstet, geölt | | | |
| | | | | Nussbaum, geölt | | | |
| Osta  | 48/38/32 | | ● 5822 | Wildeiche natur, gebürstet, geölt Wildeiche pure, gebürstet, geölt Wildeiche coffee, gebürstet, geölt | | | |
| | | | | Salva  1 Schublade | 48/40/35 | ● 5821 | Buche weiss deckend, lackiert Kernbuche natur, geölt |
| | | | | | | | Eiche bianco, geölt Wildeiche natur, geölt |
| Nussbaum, geölt | | | | | | | |
| Seva  | 48/38/16 | | ● 7811 | Buche weiss deckend, lackiert Wildbuche natur, geölt | | | |
| | | | | Eiche bright, geölt Wildeiche natur, geölt | | | |
| | | Nussbaum, geölt | | | | | |
| Stand  | 48/38/42 | Massivholz zerlegt | ● 7812 | Buche weiss deckend, lackiert Wildbuche natur, geölt | | | |
| | | | | Eiche bright, geölt Wildeiche natur, geölt | | | |
| | | | | Nussbaum, geölt | | | |
| Styly  1 Schublade | 43/43/48 | Massivholz montiert | ● 5845 | Buche weiss deckend, lackiert Wildbuche natur, geölt | | | |
| | | | | Eiche bright, geölt Eiche brandy, geölt Wildeiche natur, geölt | | | |
| | | | | Nussbaum, geölt | | | |
| Surf  | 48/38/36 | Massivholz zerlegt Metall Anthracit | ● 7813 | Buche weiss deckend, lackiert Wildbuche natur, geölt | | | |
| | | | | Eiche bright, geölt Wildeiche natur, geölt | | | |
| | | | | Nussbaum, geölt | | | |

Für die Schubladen bei unseren Nachttischen und Kommoden verwenden wir ausschliesslich den gedämpften Selbsteinzug Blumotion von BLUM.

Accessoires



Nachttische

Katalogseite 2.4-2.5

| Abbildung | Masse cm - B/T/H | Ausführung | Artikel-Nr. | Farbe |
|---|---------------------|------------------------|-------------|--|
| Talo  | 50/40/40 | | ● 5824 | Eiche natur, gebürstet, geölt Eiche graphit, gebürstet, geölt Eiche cognac, gebürstet, geölt Wildeiche natur, gebürstet, geölt |
| Treva  3 Schubladen | 48/40/51 | | ● 5828 | Buche natur, lackiert Buche weiss lasiert, lackiert Buche schoko, lackiert Kernbuche natur, geölt Eiche bright, geölt Eiche brandy, geölt |
| Trigo  3 Schubladen inkl. Holzgriffe | 48/43/55 | | ● 5829 | Buche weiss deckend, lackiert Kernbuche natur, geölt Nussbaum, geölt |
| Turina  3 Schubladen inkl. Holzgriffe | 50/40/57 | Massivholz montiert | ● 5847 | Wildeiche natur, gebürstet, geölt Wildeiche pure, gebürstet, geölt |
| Turo  | 50/40/57 | | ● 5836.1 | Wildbuche natur, geölt Wildeiche pure, gebürstet, geölt |
| Vera  2 Schubladen | 50/40/43 | | ● 5833.1 | Wildbuche natur, geölt Wildeiche pure, gebürstet, geölt |
| Vero  2 Schubladen inkl. Holzgriffe | 50/40/43 | | ● 5848 | Wildeiche natur, gebürstet, geölt Wildeiche pure, gebürstet, geölt Wildeiche Vintage natur, geölt |

Für die Schubladen bei unseren Nachttischen und Kommoden verwenden wir ausschliesslich den gedämpften Selbsteinzug Blumotion von BLUM.

Accessoires



Kommoden

Katalogseite 2.6

| Abbildung | Masse cm - B/T/H | Ausführung | Artikel-Nr. | Farbe |
|---|---------------------|------------------------|-------------|---|
| Aida  3 Schubladen inkl. Kippsicherung | 105/40/75 | Massivholz montiert | ● 5900 | Eiche natur, gebürstet, geölt Eiche graphit, gebürstet, geölt Eiche cognac, gebürstet, geölt Wildeiche natur, gebürstet, geölt |
| Calino  3 Schubladen inkl. Kippsicherung | 105/46/71 | | ● 5912 | Akazie Vintage brown, lackiert Akazie Vintage grey, lackiert Eiche uniq clear, geölt |
| Case Dekowinkel (4er-Set, Option zu Calino)  | | Metall | ● 5022.404 | Used |
| Cassetto  3 Schubladen inkl. Kippsicherung | 105/46/77 | Massivholz montiert | ● 5908 | Wildbuche natur, geölt Wildeiche pure, gebürstet, geölt |
| Cessina  3 Schubladen inkl. Holzgriffe und Kippsicherung | 105/46/77 | | ● 5911 | Wildeiche natur, gebürstet, geölt Wildeiche pure, gebürstet, geölt Wildeiche Vintage natur, geölt |

Für die Schubladen bei unseren Nachttischen und Kommoden verwenden wir ausschliesslich den gedämpften Selbsteinzug Blumotion von BLUM.

Accessoires



Kommoden

| Katalogseite 2.6 | | Masse cm - B/T/H | Ausführung | Artikel-Nr. | Farbe |
|--|-----------|------------------------|------------|--|-------|
| Lovara  4 Schubladen inkl. Kippsicherung | 90/40/75 | Massivholz montiert | ● 5907 | Buche natur, lackiert Buche schoko, lackiert Buche weiss lasiert, lackiert Kernbuche natur, geölt | |
| | | | | Eiche bright, geölt Eiche brandy, geölt | |
| Sigma  3 Schubladen inkl. Holzgriffe und Kippsicherung | 120/49/71 | | ● 5910 | Buche weiss deckend, lackiert Kernbuche natur, geölt | |
| | | | | Eiche bianco, gebürstet, geölt | |
| | | | | Nussbaum, geölt | |

Für die Schubladen bei unseren Nachttischen und Kommoden verwenden wir ausschliesslich den gedämpften Selbstzug Blumotion von BLUM.

Griffe Nachttische / Kommoden

| Katalogseite 2.7 | | Ausführung | Bemerkungen | Artikel-Nr. | Farben |
|--|---------|-------------------------------------|-------------|---------------------------------------|--------|
| Seca  | 2er Set | Zu Noma und Vero | ● 5020.2 | Anthracit Iron | |
| | 3er Set | Zu Trigo, Turina, Cessina und Sigma | ● 5020.3 | | |
| Rivo  | 2er Set | Zu Noma und Vero | ● 5021.2 | Anthracit Bronze Copper Used | |
| | 3er Set | Zu Trigo, Turina, Cessina und Sigma | ● 5021.3 | | |

Füsse Nachttische / Kommoden

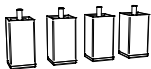

| Katalogseite 2.7 | | Masse cm | Ausführung | Artikel-Nr. | Farbe |
|---|----|---|------------|---|-------|
| Sima  Option, 4 Stück | 10 | Massivholz zerlegt Zu Noma, Trigo und Sigma | ● 5011.1 | Buche weiss deckend, lackiert Eiche bianco, geölt Eiche bianco, gebürstet, geölt Kernbuche natur, geölt Nussbaum, geölt | |
| | 20 | | ● 5011.2 | Buche weiss deckend, lackiert Eiche bianco, geölt Eiche bianco, gebürstet, geölt Kernbuche natur, geölt Nussbaum, geölt | |
| Cua  Option, 4 Stück | 7 | Massivholz zerlegt Zu Menza, Turina, Vero und Cessina | ● 5035.0 | Wildbuche natur, geölt Wildeiche natur, gebürstet, geölt Wildeiche pure, gebürstet, geölt | |
| Loa  Option, 4 Stück | 7 | | ● 5027.0 | Wildbuche natur, geölt Wildeiche natur, gebürstet, geölt Wildeiche pure, gebürstet, geölt | |

Accessoires



Füsse Nachttische / Kommoden

Katalogseite 2.7

| Abbildung | Masse cm | Ausführung | Artikel-Nr. | Farbe |
|---|----------|--|-------------|-------------------|
| Leg  Option, 4 Stück | 8 | Metall zerlegt Zu Menza, Noma, Trigo, Turina, Vero, Cessina und Sigma | ● 5012.5 | Alu |
| Jone  Option, 4 Stück | 10 | | ● 5016.1 | Anthracit Used |
| Cila  Option, 4 Stück | 10 | | ● 5040.1 | Anthracit |

Bänke

Katalogseite 2.8

| Abbildung | Masse cm - B/T/H | Ausführung | Artikel-Nr. | Farben |
|---|------------------|---|-------------|--|
| Calmo  | 140/37/38 | Massivholz zerlegt | ● 5903 | Wildbuche natur, geölt Wildeiche natur, gebürstet, geölt Wildeiche pure, gebürstet, geölt |
| Sola  | 140/37/38 | | ● 5918 | Buche weiss deckend, lackiert Kernbuche natur, geölt Eiche natur, gebürstet, geölt Eiche graphit, gebürstet, geölt Eiche cognac, gebürstet, geölt Eiche bright, geölt Eiche brandy, geölt Eiche bianco, gebürstet, geölt Nussbaum, geölt |
| Vecio  | 110/27/45 | | ● 5921 | Wildeiche Vintage natur, geölt Wildeiche natur, gebürstet, geölt Wildeiche pure, gebürstet, geölt |
| Coban  | 144/44/36 | Metall zerlegt Anthracit Bronze Copper | ● 7909 | Akazie Vintage brown, lackiert Akazie Vintage grey, lackiert Eiche uniq clear, geölt |
| Topa  | 144/44/38 | | 7902 | PK 3 |
| Pato  | 144/44/38 | Metall zerlegt Anthracit | ● 7905 | Pepe beige Pepe grey Buffalo shale |

Accessoires



Kissen zu Calmo, Coban und Sola

| Katalogseite 2.8 | | | | |
|---|-----------|-------------|--|---|
| Abbildung | Masse cm | Artikel-Nr. | Preiskategorie (Stoffauswahl siehe Umschlag) | |
| | | | 3 | 4 |
| Topia  Sichtbare Naht | 140/37/10 | 5920 | | |
| Vano  Sichtbare Naht | 136/34/4 | 5919 | | |

Herrendiener

| Katalogseite 2.8 | | | | | |
|--|------------------|------------------------------------|-------------|---------------------------------|--|
| Abbildung | Masse cm - B/T/H | Ausführung | Artikel-Nr. | Farben | |
| Claudio  | 45/28/107 | Metall zerlegt Alu | ● 7004 | Massivholz | |
| | | | | Buche weiss deckend, lackiert | |
| | | | | Kernbuche natur, geölt | |
| | | | | Wildbuche natur, geölt | |
| | | | | Eiche bright, geölt | |
| | | | | Eiche brandy, geölt | |
| | | | | Eiche natur, gebürstet, geölt | |
| | | | | Eiche graphit, gebürstet, geölt | |
| | | | | Eiche cognac, gebürstet, geölt | |
| | | | | Eiche bianco, gebürstet, geölt | |
| | | Wildeiche natur, gebürstet, geölt | | | |
| | | Wildeiche pure, gebürstet, geölt | | | |
| | | Wildeiche coffee, gebürstet, geölt | | | |
| | | Wildeiche Vintage natur, geölt | | | |
| | | Nussbaum, geölt | | | |
| | | Buche weiss deckend, lackiert | | | |
| | | Kernbuche natur, geölt | | | |
| | | Wildbuche natur, geölt | | | |
| | | Eiche bright, geölt | | | |
| | | Eiche brandy, geölt | | | |
| Eiche natur, gebürstet, geölt | | | | | |
| Eiche graphit, gebürstet, geölt | | | | | |
| Eiche cognac, gebürstet, geölt | | | | | |
| Eiche bianco, gebürstet, geölt | | | | | |
| Wildeiche natur, gebürstet, geölt | | | | | |
| Wildeiche pure, gebürstet, geölt | | | | | |
| Wildeiche coffee, gebürstet, geölt | | | | | |
| Wildeiche Vintage natur, geölt | | | | | |
| Nussbaum, geölt | | | | | |

Accessoires

Weitere Beimöbel



Katalogseite 2.7+2.10

| Abbildung | Masse cm - B/T/H | Ausführung | Artikel-Nr. | Farben |
|---|---|---------------------------------|--|---|
| Roll-Box 20 | 137/67/19 | zerlegt Fusshöhe mind. 20 cm | ● 7010.2 | Boden: MDF weiss Seiten links + rechts sowie Rückseite: MDF weiss oder anthracit Front: Buche weiss deckend, lackiert Buche anthracit deckend, lackiert Kernbuche natur, geölt Eiche bianco, geölt Eiche bianco, gebürstet, geölt Eiche bright, geölt Eiche natur, gebürstet, geölt Eiche cognac, gebürstet, geölt Wildeiche natur, gebürstet, geölt |
| | | | | |
| Roll-Box 25 | 137/67/24 | zerlegt Fusshöhe mind. 25 cm | ● 7010.3 | Boden: MDF weiss Seiten links + rechts sowie Rückseite: MDF weiss oder anthracit Front: Buche weiss deckend, lackiert Buche anthracit deckend, lackiert Kernbuche natur, geölt Eiche bianco, geölt Eiche bianco, gebürstet, geölt Eiche bright, geölt Eiche natur, gebürstet, geölt Eiche cognac, gebürstet, geölt Wildeiche natur, gebürstet, geölt |
| | | | | |
| Covero (Option zu Roll-Box) <p>Deckel zu Bettkasten</p> | 137/64/0.5 | 1 Stück | ● 5033.1 | Weiss |
| Saceto (Option zu Roll-Box) <p>Stoffabdeckung zu Bettkasten</p> | 137/64/0.4 | | | ● 5034.1 |
| Curty Baldachin-Vorhang (Option zu Cielo) | 272/185 | 3 Stück | ● 5032.63 | Baumwolle weiss |
| Vela - Himmeltuch (Option zu Cielo) <p>Nicht in Überlänge verfügbar</p> | 120/200 140/200 160/200 180/200 200/200 | 1 Stück | ● 5036.214 ● 5036.215 ● 5036.216 ● 5036.217 ● 5036.218 | |

Accessoires



Sekretär

Katalogseite 2.9

| Abbildung | Masse cm - B/T/H | Ausführung | Artikel-Nr. | Farben |
|---|------------------|--------------------|-------------|---|
| <p>Aska</p>  <p>2 Schubladen</p> | 120/60/85 | | ● 7908 | <p>Buche weiss deckend, lackiert Kernbuche natur, geölt</p> <p>Eiche natur, gebürstet, geölt Eiche graphit, gebürstet, geölt Eiche cognac, gebürstet, geölt</p> <p>Eiche bianco, gebürstet, geölt Nussbaum, geölt</p> |
| <p>Coset</p>  | 120/60/86 | Massivholz zerlegt | ● 7901 | <p>Wildeiche natur, gebürstet, geölt Wildeiche pure, gebürstet, geölt</p> |
| <p>Scola</p>  <p>Höhenverstellbar, mit Schreibunterlage in Casual carbon</p> | 120/70/72-88 | | ● 7907 | <p>Akazie Vintage brown, lackiert Akazie Vintage grey, lackiert Eiche uniq clear, geölt</p> |
| <p>Case Dekowinkel (4er-Set, Option zu Scola)</p>  | | Metall | ● 5022.404 | Used |

Accessoires


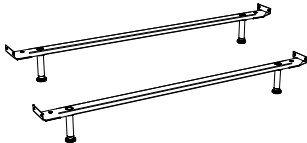
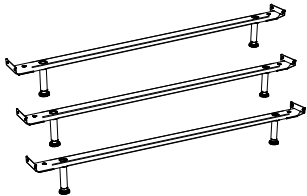
Traversen




Katalogseite 2.12

| Abbildung | Masse cm | Ausführung | Fusshöhe 10 cm | | Fusshöhe 20–30 cm | |
|-----------|----------|------------|----------------|--|-------------------|--|
| | | | Artikel-Nr. | | Artikel-Nr. | |

Wir empfehlen grundsätzlich den Einsatz von Quer- oder Längstraversen.

| | | | | | | |
|---|-----|---|------------|--|------------|--|
| Crosstraver (Quertraverse)  | 90 | Bis 160 cm mit 2, ab 180 cm mit 3 höhenverstellbaren Stützfüßen | ● 5000.712 | | ● 5000.812 | |
| | 100 | | ● 5000.713 | | ● 5000.813 | |
| | 120 | | ● 5000.714 | | ● 5000.814 | |
| | 140 | | ● 5000.715 | | ● 5000.815 | |
| | 160 | | ● 5000.716 | | ● 5000.816 | |
| | 180 | | ● 5000.717 | | ● 5000.817 | |
| | 200 | | ● 5000.718 | | ● 5000.818 | |
| Crosstraver-Twin (2 Quertraversen)  | 90 | | ● 7000.127 | | ● 7000.128 | |
| | 100 | | ● 7000.137 | | ● 7000.138 | |
| | 120 | | ● 7000.147 | | ● 7000.148 | |
| | 140 | | ● 7000.157 | | ● 7000.158 | |
| | 160 | | ● 7000.167 | | ● 7000.168 | |
| | 180 | | ● 7000.177 | | ● 7000.178 | |
| | 200 | | ● 7000.187 | | ● 7000.188 | |
| Crosstraver XXL (3 Quertraversen)  | 90 | | ● 7009.127 | | ● 7009.128 | |
| | 100 | | ● 7009.137 | | ● 7009.138 | |
| | 120 | | ● 7009.147 | | ● 7009.148 | |
| | 140 | | ● 7009.157 | | ● 7009.158 | |
| | 160 | | ● 7009.167 | | ● 7009.168 | |
| | 180 | | ● 7009.177 | | ● 7009.178 | |
| | 200 | | ● 7009.187 | | ● 7009.188 | |

Wir empfehlen ab einer Bettbreite 140 cm mit 2 Lattenrosten oder Motorrahmeneinbau eine Längstraverse.

| | | | | | | |
|--|------------|-------------------------------------|-------------------|--|-------------------|--|
| Midtraver (Längstraverse)  | 190 | Mit 2 höhenverstellbaren Stützfüßen | ● 5001.017 | | ● 5001.018 | |
| | 200 | | ● 5001.027 | | ● 5001.028 | |
| | 210 | | ● 5001.037 | | ● 5001.038 | |
| | 220 | | ● 5001.047 | | ● 5001.048 | |

Nicht einsetzbare Füße/Bettkasten mit Traversen:

Lovie/Lovie-Ron-Box und Practico/Practico-Ron-Box: keine

Evio, Vilo, Airo und Cora: Crosstraver-Twin, Crosstraver XXL und Midtraver

Roll-Box: Crosstraver, Crosstraver-Twin und Crosstraver XXL

Accessoires



Leselampen

Katalogseite 2.11

| Abbildung | Ausführung | Artikel-Nr. | Farben |
|--|---|--------------------------|------------------|
| Boa  2er-Set | 12 V DC, 12 LED, 60 lm | ● 5005.000 | Chrom |
| Smart  2er-Set | 12V DC, 30 LED warm, 183 lm Dreistufenschaltung | ● 5007.010 ● 5007.012 | White Black |
| Snake  2er-Set | 12 V DC, 6 LED, 110 lm 3 Beleuchtungsarten | ● 5008.016 ● 5008.042 | Anthracit Alu |
| Tina  2er-Set | 12 V DC, 1 LED, 75 lm | ● 5010.000 | Chrom |
| Combino  2er-Set | Adapter zur Befestigung der Leselampen an den Kopfteilen und Wandpaneelen: Cena, Ceneri, Colina, Combia, Damo, Dolce, Dorma, Kimu, Mebo, Opera, Orion, Ronio, Siena und Zuro sowie die Dream-Pronto Betten Noemi und Noah | ● 5006.016 | Anthracit |

Zubehör

Katalogseite 2.9

| Abbildung | Masse cm | Ausführung | Artikel-Nr. | Farben |
|--|---|---|--------------------------|----------------|
| Panel-Hold (für Wandpaneele)  2er-Set | niedrig 10-16 Verwendung bei Fusshöhe 10 + 16 cm hoch 20-25 Verwendung bei Fusshöhe 20 + 25 cm bei Fusshöhe 30 cm nicht möglich | Beschlag für direkte Montage am Bettrahmen. Dieser Beschlag ist nur anwendbar mit folgenden Wandpaneelen: Colina L, Saia M/L, Sogno L und Umbia L | ● 5009.542 ● 5009.642 | Alu |
| Head-Plus  Verlängerungsadapter, 2er-Set | | Bei hohen Matratzen ist eine Erhöhung des Kopfteils um 9 oder 13 cm möglich (nicht möglich bei Kopfteilen Balco, Cemoa, Cena, Ceneri, Dolce, Dorma, Inca und Opera) | ● 5003.012 ● 5003.042 | Alu Schwarz |

Accessoires

Zubehör



Katalogseite 2.9

| Abbildung | Masse cm | Ausführung | Artikel-Nr. | Farben |
|---|----------|---|-------------|--------|
| <p>Balco-Hold L</p>  <p>Verlängerungsadapter, 2er-Set</p> | | <p>Bei hohen Matratzen können mit dem Verlängerungsadapter die Kopfteile Balco und Inca um 12 cm erhöht werden.</p> | ● 5023.45 | Iron |
| <p>Head-Hold für Wasserbetten</p>  <p>2er-Set</p> | | <p>Kopfteilhalterung zur Befestigung an Bodenplatte bei freistehenden Softside-Wasserbetten mit Sockelhöhen von 10-32 cm.</p> | ● 5004.042 | Alu |
| <p>Bed-Fix</p>  <p>4er-Set</p> | | <p>Zur Montage der Bettrahmen ohne Füße (exkl. Lounge, Fine-Line und Oak-Line).</p> | ● 5024.42 | Alu |

Stoff- und Lederauswahl

3. Preiskategorie (PK3)

Alpina 390–394, 100 % Polyester



390 lightgrey

391 anthrazit

392 red

393 navy

394 smoke

Boucle 770–773, 90 % Polyester, 5 % Baumwolle, 5 % Polyacryl



770 ivory

771 grey

772 fresco

773 mouse

Boston 650–654, Oberfläche: 100 % Polyester, Basis: 70 % Polyester, 30 % Baumwolle



650 clay

651 bean

652 mocca

653 turtle

654 tizo

Tocco 710–712, 100 % Polyester



710 white

711 creme

712 chocolate

Buffalo 720–722, 100 % Polyester



720 shale

721 grey

722 espresso

Campos 372–376, Kunstleder, Oberfläche: 100 % Polyurethan, Basis: 71 % Polyester, 29 % Baumwolle



372 blanc

373 creme

374 cafe

375 nero

376 kit

Capo 760–765, 100 % Polyester



760 anthracit

761 grey

762 rose

763 linen

764 light brown

765 taupe

Casual 330–334, Kunstleder, Oberfläche: 100 % Polyurethan, Basis: 60 % Polyester, 40 % Baumwolle



330 sahara

331 cannelle

332 cognac

333 olive

334 carbon

Cyclo 730–731, 100 % PET recycelt



730 cream

731 macchiato



Fusio 750–752, 100 % Polyester



750 shell

751 anthracit

752 musk

Kitana 600–604, 100 % Polyester



600 beige

601 nougat

602 grigio

603 aqua

604 anthrazit

Ranch 660–664, 100 % Baumwolle



660 stone

661 grit

662 jeans

663 indigo

664 hunter

Bei der Stoffausführung Ranch wird in der Produktion mittels Waschung ein charakteristischer Vintage-Look erzielt.

Rinovo 700–701, 100 % Polyester recycelt



700 anthracit

701 taupe



Ritorno 640–641, 100 % Polyester recycelt



640 chiaro

641 anthracit



Velluto 740–742, Oberfläche: 100 % Polyester, Basis: 90 % Polyester, 10 % Baumwolle



740 grey

741 ivory

742 coffee

4. Preiskategorie (PK4)

Real* 505–516, Echtleder



505 bianco

506 ecru

507 creta

508 moro

509 ardesia



513 falda

514 cenere

515 panna

516 notte

Vintage* 520+521, Echtleder



520 fango

521 marone

Vintage ist ein Leder, welches mit Wachs behandelt wird um eine «Used-Optik» zu erhalten.

*Narben, Farb- und Strukturunterschiede sowie Faltenbildung sind Natureigenschaften von echtem Leder. Leder enthält nichttextile Teile tierischen Ursprungs.

Ausführungen Holz



06
Buche natur,
lackiert



07
Buche schoko,
lackiert



09
Buche weiss,
lasiert, lackiert



10
Buche weiss
deckend, lackiert



16
Buche anthracit
deckend, lackiert



50
Eiche sägerauh
natur



62
Akazie Vintage
brown, lackiert



64
Akazie Vintage
grey, lackiert



66
Eiche urban, clear



67
Eiche urban,
brandy



70
Eiche uniq, geölt



71
Eiche bianco, geölt



73
Eiche bianco,
gebürstet, geölt



74
Eiche bright, geölt



76
Eiche brandy, geölt



80
Kernbuche natur,
geölt



82
Nussbaum, geölt



86
Eiche natur,
gebürstet, geölt



87
Wildbuche natur,
geölt



89
Eiche graphit,
gebürstet, geölt



90
Wildeiche Vintage
natur, geölt



91
Eiche cognac,
gebürstet, geölt



93
Wildeiche natur,
gebürstet, geölt



96
Wildeiche pure,
gebürstet, geölt



98
Wildeiche coffee,
gebürstet, geölt



99
Wildeiche natur,
geölt

Ausführungen Folie



10
Weiss



16
Anthracit



35
Hochglanz weiss



49
Beton Nachbildung



50
Eiche sägerauh
natur

Ausführungen Metall



00
Chrom
(Edelstahl poliert)



04
Used
(Stahl galvanisiert)



10
White
(Stahl pulverbe-
schichtet)



16
Anthracit
(Stahl pulverbe-
schichtet)



40
Bronze
(Stahl lackiert)



41
Copper
(Stahl lackiert)



42
Alu
(Stahl pulverbe-
schichtet)



43
Inox
(Edelstahl geschlif-
fen)



45
Iron
(Stahl geflammt,
pulverbeschichtet)



78
schmiedeisenerfarbig
(Stahl pulverbe-
schichtet)

Stoffauswahl Pronto



Kul 323, Kunstleder



323 white

(Oberfläche: 100% Polyurethan
Basis: 30% Baumwolle, 65% Polyester,
5% Viskose)

Kul 336, Kunstleder



336 smoke

(Oberfläche: 100% Polyurethan
Basis: 29% Baumwolle, 71% Polyester)

Pepe 327–335, (100% Polyester)



327 beige



328 anthrazit



335 grey

Buffalo 720–722, 100% Polyester



720 shale



721 grey



722 espresso

Boucle 770–773, 90% Polyester, 5% Baumwolle, 5% Polyacryl



770 ivory