

# Möbel LETZ

*Finden und Wohlfühlen*



## Typenplan

Mosaik 610 von EMP Polstermöbel - Ledergarnitur nero

### **Wichtiger Hinweis für Sie**

Etwaige Hinweise des Herstellers in dieser Produktinformation, die sich auf die Gewährleistung beziehen, haben für Sie keinerlei Bindungswirkung und können von Ihnen ignoriert werden. Ihre gesetzlichen Gewährleistungsrechte als Verbraucher uns gegenüber, als Ihrem Verkäufer, werden dadurch in keiner Weise berührt oder eingeschränkt. Sie können sich wegen aller Mängel jederzeit an uns wenden. Darüber hinaus gehende Herstellergarantien bleiben natürlich unberührt. Dieser Artikel wird hergestellt von EMP-Polstermöbel, Kronacher Straße 30, 96332 Pressig, Deutschland, [auftragsbearbeitung@emp-polster.de](mailto:auftragsbearbeitung@emp-polster.de)

Möbel Letz GmbH  
Am Gewerbepark 11  
06895 Zahna-Elster

Tel.: 035383 - 6018 50  
Fax.: 035383 - 6018 17



## Preisliste | Produktinformation

### Maßangaben:

Breite	siehe Breitenangaben in den einzelnen Spalten.
Tiefe/Höhe	88 cm / 88 cm bei Ergonomie-Variante 1 93 cm / 91 cm bei Ergonomie-Variante 2 88 cm / 91 cm bei Ergonomie-Variante 3 93 cm / 88 cm bei Ergonomie-Variante 4
Sitztiefe/Sitzhöhe	50 cm / 44 cm bei Ergonomie-Variante 1 55 cm / 47 cm bei Ergonomie-Variante 2 50 cm / 47 cm bei Ergonomie-Variante 3 55 cm / 44 cm bei Ergonomie-Variante 4

Bei abweichenden Maßangaben siehe Spaltenangabe!

Maße sind ca. Angaben

### Polsteraufbau:

Gestell	Dübelverleimtes Grundgestell aus Buche Massivholz, Sperrholz und Holzwerkstoffen
Sitzunterfederung	Stahlwellenfedern, Textilvliesabdeckung
Sitzpolster	Hochwertiger Polyätherschaum, Polyesterfill-Auflage
Rückenpolster	Hochwertiger Polyätherschaum, Polyesterfill-Auflage
Armteilpolster	Hochwertiger Polyätherschaum, Polyesterfill-Auflage

## Wichtige Bestellhinweise

### Bezug

Modell wahlweise in Stoff, Stoffkombination oder Echtleder lieferbar.

Bei Stoffkombinationen ist generell der Preis der höheren Stoffgruppe zu berücksichtigen.

Die Verarbeitung von Zier-, Kapp- oder Doppelnähten kann je nach Stoff- oder Lederbezug unterschiedlich ausfallen.

Bei Stoffausführung können Nähte entfallen oder auch durch einfache Nähte ersetzt werden.

Bei Lederausführung können zusätzliche Nähte entstehen.

### Kontrastnaht

Das Programm ist in einzelnen Bezügen mit farblich abgesetzten Kontrastnähten lieferbar.

Wenn bei Bestellung nichts angegeben ist, wird Ton in Ton geliefert.

### Lederzugabe

Ist möglich - siehe Weißpolsterpreis +15% Zuschlag

Lederbedarf auf Anfrage

### Rückenspannteile

Alle Teile im Rücken mit Originalbezug.

### Stoffzugabe

Ist möglich - siehe Weißpolsterpreis

Die Angaben zum Stoffbedarf beziehen sich auf eine Stoffbreite von 140 cm

### Wellenbildung

Unterschiedliche Eigenschaften der Bezugsmaterialien können zu Wellenbildung führen. Hinzu kommt, dass sich Stoff und Leder unter Einfluss von Körperwärme, Körperfeuchtigkeit und Körpergewicht mehr oder weniger dehnen und dadurch Wellen entstehen können. Die durch diese Eigenschaften oder große Polsterflächen entstehenden Wellen stellen keinen Sachmangel dar. Es handelt sich vielmehr um eine Charaktereigenschaft leger verarbeiteter Modelle.

### Sonstiges

Dekokissen/Lordosenkissen sind Zubehör und nicht im Preis enthalten.

### Füße



**MF 40 / H = 2,5 cm**  
**Alufuß**



**HF 49 / H = 2,5 cm**  
**Buche**  
Beizton nach Wahl  
oder  
**Kernbuche/Eiche geölt**

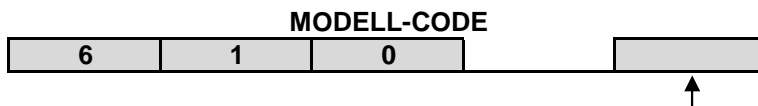
## Wichtige Bestellhinweise

### Modellausführung / Standard

#### 4 Ergonomievarianten zur Auswahl

Sitztiefe 50 cm Sitzhöhe 44 cm	Sitztiefe 55 cm Sitzhöhe 47 cm	Sitztiefe 50 cm Sitzhöhe 47 cm	Sitztiefe 55 cm Sitzhöhe 44 cm
<b>1</b>	<b>2</b>	<b>3</b>	<b>4</b>

Abhängig von der gewählten Ergonomievariante setzt sich der MODELL-CODE zusammen.



#### Bei Bestellung bitte immer angeben:

1. Modell-Code
2. Bestell-Nr. der Einzelteile
3. Fußausführung inkl. Farbe
4. Bezug / Kontrastnaht ja/nein



### Zusatzausstattungen für mehr Komfort / Optional gegen Mehrpreis


#### Funktion SLIDE EASY




Bei dieser Funktion schiebt sich der Sitz durch leichten Druck leicht schräg nach vorne und die Rückenlehne bewegt sich gleichzeitig nach hinten in eine angenehme Relaxposition.



#### Kopfstütze, verstellbar

Die Kopfstütze ist mit einem Chrombügel ausgestattet und kann in jede Rückeneinheit in die serienmäßig vorhandene Kopfstützentasche eingesetzt werden










								
<b>Artikelbez.</b>	Sessel	Sessel SLIDE EASY	Sofa/2	Sofa/2 SLIDE EASY	Sofa/2	Sofa/2 SLIDE EASY	Sofa/2	
<b>Breite in cm</b>	88	90	158	160	188	190	208	
<b>Best.-Nr.</b>	<b>0001</b>	<b>0001F</b>	<b>0002</b>	<b>0002F</b>	<b>0103</b>	<b>0103F</b>	<b>0132</b>	

--	--	--	--	--	--	--	--	--

<b>Stoffbed. lfm</b>	4,40	4,50	6,20	7,10	6,80	7,90	7,40	
<b>Weisspolster</b>								

<b>Stoffgruppe</b>								
05-06								
07-08								
09-10								
11								
12								
17								
<b>Ledergruppe</b>								
40								
50								
60								

<b>Info</b>								

								
<b>Artikelbez.</b>	Elem/1 1AT	Elem/1 1AT SLIDE EASY	Elem/2 1AT	Elem/2 1AT SLIDE EASY	Elem/2 1AT	Elem/2 1AT SLIDE EASY	Elem/2 1AT	
<b>Breite in cm</b>	76	78	146	148	176	178	196	
<b>Best.-Nr.</b>	<b>0006 li.</b> <b>0007 re.</b>	<b>0006F li.</b> <b>0007F re.</b>	<b>0010 li.</b> <b>0009 re.</b>	<b>0010F li.</b> <b>0009F re.</b>	<b>0110 li.</b> <b>0109 re.</b>	<b>0110F li.</b> <b>0109F re.</b>	<b>0113 li.</b> <b>0112 re.</b>	





--	--	--	--	--	--	--	--	--

<b>Stoffbed. lfm</b>	3,40	3,80	5,10	5,20	5,70	6,10	6,10	
<b>Weisspolster</b>								

<b>Stoffgruppe</b>								
05-06								
07-08								
09-10								
11								
12								
17								
<b>Ledergruppe</b>								
40								
50								
60								

<b>Info</b>								

Typenskizzen sind unverbindlich / geringe Maßabweichungen möglich / Änderungen vorbehalten

								
<b>Artikelbez.</b>	Winkelecke	Hocker	Kopfstütze verstellbar	Kissen				
<b>Breite in cm</b>	90 (95)	58x58	54	50x50				
<b>Best.-Nr.</b>	<b>0030</b>	<b>0014</b>	<b>0997</b>	<b>0601</b>				

--	--	--	--	--	--	--	--	--

Stoffbed. lfm	4,30	1,60	0,70	0,50				
Weisspolster								

<b>Stoffgruppe</b>
05-06
07-08
09-10
11
12
17
<b>Ledergruppe</b>
40
50
60

<b>Info</b>

Typenskizzen sind unverbindlich / geringe Maßabweichungen möglich / Änderungen vorbehalten