

Möbel LETZ

Finden und Wohlfühlen



Typenplan

Extasy 392 von EMP Polstermöbel - Polstergarnitur braun

Wichtiger Hinweis für Sie

Etwaige Hinweise des Herstellers in dieser Produktinformation, die sich auf die Gewährleistung beziehen, haben für Sie keinerlei Bindungswirkung und können von Ihnen ignoriert werden. Ihre gesetzlichen Gewährleistungsrechte als Verbraucher uns gegenüber, als Ihrem Verkäufer, werden dadurch in keiner Weise berührt oder eingeschränkt. Sie können sich wegen aller Mängel jederzeit an uns wenden. Darüber hinaus gehende Herstellergarantien bleiben natürlich unberührt.

Möbel Letz GmbH
Am Gewerbepark 11
06895 Zahna-Elster

Tel.: 035383 - 6018 50

Fax.: 035383 - 6018 17



Preisliste | Produktinformation

Maßangaben:

| | |
|--------------------|---|
| Breite | siehe Breitenangaben in den einzelnen Spalten |
| Tiefe | 82 cm (ohne Sitztiefenverstellung) |
| | 100 cm (mit Sitztiefenverstellung) |
| Höhe | 87 cm |
| Sitzhöhe/Sitztiefe | 45/55 cm (ohne Sitztiefenverstellung) |
| | 45/55 oder 74 cm (mit Sitztiefenverstellung) |

Bei abweichenden Maßen siehe Spaltenangabe!

Maße sind ca. Angaben

Polsteraufbau:

| | |
|-------------------|---|
| Gestell | Dübelverleimtes Grundgestell aus Buche Massivholz, Sperrholz und Holzwerkstoffen |
| Sitzunterfederung | Stahlwellenfedern, Textilvliesabdeckung |
| Sitzpolster | hochwertiger Polyätherschaum, Polyesterfill-Abdeckung |
| Rückenpolster | dauerelastische Gummigurte, Polyätherschaum, Polyesterfill-Abdeckung Optional: mit komfortablen Hebebeschlag für Sitztiefenverstellung |
| Armteilpolster | Sperrholz mit stabilem Rasterbeschlag (5-fach Raster) hochwertiger Polyätherschaum, Polyesterfill-Abdeckung |

Wichtige Bestellhinweise

Bezug

Modell wahlweise in Stoff, Stoffkombination oder Echtleder lieferbar.

Bei Stoffkombinationen ist generell der Preis der höheren Stoffgruppe zu berücksichtigen.

Die Verarbeitung von Zier-, Kapp- oder Doppelnähten kann je nach Stoff- oder Lederbezug unterschiedlich ausfallen.

Bei Stoffausführung können Nähte entfallen oder auch durch einfache Nähte ersetzt werden.

Bei Lederausführung können zusätzliche Nähte entstehen.

Ziernaht/Kontrastfaden

Das Programm ist mit Ziernähten ausgestattet. Die Ausführung kann Ton in Ton oder farblich abgesetzt erfolgen.

Soweit auf der Bestellung kein extra Hinweis erfolgt, führen wir Ziernähte Ton in Ton aus.

Wird Kontrastfaden auf der Bestellung vermerkt, aber kein Farbton explizit angegeben, wählen wir für Sie die passende Farbe aus.

Lederzugabe

Ist möglich - siehe Weißpolsterpreis + 15% Zuschlag

Lederbedarf auf Anfrage.

Rückenspannteile

Alle Teile im Rücken mit Originalbezug.

Stoffzugabe

Ist möglich - siehe Weißpolsterpreis

Die Angaben zum Stoffbedarf beziehen sich auf eine Stoffbreite von 140 cm

Wellenbildung

Unterschiedliche Eigenschaften der Bezugsmaterialien können zu Wellenbildung führen. Hinzu kommt, dass sich Stoff und Leder unter Einfluss von Körperwärme, Körperfeuchtigkeit und Körpergewicht mehr oder weniger dehnen und dadurch Wellen entstehen können. Die durch diese Eigenschaften oder große Polsterflächen entstehenden Wellen stellen keinen Sachmangel dar. Es handelt sich vielmehr um eine Charaktereigenschaft leger verarbeiteter Modelle.

Sonstiges

Dekokissen/Lordosenkissen sind Zubehör und nicht im Preis enthalten.

Füße



HF 20 / H = 10 cm

(Sitzhöhe / - 2 cm)


HF 20 / H = 12 cm

Buche

Beizton nach Wahl

oder

Kernbuche/Eiche geölt



MF 45 / H = 10 cm

(Sitzhöhe / - 2 cm)

MF 45 / H = 12 cm

Edelstahl-Optik



MF 35 / H = 10 cm

chromglänzend

(Sitzhöhe / - 2 cm)



MF 39 / H=10 cm

(Sitzhöhe / - 2 cm)

MF 39 / H=12 cm

verchromt

Mehrpreis !

Wichtige Bestellhinweise

Modellausführung / Standard

Rücken fest, nicht verstellbar



Armteil fest, nicht verstellbar



Modellausführung / Optional gegen Mehrpreis

Sitztiefenverstellung (STV)

für mehr Platz zum Relaxen



Armteil verstellbar (ATV)

für mehr Liegekomfort



Komfort-Kopfstütze, Höhe und Neigung verstellbar

für zusätzlichen Komfort



Abhängig von der gewünschten Ausführung bitte MODELL-CODE auswählen.

Achtung! Unterschiedliche Ausführungen innerhalb eines Einzelteils sind nicht möglich.

MODELLCODE - MATRIX

| ▼ Ausführung ► | Armteil verstellbar (ATV) | Armlehne fest, nicht verstellbar |
|---------------------------------|---------------------------|----------------------------------|
| mit Sitztiefenverstellung (STV) | 392_10 | 392_11 |
| Rücken fest, nicht verstellbar | 392_20 | 392_21 |

Bei Bestellung bitte immer angeben:

1. Modell-Code
2. Bestell-Nr. des jeweiligen Einzelteils
3. Fußausführung inkl. Farbe
4. Bezug / Kontrastnaht ja/nein



Beachten Sie bitte die Aufpreise für Sitztiefenverstellung und Armteil verstellbar.



| | | | | | | | | |
|---------------------|-----------------------|-------------|-------------------|-------------|------------------|-------------|--------------------|--|
| | | | | | | | | |
| Artikelbez. | Einzelstuhl Toledo | Sofa/2 | Sofa/2 mit STV | Sofa/2 | Sofa/2 m. STV | Sofa/2,5 | Sofa/2,5 m. STV | Recamiere |
| Breite in cm | 70 | 182 | 182 | 202 | 202 | 222 | 222 | 205 |
| Best.-Nr. | 99510/0001 | 0002 | 0002 | 0103 | 0103 | 0132 | 0132 | 0075 AL li. 0076 AL re. |

| | | | | | | | | |
|--|--|--|--|--|--|--|--|--|
| | | | | | | | | |
|--|--|--|--|--|--|--|--|--|

| | | | | | | | | |
|----------------------|------|------|------|------|------|------|------|------|
| Stoffbed. lfm | 4,00 | 6,30 | 8,20 | 6,80 | 8,70 | 7,30 | 9,20 | 6,90 |
| Weisspolster | | | | | | | | |

| |
|--------------------|
| Stoffgruppe |
| 05-06 |
| 07-08 |
| 09-10 |
| 11 |
| 12 |
| 17 |
| Ledergruppe |
| 40 |
| 50 |
| 60 |

| | |
|-------|-------------|
| MF 39 | |
| Info | T/H 76/80 |
| | SH/ST 41/49 |

* Holzfüße, wahlweise in Kernbuche/Eiche geölt oder Buche, Beizton nach Wahl / serienmäßig mit Kunststoffgleiter

| | | | | | | | | |
|---------------------|--|-------------|---------------------|-------------|---------------------|-------------|-----------------------|------------------------------------|
| | | | | | | | | |
| Artikelbez. | Recamiere m. STV | Element/2 | Element/2 m. STV | Element/2 | Element/2 m. STV | Element/2,5 | Element/2,5 m. STV | Elem/2 1 AT |
| Breite in cm | 205 | 110 | 110 | 130 | 130 | 150 | 150 | 146 |
| Best.-Nr. | 0075 AL li. 0076 AL re. | 0008 | 0008 | 0039 | 0039 | 0074 | 0074 | 0010 li. 0009 re. |

| | | | | | | | | |
|--|--|--|--|--|--|--|--|--|
| | | | | | | | | |
|--|--|--|--|--|--|--|--|--|

| | | | | | | | | |
|----------------------|------|------|------|------|------|------|------|------|
| Stoffbed. lfm | 8,80 | 3,80 | 5,70 | 4,30 | 6,20 | 5,10 | 7,00 | 5,10 |
| Weisspolster | | | | | | | | |

| |
|--------------------|
| Stoffgruppe |
| 05-06 |
| 07-08 |
| 09-10 |
| 11 |
| 12 |
| 17 |
| Ledergruppe |
| 40 |
| 50 |
| 60 |

| |
|-------------|
| MF 39 |
| Info |

Typenskizzen sind unverbindlich / geringe Maßabweichungen möglich / Änderungen vorbehalten

| | | | | | | | | |
|---------------------|------------------------------------|------------------------------------|------------------------------------|------------------------------------|------------------------------------|------------------------------------|------------------------------------|------------------------------------|
| | | | | | | | | |
| Artikelbez. | Elem/2 1 AT m. STV | Elem/2 1 AT | Elem/2 1 AT m. STV | Elem/2,5 1 AT | Elem/2,5 1 AT m. STV | Elem/1 1 AT | Elem/1 1 AT m. STV | Elem/1 m. Ho. |
| Breite in cm | 146 | 166 | 166 | 186 | 186 | 101 | 101 | 95 |
| Best.-Nr. | 0010 li. 0009 re. | 0110 li. 0109 re. | 0110 li. 0109 re. | 0113 li. 0112 re. | 0113 li. 0112 re. | 0106 li. 0107 re. | 0106 li. 0107 re. | 0063 li. 0062 re. |

| | | | | | | | | |
|--|--|--|--|--|--|--|--|--|
| | | | | | | | | |
|--|--|--|--|--|--|--|--|--|

| | | | | | | | | |
|----------------------|------|------|------|------|------|------|------|------|
| Stoffbed. lfm | 7,00 | 5,60 | 7,50 | 6,30 | 8,00 | 4,20 | 4,80 | 3,60 |
| Weisspolster | | | | | | | | |

| |
|--------------------|
| Stoffgruppe |
| 05-06 |
| 07-08 |
| 09-10 |
| 11 |
| 12 |
| 17 |
| Ledergruppe |
| 40 |
| 50 |
| 60 |

| |
|-------------|
| MF 39 |
| Info |

| | | | | | | | | |
|---------------------|------------------------------------|------------------------------------|------------------------------------|-------------|-----------------------|--|------------------------------------|------------------------------------|
| | | | | | | | | |
| Artikelbez. | Elem/1 m. Ho. m. STV | Elem/2 m. Ho. | Elem/2 m. Ho. m. STV | Winkelecke | Winkelecke für STV | Kombi- Winkelecke | Ecksofa | Ottomane |
| Breite in cm | 95 | 170 | 170 | 82 | 100 | | 96x208 | 101x165 |
| Best.-Nr. | 0063 li. 0062 re. | 0159 li. 0160 re. | 0159 li. 0160 re. | 0330 | 0030 | 0431 82/100 0432 100/82 | 0051 li. 0052 re. | 0015 li. 0016 re. |

| | | | | | | | | |
|--|--|--|--|--|--|--|--|--|
| | | | | | | | | |
|--|--|--|--|--|--|--|--|--|

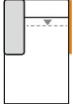







| | | | | | | | | |
|----------------------|------|------|------|------|------|------|------|------|
| Stoffbed. lfm | 4,20 | 4,80 | 6,70 | 4,60 | 4,80 | 4,80 | 7,50 | 6,30 |
| Weisspolster | | | | | | | | |

| |
|--------------------|
| Stoffgruppe |
| 05-06 |
| 07-08 |
| 09-10 |
| 11 |
| 12 |
| 17 |
| Ledergruppe |
| 40 |
| 50 |
| 60 |

| | |
|-------------|-----------|
| MF 39 | 48 |
| Info | 1) |

Typenskizzen sind unverbindlich / geringe Maßabweichungen möglich / Änderungen vorbehalten

1) nur kombinierbar mit Anbauteilen ohne STV (392_20/392_21)

| | | | | | | | | |
|---------------------|---|---|---|---|---|---|---|---|
| |  |  |  |  |  |  |  |  |
| Artikelbez. | Ottomane/STV | Hocker-Bank | Hocker | Integr. Kopfstütze | Armteil verstellbar (ATV) Aufpreis | Relax-Kissen 75x60 | Relax-Kissen 50x50 | Lordosen- kissen 55x30 |
| Breite in cm | 101x165 | 114x54 | 54x54 | | | | | |
| Best.-Nr. | 0015 li. 0016 re. | 0047 | 0014 | 0997 | | 0603 | 0601 | 998/0018 |

| | | | | | | | | |
|--|--|--|--|--|--|--|--|--|
| | | | | | | | | |
|--|--|--|--|--|--|--|--|--|

| | | | | | | | | |
|---------------|------|------|------|------|--|------|------|------|
| Stoffbed. lfm | 6,10 | 2,30 | 1,30 | 0,60 | | 0,75 | 0,50 | 0,55 |
| Weisspolster | | | | | | | | |

| | | | | | | | | |
|--------------------|--|--|--|--|--|--|--|--|
| Stoffgruppe | | | | | | | | |
| 05-06 | | | | | | | | |
| 07-08 | | | | | | | | |
| 09-10 | | | | | | | | |
| 11 | | | | | | | | |
| 12 | | | | | | | | |
| 17 | | | | | | | | |
| Ledergruppe | | | | | | | | |
| 40 | | | | | | | | |
| 50 | | | | | | | | |
| 60 | | | | | | | | |

| | | | | | | | | |
|-----------------|----|----|----|--|--|--|--|--|
| Mehrpreis MF 39 | 48 | 48 | 48 | | | | | |
| Info | 2) | | | | | | | |

Typenskizzen sind unverbindlich / geringe Maßabweichungen möglich / Änderungen vorbehalten

2) nur kombinierbar mit Anbauteilen mit STV (392_10/392_11)