

Möbel LETZ

Finden und Wohlfühlen



Typenplan

Santa Fe von Poco - Wohnlandschaft grau

Wichtiger Hinweis für Sie

Etwaige Hinweise des Herstellers in dieser Produktinformation, die sich auf die Gewährleistung beziehen, haben für Sie keinerlei Bindungswirkung und können von Ihnen ignoriert werden. Ihre gesetzlichen Gewährleistungsrechte als Verbraucher uns gegenüber, als Ihrem Verkäufer, werden dadurch in keiner Weise berührt oder eingeschränkt. Sie können sich wegen aller Mängel jederzeit an uns wenden. Darüber hinaus gehende Herstellergarantien bleiben natürlich unberührt. Dieser Artikel wird hergestellt von Poco Steinpol Polstermöbel, Ul. Fabryczna 13, 69110 Rzepin, Polen, poco@steinpol.com.pl

Möbel Letz GmbH
Am Gewerbepark 11
06895 Zahna-Elster

Tel.: 035383 - 6018 50

Fax.: 035383 - 6018 17

SANTA FE 20 XC



Made in EU
QUALITÄT / UMWELTSCHUTZ / ARBEITSBEDINGUNGEN
nach den Standards der Europäischen Union

SANTA FE 20 XC

Modellbeschreibung:

Gestell: tragende Teile Buche, Metallrahmen

Polsterung:

Sitz:

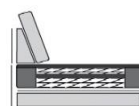
wahlweise:



PUR-Schaum
auf Wellenfedern
(Standard)



Federkern



Boxspring
gegen Aufpreis

Rücken

PUR-Schaum auf Gummigürtung

Rücken

Schwenkrückenfunktion und Nierenkissen bei Typen mit Gesamttiefe 120-132cm **Typ C**
Rücken fest bei Typen mit Gesamttiefe 103cm **Typ D**, gegen Aufpreis mit Kopfteilverstellung manuell

Füße :

wahlweise:

Typ 1 Rolle Metall chromfarbig **(Standard)**

Typ 2 Eckig Holz natur, wildeichelfarbig, tabak, schwarz oder Metall chromfarbig

Sitzhöhe:

wahlweise:

Typ A Normalhöhe 43cm **(Standard)**

Typ B Komforthöhe 46cm **(gegen Aufpreis)**

Armteile:

gegen Aufpreis klappbar mit Rasterfunktion

Mehrfarbigkeit:

bei Stoffverarbeitung:

Farbe 1: Sitz-, Rücken-, Nieren- und Armteilkissen

Farbe 2: Korpus

bei Lederverarbeitung: nur uni erhältlich

Bett:

Originalbezogen

Achtung: Modellprogramm mit 2 Gesamttiefen:

C : 132cm Tiefe

D : 103cm Tiefe

Typenkombinierbarkeit nur C mit C oder D mit D an der jeweiligen Anstellseite

**Achtung: Wandfreier Relaxbeschlag motorisch Typ 0227 nur in Verbindung mit Kopfteilverstellung manuell
Typ 0093 lieferbar**

SANTA FE 20 XC

Funktionen:

Schwenkrücken (SR) Sitztiefe bei **Typen C** kann mit einem Schwenkrücken um 25 cm verstellt werden **(inklusive)**



Kopfteilverstellung (KV) Kopfteilverstellung erfolgt über einen Rasterbeschlag der individuell verstellt werden kann



Armteilverstellung (AV) Armteilverstellung erfolgt über einen Rasterbeschlag.



Bett (BETT.E) Zusätzliche Bettfunktion bietet Ihnen oder Ihren Gästen viel Platz zum Schlafen oder Kuscheln



Bettkasten (BK) Es stehen verschiedene Bettkästen zur Auswahl: im Longchair und Abschlußhocker. Auf und zu – was nicht da sein soll, kann leicht und schnell verschwinden.



Relaxbeschlag wandfrei, motorisch: Elemente in der kürzeren Tiefe lassen Sie durch wandfreie motorische Relaxfunktionen zu einer perfekten Entspannungsliege verwandeln.



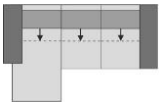
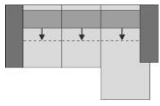
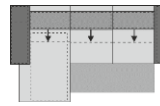
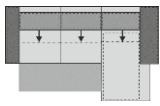
Wandfreier Relaxbeschlag motorisch nur in Verbindung mit Kopfteilverstellung lieferbar

**BITTE BEACHTEN SIE, DASS DIE UNTEN AUFGEFÜHRTEN MODELLBEDIENGTEN EIGENSCHAFTEN
KEINE BERECHTIGTE REKLAMATION DARSTELLEN:**

- SITZKOMFORT:** zwischen Elementen mit und ohne Funktion, kann es leichte Differenzen im Sitzkomfort geben.
- WELLENBILDUNG:** Wellenbildung gehört zur legeren Verarbeitung.
- NAHTVERLAUF:** unterschiedlicher Nahtverlauf bei Leder und Stoff möglich.
- PIKTOGRAMME:** Die Piktogramme sind schematisch und können von der Wirklichkeit abweichen. Setzen Sie sich bitte bei Unklarheiten mit Ihrem Innen- oder Außendienst in Verbindung.
- MASSE:** Alle Maße sind Ca.-Maße!
- MODELLÄNDERUNGEN:** Modelländerungen vorbehalten.
- SEITENVERBLENDUNG:** Seitenverblendung für Sofa 1-sitzig ohne AL, 1,5-sitzig AL links/rechts, Sofa 3 und 2-sitzig ohne AL, Sofa 3 und 2-sitzig AL links/rechts,
Bitte bei jeder Bestellung den Typ, für welchen die Seitenverblendung bestellt wird, angeben



Sammeltypen

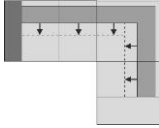
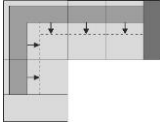
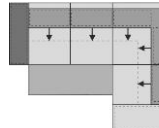
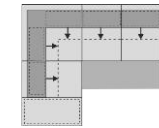
				
	Eckkombination bestehend aus: LC / 2 inkl. 3 SR, 3 NK (78)	Eckkombination bestehend aus: 2 / LC inkl. 3 SR,3 NK (78)	Eckkombination bestehend aus: LC_BK / 2_BETT.E inkl. 3 SR, 3 NK,KV,AV (78)	Eckkombination bestehend aus: 2_BETT.E / LC_BK inkl. 3 SR,3 NK,KV,AV (78)
Typ-Nr.:	7190_C	7090_C	7190_C_FKT	7090_C_FKT
B/H/T in cm	305/79/199	305/79/199	305/79-96/199	305/79-96/199
Schenkelmaß in cm	199x305	305x199	199x305	305x199
Sitztiefe in cm	122- 148/ 57-83	122- 148/ 57-83	122- 148/ 57-83	122- 148/ 57-83
Sitzhöhe in cm	43 / 46	43 / 46	43 / 46	43 / 46
Liegefläche in cm			225x150	225x150

Stoffgruppe 10	(PG 01)			
Stoffgruppe 11	(PG 02)			
Stoffgruppe 12	(PG 03)			
Stoffgruppe 13	(PG 04)			
Stoffgruppe 14	(PG 05)			
Stoffgruppe 15	(PG 06)			
Leder Punch				
Leder Rancho				
Leder Dolcia, Evita				

Komfortfunktionen und Zusatzausstattungen gegen Aufpreis

Typ 0012 Rücken echt in Leder (BEZUKOM0003, RUCKAUS0002)				
Typ 0243 Sitzhöhe Typ B Komforthöhe (SITZHOE0006)				
Typ 0024 Armteilverstellung (FUNK0090)			inklusive	inklusive
Typ 0093 Kopfteilverstellung manuell (FUNK0064)			inklusive	inklusive
Typ 0159 Boxspring (SCHAQUA0009)				

Sammeltypen

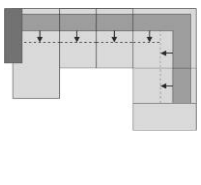
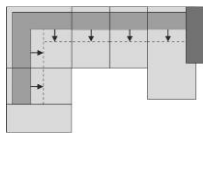
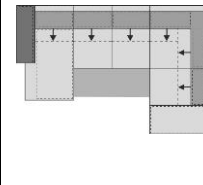
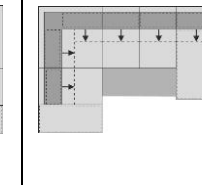
				
	Eckkombination bestehend aus: 2 / SE_SR / AbE inkl. 5 SR, 5 NK (78)	Eckkombination bestehend aus: AbE / SE_SR / 2 inkl. 5 SR, 5 NK (78)	Eckkombination bestehend aus: 2_BETT.E / SE_SR / AbE_BK inkl. 5 SR, 5 NK, KV,AV (78)	Eckkombination bestehend aus: AbE_BK / SE_SR / 2_BETT.E inkl. 5 SR, 5 NK,KV,AV (78)
Typ-Nr.:	5882_C	5883_C	5882_C_FKT	5883_C_FKT
B/H/T in cm	323/79/278	323/79/278	323/79-96/278	323/79-96/278
Schenkelmaß in cm	323x278	278x323	323x278	278x323
Sitztiefe in cm	57-83	57-83	57-83	57-83
Sitzhöhe in cm	43 / 46	43 / 46	43 / 46	43 / 46
Liegefläche in cm				

Stoffgruppe 10	(PG 01)			
Stoffgruppe 11	(PG 02)			
Stoffgruppe 12	(PG 03)			
Stoffgruppe 13	(PG 04)			
Stoffgruppe 14	(PG 05)			
Stoffgruppe 15	(PG 06)			
Leder Punch				
Leder Rancho				
Leder Dolcia, Evita				

Komfortfunktionen und Zusatzausstattungen gegen Aufpreis

Typ 0012 Rücken echt in Leder (BEZUKOM0003, RUCKAUS0002)				
Typ 0243 Sitzhöhe Typ B Komforthöhe (SITZHOE0006)				
Typ 0024 Armteilverstellung (FUNK0090)			inklusive	inklusive
Typ 0093 Kopfteilverstellung manuell (FUNK0064)			inklusive	inklusive
Typ 0159 Boxspring (SCHAQUA0009)				

Sammeltypen

				
	Eckkombination bestehend aus: LC / 2 / SE_SR / AbE inkl. 6 SR, 6 NK (78)	Eckkombination bestehend aus: AbE / SE_SR / 2 / LC inkl. 6 SR, 6 NK (78)	Eckkombination bestehend aus: LC_BK / 2_BETT.E / SE_SR / AbE_BK inkl. 6 SR, 6 NK, KV, AV (78)	Eckkombination bestehend aus: AbE_BK / SE_SR / 2_BETT.E / LC_BK inkl. 6 SR, 6 NK, KV, AV (78)
Typ-Nr.:	5880_C	5881_C	5880_C_FKT	5881_C_FKT
B/H/T in cm	401/79-96/278	401/79-96/278	401/79-96/278	401/79-96/278
Schenkelmaß in cm	199x401x278	278x401x199	199x401x278	278x401x199
Sitztiefe in cm	122- 148/ 57-83	122- 148/ 57-83	122- 148/ 57-83	122- 148/ 57-83
Sitzhöhe in cm	43 / 46	43 / 46	43 / 46	43 / 46
Liegefläche in cm				

Stoffgruppe 10	(PG 01)			
Stoffgruppe 11	(PG 02)			
Stoffgruppe 12	(PG 03)			
Stoffgruppe 13	(PG 04)			
Stoffgruppe 14	(PG 05)			
Stoffgruppe 15	(PG 06)			
Leder Punch				
Leder Rancho				
Leder Dolcia, Evita				

Komfortfunktionen und Zusatzausstattungen gegen Aufpreis

Typ 0012 Rücken echt in Leder (BEZUKOM0003, RUCKAUS0002)				
Typ 0243 Sitzhöhe Typ B Komforthöhe (SITZHOE0006)				
Typ 0024 Armteilverstellung (FUNK0090)			inklusive	inklusive
Typ 0093 Kopfteilverstellung manuell (FUNK0064)			inklusive	inklusive
Typ 0159 Boxspring (SCHAQUA0009)				

Einzelsofas




	1	2
		
	Sofa 3 - sitzig Sitzbreite 88cm inkl. 2 Schwenkrücken inkl. 2 Nierenkissen	Sofa 2 - sitzig Sitzbreite 78cm inkl. 2 Schwenkrücken inkl. 2 Nierenkissen
Typ-Nr.:	3200_C	2200_C
B/H/T in cm	245/79-96/132	225/79-96/132
Sitztiefe in cm	57-83	57-83
Sitzhöhe in cm	43 / 46	43 / 46

Stoffgruppe 10	(PG 01)	
Stoffgruppe 11	(PG 02)	
Stoffgruppe 12	(PG 03)	
Stoffgruppe 13	(PG 04)	
Stoffgruppe 14	(PG 05)	
Stoffgruppe 15	(PG 06)	
Leder Punch		
Leder Rancho		
Leder Dolcia, Evita		

Komfortfunktionen und Zusatzausstattungen gegen Aufpreis

Typ 0012 Rücken echt in Leder (BEZUKOM0003, RUCKAUS0002)		Standard echt
Typ 0243 Sitzhöhe Typ B Komforthöhe (SITZHOE0006)		
Typ 0024 Armteilverstellung (FUNK0090)		
Typ 0093 Kopfteilverstellung manuell (FUNK0064)		
Typ 0159 Boxspring (SCHAQUA0009)		

Hocker

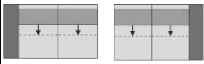

	3	4	5
			
	Hocker rechteckig	Hocker mit Stauraum	Hocker quadratisch
Typ-Nr.:	6030	6038	6020
B/H/T in cm	128/43/68	128/43/68	68/43/68
Sitztiefe in cm	68	68	68
Sitzhöhe in cm	43 / 46	43 / 46	43 / 46

Stoffgruppe 10	(PG 01)		
Stoffgruppe 11	(PG 02)		
Stoffgruppe 12	(PG 03)		
Stoffgruppe 13	(PG 04)		
Stoffgruppe 14	(PG 05)		
Stoffgruppe 15	(PG 06)		
Leder Punch			
Leder Rancho			
Leder Dolcia, Evita			

Komfortfunktionen und Zusatzausstattungen gegen Aufpreis

Typ 0243 Sitzhöhe Typ B Komforthöhe (SITZHOE0006)			
Typ 0159 Boxspring (SCHAQUA0009)			

Planungstypen





	6/7	8
		
	Sofa 3- sitzig Sitzbreite 88cm AL links oder AL rechts inkl. 2 Schwenkrücken inkl. 2 Nierenkissen	Sofa 3- sitzig Sitzbreite 88cm ohne AL inkl. 2 Schwenkrücken inkl. 2 Nierenkissen
Typ-Nr.:	li: 3100_C re: 3300_C	3000_C
B/H/T in cm	211/79-96/132	174/79-96/132
Sitztiefe in cm	57-83	57-83
Sitzhöhe in cm	43 / 46	43 / 46

Stoffgruppe 10	(PG 01)	
Stoffgruppe 11	(PG 02)	
Stoffgruppe 12	(PG 03)	
Stoffgruppe 13	(PG 04)	
Stoffgruppe 14	(PG 05)	
Stoffgruppe 15	(PG 06)	
Leder Punch		
Leder Rancho		
Leder Dolcia, Evita		

Komfortfunktionen und Zusatzausstattungen gegen Aufpreis

Typ 0012 Rücken echt in Leder (BEZUKOM0003, RUCKAUS0002)		
Typ 0243 Sitzhöhe Typ B Komforthöhe (SITZHOE0006)		_____
Typ 0024 Armteilverstellung (FUNK0090)		_____
Typ 0093 Kopfteilverstellung manuell (FUNK0064)		
Typ 0159 Boxspring (SCHAQUA0009)		

Planungstypen

	9/10	11	12/13	14
				
	Sofa 2- sitzig Sitzbreite 78cm AL links oder AL rechts inkl. 2 Schwenkrücken inkl. 2 Nierenkissen	Sofa 2- sitzig Sitzbreite 78cm ohne AL inkl. 2 Schwenkrücken inkl. 2 Nierenkissen	Sofa 2- sitzig Sitzbreite 78cm AL links oder AL rechts inkl. 2 Schwenkrücken inkl. 2 Nierenkissen inkl. Bett echtbezogen	Sofa 2- sitzig Sitzbreite 78cm ohne AL inkl. 2 Schwenkrücken inkl. 2 Nierenkissen inkl. Bett echtbezogen
Typ-Nr.:	li: 2100_C re: 2300_C	2000_C	li: 2100_C_BETT.E re: 2300_C_BETT.E	2000_C_BETT.E
B/H/T in cm	191/79-96/132	154/79-96/132	191/79-96/132	154/79-96/132
Sitztiefe in cm	57-83	57-83	57-83	57-83
Sitzhöhe in cm	43 / 46	43 / 46	43 / 46	43 / 46
Liegefläche in cm				

Stoffgruppe 10	(PG 01)			
Stoffgruppe 11	(PG 02)			
Stoffgruppe 12	(PG 03)			
Stoffgruppe 13	(PG 04)			
Stoffgruppe 14	(PG 05)			
Stoffgruppe 15	(PG 06)			
Leder Punch				
Leder Rancho				
Leder Dolcia, Evita				

Komfortfunktionen und Zusatzausstattungen gegen Aufpreis

Typ 0012 Rücken echt in Leder (BEZUKOM0003, RUCKAUS0002)				
Typ 0243 Sitzhöhe Typ B Komforthöhe (SITZHOE0006)		_____		_____
Typ 0024 Armteilverstellung (FUNK0090)		_____		_____
Typ 0093 Kopfteilverstellung manuell (FUNK0064)				
Typ 0159 Boxspring (SCHAQUA0009)				

Planungstypen

	15/16	17	18/19	20/21
				
	Sofa 1,5- sitzig Sitzbreite 78cm AL links oder AL rechts inkl. 1 Schwenkrücken inkl. 1 Nierenkissen	Sofa 1- sitzig Sitzbreite 88cm ohne AL inkl. 1 Schwenkrücken inkl. 1 Nierenkissen	Sofa 1,5- sitzig Sitzbreite 110cm AL links oder AL rechts inkl. 1 Schwenkrücken inkl. 1 Nierenkissen	Sofa 1,5- sitzig Sitzbreite 110cm AL links oder AL rechts inkl. 1 Schwenkrücken inkl. 1 Nierenkissen inkl. Bett echtbezogen
Typ-Nr.:	li: 1501_C re: 1503_C	1000_C	li: 1501_110C re: 1503_110C	li: 1501_110C_BETT.E re: 1503_110C_BETT.E
B/H/T in cm	115/79-96/132	88/79-96/132	147/79-96/132	147/79-96/132
Sitztiefe in cm	57-83	57-83	57-83	57-83
Sitzhöhe in cm	43 / 46	43 / 46	43 / 46	43 / 46

Stoffgruppe 10	(PG 01)			
Stoffgruppe 11	(PG 02)			
Stoffgruppe 12	(PG 03)			
Stoffgruppe 13	(PG 04)			
Stoffgruppe 14	(PG 05)			
Stoffgruppe 15	(PG 06)			
Leder Punch				
Leder Rancho				
Leder Dolcia, Evita				

Komfortfunktionen und Zusatzausstattungen gegen Aufpreis

Typ 0012 Rücken echt in Leder (BEZUKOM0003, RUCKAUS0002)				
Typ 0243 Sitzhöhe Typ B Komforthöhe (SITZHOE0006)		_____		
Typ 0024 Armteilverstellung (FUNK0090)		_____		
Typ 0093 Kopfteilverstellung manuell (FUNK0064)				
Typ 0159 Boxspring (SCHAQUA0009)				

Planungstypen

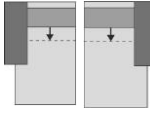
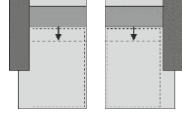
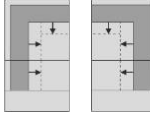
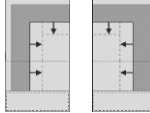
	22/23	24/25	26/27	28/29
				
	Longchair (LC) Sitzbreite 88cm AL links oder AL. rechts inkl. 1 Schwenkrücken inkl. 1 Nierenkissen	Longchair (LC) Sitzbreite 88cm AL links oder AL. rechts inkl. 1 Schwenkrücken inkl. 1 Nierenkissen inkl. Bettkasten gross	Longchair (LC) Sitzbreite 78cm AL links oder AL. rechts inkl. 1 Schwenkrücken inkl. 1 Nierenkissen	Longchair (LC) Sitzbreite 78cm AL links oder AL. rechts inkl. 1 Schwenkrücken inkl. 1 Nierenkissen inkl. Bettkasten gross
Typ-Nr.:	li: 8143_C re: 8144_C	li: 8143_C_BK re: 8144_C_BK	li: 8141_C re: 8142_C	li: 8141_C_BK re: 8142_C_BK
B/H/T in cm	125/79-96/199	125/79-96/199	115/79-96/199	115/79-96/199
Sitztiefe in cm	122-148	122-148	122-148	122-148
Sitzhöhe in cm	43 / 46	43 / 46	43 / 46	43 / 46

Stoffgruppe 10	(PG 01)			
Stoffgruppe 11	(PG 02)			
Stoffgruppe 12	(PG 03)			
Stoffgruppe 13	(PG 04)			
Stoffgruppe 14	(PG 05)			
Stoffgruppe 15	(PG 06)			
Leder Punch				
Leder Rancho				
Leder Dolcia, Evita				

Komfortfunktionen und Zusatzausstattungen gegen Aufpreis

Typ 0012 Rücken echt in Leder (BEZUKOM0003, RUCKAUS0002)				
Typ 0243 Sitzhöhe Typ B Komforthöhe (SITZHOE0006)				
Typ 0024 Armteilverstellung (FUNK0090)				
Typ 0093 Kopfteilverstellung manuell (FUNK0064)				
Typ 0159 Boxspring (SCHAQUA0009)				

Planungstypen



	30/31	32/33	34/35	36/37
				
	Longchair (LC) Sitzbreite 110cm AL links oder AL. rechts inkl. 1 Schwenkrücken inkl. 1 Nierenkissen	Longchair (LC) Sitzbreite 110cm AL links oder AL. rechts inkl. 1 Schwenkrücken inkl. 1 Nierenkissen inkl. Bettkasten gross	Ottomane (Otto) Sitzbreite 78cm links oder rechts inkl. 3 Schwenkrücken inkl. 3 Nierenkissen	Ottomane (Otto) Sitzbreite 78cm links oder rechts inkl. 3 Schwenkrücken inkl. 3 Nierenkissen inkl. Bettkasten klein mit Weitwinkelbeschlag
Typ-Nr.:	li: 8145_110C re: 8146_110C	li: 8145_110C_BK re: 8146_110C_BK	li: 8100_C re: 8300_C	li: 8100_C_BK re: 8300_C_BK
B/H/T in cm	148/79-96/199	148/79-96/199	132/79-96/242	132/79-96/242
Sitztiefe in cm	122-148	122-148	57-83	57-83
Sitzhöhe in cm	43 / 46	43 / 46	43 / 46	43 / 46

Stoffgruppe 10	(PG 01)			
Stoffgruppe 11	(PG 02)			
Stoffgruppe 12	(PG 03)			
Stoffgruppe 13	(PG 04)			
Stoffgruppe 14	(PG 05)			
Stoffgruppe 15	(PG 06)			
Leder Punch				
Leder Rancho				
Leder Dolcia, Evita				

Komfortfunktionen und Zusatzausstattungen gegen Aufpreis

Typ 0012 Rücken echt in Leder (BEZUKOM0003, RUCKAUS0002)				
Typ 0243 Sitzhöhe Typ B Komforthöhe (SITZHOE0006)				
Typ 0024 Armteilverstellung (FUNK0090)			_____	_____
Typ 0093 Kopfteilverstellung manuell (FUNK0064)				
Typ 0159 Boxspring (SCHAQUA0009)				

Planungstypen

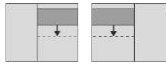
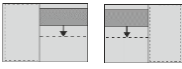

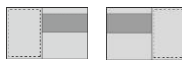
	38	39/40
		
	Spitzecke inkl. 2 Schwenkrücken inkl. 2 Nierenkissen (SE_SR)	Asymetrische Ecke links oder rechts Rücken fest (AE)
Typ-Nr.:	5015_C	li: 5031_DC re: 5032_CD
B/H/T in cm	132/79-96/132	103/79-96/132
Sitztiefe in cm	57-83	57 / 83
Sitzhöhe in cm	43 / 46	43 / 46

Stoffgruppe 10	(PG 01)	
Stoffgruppe 11	(PG 02)	
Stoffgruppe 12	(PG 03)	
Stoffgruppe 13	(PG 04)	
Stoffgruppe 14	(PG 05)	
Stoffgruppe 15	(PG 06)	
Leder Punch		
Leder Rancho		
Leder Dolcia, Evita		

Komfortfunktionen und Zusatzausstattungen gegen Aufpreis

Typ 0012 Rücken echt in Leder (BEZUKOM0003, RUCKAUS0002)		
Typ 0243 Sitzhöhe Typ B Komforthöhe (SITZHOE0006)		
Typ 0093 Kopfteilverstellung manuell (FUNK0064)		
Typ 0159 Boxspring (SCHAQUA0009)		





Planungstypen

	41/42	43/44	45/46	47/48
				
	Abschlusselement (AbE) links oder rechts Sitzbreite 78cm inkl. 1 Schwenkrücken inkl. 1 Nierenkissen	Abschlusselement (AbE) links oder rechst Sitzbreite 78cm inkl. 1 Schwenkrücken inkl. 1 Nierenkissen inkl. Bettkasten klein seitlich zu öffnen	Abschlusselement (AbE) links oder rechts Sitzbreite 78cm Rücken fest	Abschlusselement (AbE) links oder rechst Sitzbreite 78cm Rücken fest inkl. Bettkasten klein seitlich zu öffnen
Typ-Nr.:	li: 1051_C re: 1053_C	li: 1051_C_BK re: 1053_C_BK	li: 1051_D re: 1053_D	li: 1051_D_BK re: 1053_D_BK
B/H/T in cm	146/79-96/132	138/79-101/134	146/79-96/103	146/79-96/103
Sitztiefe in cm	57-83	57-83	57	57
Sitzhöhe in cm	43/46	43/46	43/46	43/46
Loungtiefe in cm				



Stoffgruppe 10	(PG 01)			
Stoffgruppe 11	(PG 02)			
Stoffgruppe 12	(PG 03)			
Stoffgruppe 13	(PG 04)			
Stoffgruppe 14	(PG 05)			
Stoffgruppe 15	(PG 06)			
Leder Punch				
Leder Rancho				
Leder Dolcia, Evita				

Komfortfunktionen und Zusatzausstattungen gegen Aufpreis

Typ 0012 Rücken echt in Leder (BEZUKOM0003, RUCKAUS0002)				
Typ 0243 Sitzhöhe Typ B Komforthöhe (SITZHOE0006)				
Typ 0093 Kopfteilverstellung manuell (FUNK0064)				
Typ 0227 wandfreier Relaxbeschlag motorisch (FUNK0256)	_____	_____		
Typ 0159 Boxspring (SCHAQUA0009)				

				
Type:	Nierenkissen	Kissen quadratisch	Kissen rechteckig	Kissen quadratisch
Typ-Nr.:	0507	0056	0052	0044
B/H/T in cm	62x30	38x38	55x40	55x55
Sitztiefe in cm				
Sitzhöhe in cm				

Stoffgruppe 10	(PG 01)			
Stoffgruppe 11	(PG 02)			
Stoffgruppe 12	(PG 03)			
Stoffgruppe 13	(PG 04)			
Stoffgruppe 14	(PG 05)			
Stoffgruppe 15	(PG 06)			
Leder Punch				
Leder Rancho				
Leder Dolcia, Evita				

		
Type:	Seitenverblendung links*	Seitenverblendung rechts*
Typ-Nr.:	0611	0613

Stoffgruppe 10	(PG 01)	
Stoffgruppe 11	(PG 02)	
Stoffgruppe 12	(PG 03)	
Stoffgruppe 13	(PG 04)	
Stoffgruppe 14	(PG 05)	
Stoffgruppe 15	(PG 06)	
Leder Punch		
Leder Rancho		
Leder Dolcia, Evita		

Modellbeschreibung:

Gestell: Stahlrohrrahmen

Polsterung: **Sitz:** Polyätherschaum

Rücken: Polyätherschaum

Armlehne: wahlweise:

Typ 1 glatt




Typ 2 gesteppt



Rücken: wahlweise

Typ A glatt



Typ B gesteppt



Aufstehhilfe: Max. Belastbarkeit 130 kg

Kopfpolsterverstellung: generell mit Raster und Rückholfeder ausgestattet

Füße: wahlweise:

Typ A DT 1 Drehteller Edelstahl

Typ B DT 4 Sternfuss Metall: chrom oder schwarz matt

Typ C Drehteller DT 2 Holz geschlossen: wahlweise: buche, eiche geölt, wenge



Mehrfarbigkeit: nur uni erhältlich

Funktionen :

- Funktion manuell mit Gasdruck:** **inklusive**
Manuelle Verstellung der Fußstütze.
Verstellung der Rückenlehne durch innenliegenden Bedienhebel.
Durch leichten Körperdruck stufenlos verstellbar bis zur Liegeposition.
- Funktion 2-motorisch:** **gegen Aufpreis**
Getrennte oder synchrone Verstellung der Fußstütze und Rückenlehne bis zur Liegeposition durch 2 E-Motoren. Gegen Aufpreis auch mit Akku lieferbar.
- Funktion 2-motorisch mit Aufstehhilfe:** **gegen Aufpreis**
Getrennte Verstellung der Fußstütze und Rückenlehne bis zur Liegeposition durch 2 E-Motoren. Zusätzlich ausgestattet mit Aufstehhilfe.

Ergonomie: Für jede Körpergröße der passende Sessel. Neun Ergonomiegrößen preisgleich lieferbar.

3 Sitzhöhen: 45 / 47 / 49 cm

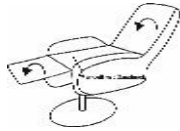

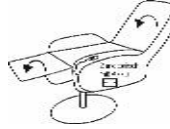
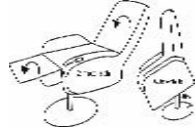
3 Sitztiefen: 50 / 53 / 55 cm

Ergonomie-Matrix:

	Sitztiefe		
	50 cm	53 cm	55 cm
45 cm	S1	S2	S3
47 cm	M1	M2	M3
49 cm	L1	L2	L3

Alle Ergonomie preisgleich

Standardmäßig wird der TV-Sessel mit Funktion manuell mit Gasdruck geliefert, alle anderen Funktionen gegen Aufpreis möglich.

				
	Drehsessel	Drehsessel inkl. Funktion 2-motorisch	Drehsessel inkl. Funktion 2-motorisch mit Akku	Drehsessel inkl. Funktion 2-motorisch mit Aufstehhilfe
Typ-Nr.:	1222	1222_2M	1222_2M.AKKU	1222_2M.ASH
B/H/T in cm (H in Abhängigkeit Sitzhöhe Ergonomie (S1 - L3))	70/ 109 - 113 / 80	70/ 109 - 113 / 80	70/ 109 - 113 / 80	70/ 109 - 113 / 80
Sitztiefe in cm	50/53/55	50/53/55	50/53/55	50/53/55
Sitzhöhe in cm	45/47/49	45/47/49	45/47/49	45/47/49
Sitzbreite in cm	51	51	51	51
Liegelänge in cm - bei Sitztiefe 50 cm	159	159	159	159
Liegelänge in cm - bei Sitztiefe 53 cm	162	162	162	162
Liegelänge in cm - bei Sitztiefe 55 cm	164	164	164	164

Stoffgruppe 10	(PG 01)			
Stoffgruppe 11	(PG 02)			
Stoffgruppe 12	(PG 03)			
Stoffgruppe 13	(PG 04)			
Stoffgruppe 14	(PG 05)			
Stoffgruppe 15	(PG 06)			
Leder Punch				
Leder Rancho				
Leder Dolcia, Evita				

SANTA FE 20 CORD XC



Made in EU
QUALITÄT / UMWELTSCHUTZ / ARBEITSBEDINGUNGEN
nach den Standards der Europäischen Union



SANTA FE 20 CORD XC

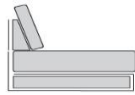
Modellbeschreibung:

Gestell: tragende Teile Buche, Metallrahmen

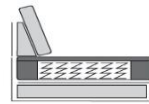
Polsterung:

Sitz:

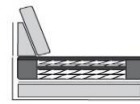
wahlweise:



PUR-Schaum
auf Wellenfedern
(Standard)



Federkern



Boxspring
gegen Aufpreis

Rücken

PUR-Schaum auf Gummigürtung

Rücken

inklusive Schwenkrückenfunktion und Nierenkissen,
gegen Aufpreis mit Kopfteilverstellung manuell

Füße :

wahlweise:

Typ 1 Rolle Metall chromfarbig **(Standard)**

Typ 2 Eckig Holz natur, wildeichelfarbig, tabak, schwarz oder Metall chromfarbig

Sitzhöhe:

wahlweise:

Typ A Normalhöhe 43cm **(Standard)**

Typ B Komforthöhe 46cm **(gegen Aufpreis)**

Armteile:

gegen Aufpreis klappbar mit Rasterfunktion

Bett:

Originalbezogen

Mehrfarbigkeit:

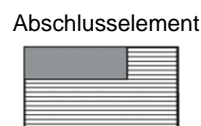
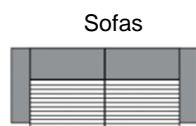
bei Stoffverarbeitung:

Farbe 1: Sitz-, Rücken-, Nieren- und Armteilkissen

Farbe 2: Korpus

beim Cordverlauf wird kein Rapport bearbeitet

Auszug: Fadenverlauf bei Cord



SANTA FE 20 CORD XC

Rabbit



Creme 02



Creme 02



Silber 196



Taupe 12



Mustard 32



Kupfer 126



Olive 162




Anthrazit 67

Miranda



Creme 02



Creme 02



Silver 121



Taupe 710



Mustard 373



Kupfer 236



Jungle 437



Grau 45

Lincoln



Weiss 02



Creme 03



Hellgrau 86



Taupe 710



Mustard 01



Kupfer 94



Olive 88



Grau 90

SANTA FE 20 CORD XC

Funktionen:

Schwenkrücken (SR) Sitztiefe bei **Typen C** kann mit einem Schwenkrücken um 25 cm verstellt werden
(inklusive)



Kopfteilverstellung: (KV) Kopfteilverstellung erfolgt über einen Rasterbeschlag, der individuell verstellt werden kann



Armteilverstellung: (AV) Armteilverstellung erfolgt über einen Rasterbeschlag.



Bett: (BETT.E) Zusätzliche Bettfunktion bietet Ihnen oder Ihren Gästen viel Platz zum Schlafen oder Kuscheln



Bettkasten: (BK) Es stehen verschiedene Bettkästen zur Auswahl: im Longchair und Abschlußhocker. Auf und zu – was nicht da sein soll, kann leicht und schnell verschwinden.



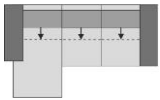
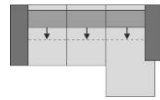
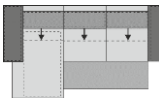
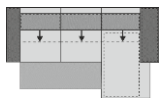
BITTE BEACHTEN SIE, DASS DIE UNTEN AUFGEFÜHRTEN MODELLBEDIENGTEN EIGENSCHAFTEN KEINE BERECHTIGTE REKLAMATION DARSTELLEN

Sitzkomfort: Zwischen Elementen mit und ohne Funktion, kann es leichte Differenzen im Sitzkomfort geben.

Wellenbildung: Wellenbildung gehört zur legeren Verarbeitung

Nahtverlauf: Unterschiedlicher Nahtverlauf bei Leder und Stoff möglich

Sammeltypen

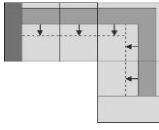
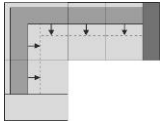
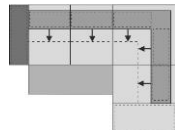
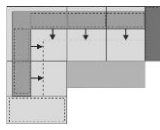
				
	Eckkombination bestehend aus: LC / 2 inkl. 3 SR, 3 NK (78)	Eckkombination bestehend aus: 2 / LC inkl. 3 SR,3 NK (78)	Eckkombination bestehend aus: LC_BK / 2_BETT.E inkl. 3 SR, 3 NK,KV,AV (78)	Eckkombination bestehend aus: 2_BETT.E / LC_BK inkl. 3 SR,3 NK,KV,AV (78)
Typ-Nr.:	7190_C	7090_C	7190_C_FKT	7090_C_FKT
B/H/T in cm	305/79/199	305/79/199	305/79-96/199	305/79-96/199
Schenkelmaß in cm	199x305	305x199	199x305	305x199
Sitztiefe in cm	122- 148/ 57-83	122- 148/ 57-83	122- 148/ 57-83	122- 148/ 57-83
Sitzhöhe in cm	43 / 46	43 / 46	43 / 46	43 / 46
Liegefläche in cm			225x150	225x150

Stoff Cord (Lincoln, Rabbit, Miranda)				
---------------------------------------	--	--	--	--

Komfortfunktionen und Zusatzausstattungen gegen Aufpreis

Typ 0243 Sitzhöhe Typ B Komforthöhe (SITZHOE0006)				
Typ 0024 Armteilverstellung (FUNK0090)			inklusive	inklusive
Typ 0093 Kopfteilverstellung manuell (FUNK0064)			inklusive	inklusive
Typ 0159 Boxspring (SCHAQUA0009)				

Sammeltypen

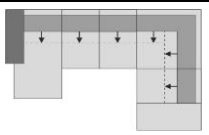
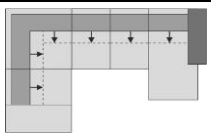
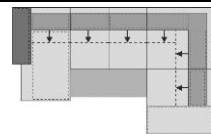
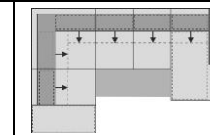
				
	Eckkombination bestehend aus: 2 / SE_SR / AbE inkl. 5 SR, 5 NK (78)	Eckkombination bestehend aus: AbE / SE_SR / 2 inkl. 5 SR, 5 NK (78)	Eckkombination bestehend aus: 2_BETT.E / SE_SR / AbE_BK inkl. 5 SR, 5 NK, KV,AV (78)	Eckkombination bestehend aus: AbE_BK / SE_SR / 2_BETT.E inkl. 5 SR, 5 NK,KV,AV (78)
Typ-Nr.:	5882_C	5883_C	5882_C_FKT	5883_C_FKT
B/H/T in cm	323/79/278	323/79/278	323/79-96/278	323/79-96/278
Schenkelmaß in cm	323x278	278x323	323x278	278x323
Sitztiefe in cm	57-83	57-83	57-83	57-83
Sitzhöhe in cm	43 / 46	43 / 46	43 / 46	43 / 46
Liegefläche in cm				

Stoff Cord (Lincoln, Rabbit, Miranda)				
---------------------------------------	--	--	--	--

Komfortfunktionen und Zusatzausstattungen gegen Aufpreis

Typ 0243 Sitzhöhe Typ B Komforthöhe (SITZH0E0006)				
Typ 0024 Armteilverstellung (FUNK0090)			inklusive	inklusive
Typ 0093 Kopfteilverstellung manuell (FUNK0064)			inklusive	inklusive
Typ 0159 Boxspring (SCHAQUA0009)				

Sammeltypen

				
	Eckkombination bestehend aus: LC / 2 / SE_SR / AbE inkl. 6 SR, 6 NK (78)	Eckkombination bestehend aus: AbE / SE_SR / 2 / LC inkl. 6 SR, 6 NK (78)	Eckkombination bestehend aus: LC_BK / 2_BETT.E / SE_SR / AbE_BK inkl. 6 SR, 6 NK,KV,AV (78)	Eckkombination bestehend aus: AbE_BK / SE_SR / 2_BETT.E / LC_BK inkl. 6 SR, 6 NK, KV,AV (78)
Typ-Nr.:	5880_C	5881_C	5880_C_FKT	5881_C_FKT
B/H/T in cm	401/79-96/278	401/79-96/278	401/79-96/278	401/79-96/278
Schenkelmaß in cm	199x401x278	278x401x199	199x401x278	278x401x199
Sitztiefe in cm	122- 148/ 57-83	122- 148/ 57-83	122- 148/ 57-83	122- 148/ 57-83
Sitzhöhe in cm	43 / 46	43 / 46	43 / 46	43 / 46
Liegefläche in cm				


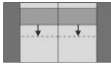
Stoff Cord (Lincoln, Rabbit, Miranda)				
---------------------------------------	--	--	--	--

Komfortfunktionen und Zusatzausstattungen gegen Aufpreis

Typ 0243 Sitzhöhe Typ B Komforthöhe (SITZHOE0006)				
Typ 0024 Armteilverstellung (FUNK0090)			inklusive	inklusive
Typ 0093 Kopfteilverstellung manuell (FUNK0064)			inklusive	inklusive
Typ 0159 Boxspring (SCHAQUA0009)				

SANTA FE 20 CORD XC

Einzelsofas




	1	2
		
	Sofa 3 - sitzig Sitzbreite 88cm inkl. 2 Schwenkrücken inkl. 2 Nierenkissen	Sofa 2 - sitzig Sitzbreite 78cm inkl. 2 Schwenkrücken inkl. 2 Nierenkissen
Typ-Nr.:	3200_C	2200_C
B/H/T in cm	245/79-96/132	225/79-96/132
Sitztiefe in cm	57-83	57-83
Sitzhöhe in cm	43 / 46	43 / 46

Stoff Cord (Lincoln, Rabbit, Miranda)		
---------------------------------------	--	--

Komfortfunktionen und Zusatzausstattungen gegen Aufpreis

Typ 0243 Sitzhöhe Typ B Komforthöhe (SITZHOE0006)		
Typ 0024 Armteilverstellung (FUNK0090)		
Typ 0093 Kopfteilverstellung manuell (FUNK0064)		
Typ 0159 Boxspring (SCHAQUA0009)		

Hocker

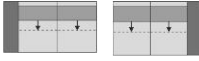

	3	4	5
			
	Hocker rechteckig	Hocker mit Stauraum	Hocker quadratisch
Typ-Nr.:	6030	6038	6020
B/H/T in cm	128/43/68	128/43/68	68/43/68
Sitztiefe in cm	68	68	68
Sitzhöhe in cm	43 / 46	43 / 46	43 / 46

Stoff Cord (Lincoln, Rabbit, Miranda)			
---------------------------------------	--	--	--

Komfortfunktionen und Zusatzausstattungen gegen Aufpreis

Typ 0243 Sitzhöhe Typ B Komforthöhe (SITZHOE0006)			
Typ 0159 Boxspring (SCHAQUA0009)			

Planungstypen

	6/7	8
		
	Sofa 3- sitzig Sitzbreite 88cm AL links oder AL rechts inkl. 2 Schwenkrücken inkl. 2 Nierenkissen	Sofa 3- sitzig Sitzbreite 88cm ohne AL inkl. 2 Schwenkrücken inkl. 2 Nierenkissen
Typ-Nr.:	li: 3100_C re: 3300_C	3000_C
B/H/T in cm	211/79-96/132	174/79-96/132
Sitztiefe in cm	57-83	57-83
Sitzhöhe in cm	43 / 46	43 / 46

Stoff Cord (Lincoln, Rabbit, Miranda)		
---------------------------------------	--	--

Komfortfunktionen und Zusatzausstattungen gegen Aufpreis

Typ 0243 Sitzhöhe Typ B Komforthöhe (SITZHOE0006)		_____
Typ 0024 Armteilverstellung (FUNK0090)		_____
Typ 0093 Kopfteilverstellung manuell (FUNK0064)		
Typ 0159 Boxspring (SCHAQUA0009)		

Planungstypen





	9/10	11	12/13	14
	Sofa 2- sitzig Sitzbreite 78cm AL links oder AL rechts inkl. 2 Schwenkrücken inkl. 2 Nierenkissen	Sofa 2- sitzig Sitzbreite 78cm ohne AL inkl. 2 Schwenkrücken inkl. 2 Nierenkissen	Sofa 2- sitzig Sitzbreite 78cm AL links oder AL rechts inkl. 2 Schwenkrücken inkl. 2 Nierenkissen inkl. Bett echtbezogen	Sofa 2- sitzig Sitzbreite 78cm ohne AL inkl. 2 Schwenkrücken inkl. 2 Nierenkissen inkl. Bett echtbezogen
Typ-Nr.:	li: 2100_C re: 2300_C	2000_C	li: 2100_C_BETT.E re: 2300_C_BETT.E	2000_C_BETT.E
B/H/T in cm	191/79-96/132	154/79-96/132	191/79-96/132	154/79-96/132
Sitztiefe in cm	57-83	57-83	57-83	57-83
Sitzhöhe in cm	43 / 46	43 / 46	43 / 46	43 / 46
Liegefläche in cm				

Stoff Cord (Lincoln, Rabbit, Miranda)				
---------------------------------------	--	--	--	--

Komfortfunktionen und Zusatzausstattungen gegen Aufpreis

Typ 0243 Sitzhöhe Typ B Komforthöhe (SITZHOE0006)		_____		_____
Typ 0024 Armteilverstellung (FUNK0090)		_____		_____
Typ 0093 Kopfteilverstellung manuell (FUNK0064)				
Typ 0159 Boxspring (SCHAQUA0009)				

Planungstypen

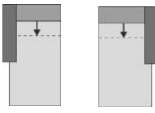
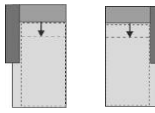
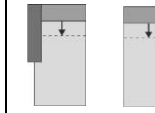
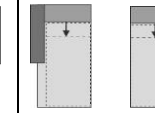
	15/16	17	18/19	20/21
				
	Sofa 1,5- sitzig Sitzbreite 78cm AL links oder AL rechts inkl. 1 Schwenkrücken inkl. 1 Nierenkissen	Sofa 1- sitzig Sitzbreite 88cm ohne AL inkl. 1 Schwenkrücken inkl. 1 Nierenkissen	Sofa 1,5- sitzig Sitzbreite 110cm AL links oder AL rechts inkl. 1 Schwenkrücken inkl. 1 Nierenkissen	Sofa 1,5- sitzig Sitzbreite 110cm AL links oder AL rechts inkl. 1 Schwenkrücken inkl. 1 Nierenkissen inkl. Bett echtbezogen
Typ-Nr.:	li: 1501_C re: 1503_C	1000_C	li: 1501_110C re: 1503_110C	li: 1501_110C_BETT.E re: 1503_110C_BETT.E
B/H/T in cm	115/79-96/132	88/79-96/132	147/79-96/132	147/79-96/132
Sitztiefe in cm	57-83	57-83	57-83	57-83
Sitzhöhe in cm	43 / 46	43 / 46	43 / 46	43 / 46

Stoff Cord (Lincoln, Rabbit, Miranda)

Komfortfunktionen und Zusatzausstattungen gegen Aufpreis

Typ 0243 Sitzhöhe Typ B Komforthöhe (SITZHOE0006)		_____		
Typ 0024 Armteilverstellung (FUNK0090)		_____		
Typ 0093 Kopfteilverstellung manuell (FUNK0064)				
Typ 0159 Boxspring (SCHAQUA0009)				

Planungstypen

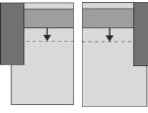
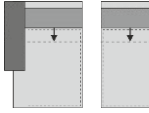
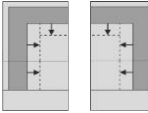
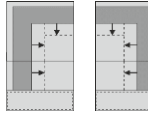
	22/23	24/25	26/27	28/29
				
	Longchair (LC) Sitzbreite 88cm AL links oder AL rechts inkl. 1 Schwenkrücken inkl. 1 Nierenkissen	Longchair (LC) Sitzbreite 88cm AL links oder AL rechts inkl. 1 Schwenkrücken inkl. 1 Nierenkissen inkl. Bettkasten gross	Longchair (LC) Sitzbreite 78cm AL links oder AL rechts inkl. 1 Schwenkrücken inkl. 1 Nierenkissen	Longchair (LC) Sitzbreite 78cm AL links oder AL rechts inkl. 1 Schwenkrücken inkl. 1 Nierenkissen inkl. Bettkasten gross
Typ-Nr.:	li: 8143_C re: 8144_C	li: 8143_C_BK re: 8144_C_BK	li: 8141_C re: 8142_C	li: 8141_C_BK re: 8142_C_BK
B/H/T in cm	125/79-96/199	125/79-96/199	115/79-96/199	115/79-96/199
Sitztiefe in cm	122-148	122-148	122-148	122-148
Sitzhöhe in cm	43 / 46	43 / 46	43 / 46	43 / 46

Stoff Cord (Lincoln, Rabbit, Miranda)				
---------------------------------------	--	--	--	--

Komfortfunktionen und Zusatzausstattungen gegen Aufpreis

Typ 0243 Sitzhöhe Typ B Komforthöhe (SITZHOE0006)				
Typ 0024 Armteilverstellung (FUNK0090)				
Typ 0093 Kopfteilverstellung manuell (FUNK0064)				
Typ 0159 Boxspring (SCHAQUA0009)				

Planungstypen



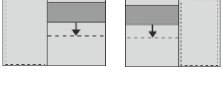
	30/31	32/33	34/35	36/37
				
	Longchair (LC) Sitzbreite 110cm AL links oder AL. rechts inkl. 1 Schwenkrücken inkl. 1 Nierenkissen	Longchair (LC) Sitzbreite 110cm AL links oder AL. rechts inkl. 1 Schwenkrücken inkl. 1 Nierenkissen inkl. Bettkasten gross	Ottomane (Otto) Sitzbreite 78cm links oder rechts inkl. 3 Schwenkrücken inkl. 3 Nierenkissen	Ottomane (Otto) Sitzbreite 78cm links oder rechts inkl. 3 Schwenkrücken inkl. 3 Nierenkissen inkl. Bettkasten klein mit Weitwinkelbeschlag
Typ-Nr.:	li: 8145_110C re: 8146_110C	li: 8145_110C_BK re: 8146_110C_BK	li: 8100_C re: 8300_C	li: 8100_C_BK re: 8300_C_BK
B/H/T in cm	148/79-96/199	148/79-96/199	132/79-96/242	132/79-96/242
Sitztiefe in cm	122-148	122-148	57-83	57-83
Sitzhöhe in cm	43 / 46	43 / 46	43 / 46	43 / 46

Stoff Cord (Lincoln, Rabbit, Miranda)

Komfortfunktionen und Zusatzausstattungen gegen Aufpreis

Typ 0243 Sitzhöhe Typ B Komforthöhe (SITZHOE0006)				
Typ 0024 Armteilverstellung (FUNK0090)			_____	_____
Typ 0093 Kopfteilverstellung manuell (FUNK0064)				
Typ 0159 Boxspring (SCHAQUA0009)				





Planungstypen

	38	39/40	40/41
			
	Spitzecke inkl. 2 Schwenkrücken inkl. 2 Nierenkissen (SE_SR)	Abschlusselement (AbE) links oder rechts Sitzbreite 78cm inkl. 1 Schwenkrücken inkl. 1 Nierenkissen	Abschlusselement (AbE) links oder rechts Sitzbreite 78cm inkl. 1 Schwenkrücken inkl. 1 Nierenkissen inkl. Bettkasten klein seitlich zu öffnen
Typ-Nr.:	5015_C	li: 1051_C re: 1053_C	li: 1051_C_BK re: 1053_C_BK
B/H/T in cm	132/79-96/132	146/79-96/132	138/79-101/134
Sitztiefe in cm	57-83	57-83	57-83
Sitzhöhe in cm	43 / 46	43/46	43/46
Stoff Cord (Lincoln, Rabbit, Miranda)			

Komfortfunktionen und Zusatzausstattungen gegen Aufpreis

Typ 0243 Sitzhöhe Typ B Komforthöhe (SITZHOE0006)			
Typ 0093 Kopfteilverstellung manuell (FUNK0064)			
Typ 0159 Boxspring (SCHAQUA0009)			

SANTA FE 20 CORD XC

				
Type:	Nierenkissen	Kissen quadratisch	Kissen rechteckig	Kissen quadratisch
Typ-Nr.:	0507	0056	0052	0044
B/H/T in cm	62x30	38x38	55x40	55x55
Sitztiefe in cm				
Sitzhöhe in cm				
Stoff Cord (Lincoln, Rabbit, Miranda)				

SANTA FE 20 CORD XC

Modellbeschreibung:

Gestell: Stahlrohrrahmen

Polsterung: **Sitz:** Polyätherschaum

Rücken: Polyätherschaum

Armlehne: wahlweise:

Typ 1 glatt



Typ 2 gesteppt



Fotos abweichend

Rücken: wahlweise

Typ A glatt



Typ B gesteppt



Aufstehhilfe: Max. Belastbarkeit 130 kg

Kopfpolsterverstellung: generell mit Raster und Rückholfeder ausgestattet

Füße: wahlweise:

Typ A DT 1 Drehteller Edelstahl



Typ B DT 4 Sternfuss Metall: chrom oder schwarz matt



Typ C Drehteller DT 2 Holz geschlossen: wahlweise:
buche
eiche geölt
wenge



Mehrfarbigkeit: nur uni erhältlich

Funktionen : **Funktion manuell mit Gasdruck:**

inklusive
Manuelle Verstellung der Fußstütze.
Verstellung der Rückenlehne durch innenliegenden Bedienhebel.
Durch leichten Körperdruck stufenlos verstellbar bis zur Liegeposition.

Funktion 2-motorisch:

gegen Aufpreis
Getrennte oder synchrone Verstellung der Fußstütze und Rückenlehne bis zur Liegeposition durch 2 E-Motoren. Gegen Aufpreis auch mit Akku lieferbar.

Funktion 2-motorisch mit Aufstehhilfe:

gegen Aufpreis
Getrennte Verstellung der Fußstütze und Rückenlehne bis zur Liegeposition durch 2 E-Motoren. Zusätzlich ausgestattet mit Aufstehhilfe.


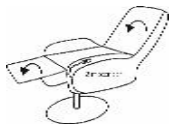
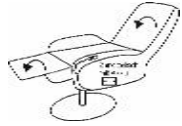
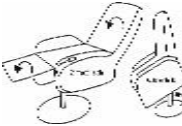
Ergonomie: Für jede Körpergröße der passende Sessel.
Neun Ergonomiegrößen preisgleich lieferbar.

3 Sitzhöhen: 45 / 47 / 49 cm
3 Sitztiefen: 50 / 53 / 55 cm

Ergonomie-Matrix:

	Sitztiefe		
	50 cm	53 cm	55 cm
45 cm	S1	S2	S3
47 cm	M1	M2	M3
49 cm	L1	L2	L3

Alle Ergonomien preisgleich

				
	Drehsessel	Drehsessel inkl. Funktion 2-motorisch	Drehsessel inkl. Funktion 2-motorisch mit Akku	Drehsessel inkl. Funktion 2-motorisch mit Aufstehhilfe
Typ-Nr.:	1222	1222_2M	1222_2M.AKKU	1222_2M.ASH
B/H/T in cm (H in Abhängigkeit Sitzhöhe Ergonomie (S1 - L3))	70/ 109 - 113 / 80	70/ 109 - 113 / 80	70/ 109 - 113 / 80	70/ 109 - 113 / 80
Sitztiefe in cm	50/53/55	50/53/55	50/53/55	50/53/55
Sitzhöhe in cm	45/47/49	45/47/49	45/47/49	45/47/49
Sitzbreite in cm	51	51	51	51
Liegelänge in cm - bei Sitztiefe 50 cm	159	159	159	159
Liegelänge in cm - bei Sitztiefe 53 cm	162	162	162	162
Liegelänge in cm - bei Sitztiefe 55 cm	164	164	164	164
Stoff Cord (Lincoln, Rabbit, Miranda)				