

Möbel LETZ

Finden und Wohlfühlen



Typenplan

Siren von connubia by calligaris - Barhocker taubengrau/ Nuss

Wichtiger Hinweis für Sie


Etwaige Hinweise des Herstellers in dieser Produktinformation, die sich auf die Gewährleistung beziehen, haben für Sie keinerlei Bindungswirkung und können von Ihnen ignoriert werden. Ihre gesetzlichen Gewährleistungsrechte als Verbraucher uns gegenüber, als Ihrem Verkäufer, werden dadurch in keiner Weise berührt oder eingeschränkt. Sie können sich wegen aller Mängel jederzeit an uns wenden. Darüber hinaus gehende Herstellergarantien bleiben natürlich unberührt.

Möbel Letz GmbH
Am Gewerbepark 11
06895 Zahna-Elster


Tel.: 035383 - 6018 50

Fax.: 035383 - 6018 17

HOCKER

		GESTELL		SITZ	
CB1672 	ACADEMY W B 47 T 50 H 105 SH 65 2 Kolli kg 8,5 mc 0,25	<input type="checkbox"/> P02 Bu. BUCHE GEBLEICHT <input type="checkbox"/> P94 Bu. SCHNEEWEISS MATT	<input type="checkbox"/> P16 PP GRAU MATT <input type="checkbox"/> P100 PP SKY BLUE MATT <input type="checkbox"/> P900 PP TAUBENGRAU MATT <input type="checkbox"/> P973 PP SENFELB MATT	<input type="checkbox"/> P94 PP SCHNEEWEISS MATT <input type="checkbox"/> P328 PP HASELNUSSBRAUN MATT <input type="checkbox"/> P946 PP ROT MATT	
		<input type="checkbox"/> P12 Es. SMOKE <input type="checkbox"/> P15L Es. SCHWARZ MATT <input type="checkbox"/> P19W Es. EICHE NATUR <input type="checkbox"/> P27 Es. NATURAL	<input type="checkbox"/> P16 PP GRAU MATT <input type="checkbox"/> P100 PP SKY BLUE MATT <input type="checkbox"/> P900 PP TAUBENGRAU MATT <input type="checkbox"/> P973 PP SENFELB MATT	<input type="checkbox"/> P94 PP SCHNEEWEISS MATT <input type="checkbox"/> P328 PP HASELNUSSBRAUN MATT <input type="checkbox"/> P946 PP ROT MATT	
		<input type="checkbox"/> P132 Bu. GRAPHIT	<input type="checkbox"/> P16 PP GRAU MATT <input type="checkbox"/> P100 PP SKY BLUE MATT <input type="checkbox"/> P900 PP TAUBENGRAU MATT <input type="checkbox"/> P973 PP SENFELB MATT	<input type="checkbox"/> P94 PP SCHNEEWEISS MATT <input type="checkbox"/> P328 PP HASELNUSSBRAUN MATT <input type="checkbox"/> P946 PP ROT MATT	
FUSSSTÜTZE VERCHROMT					

CB1672-VE 	ACADEMY W B 47 T 50 H 106 SH 66 2 Kolli kg 9,2 mc 0,25	<input type="checkbox"/> P02 Bu. BUCHE GEBLEICHT <input type="checkbox"/> P94 Bu. SCHNEEWEISS MATT	<input type="checkbox"/> SOF Venice SAND <input type="checkbox"/> SOH Venice WALDGRÜN <input type="checkbox"/> SOK Venice ZIEGELROT <input type="checkbox"/> SOU Venice ROSA	<input type="checkbox"/> SOG Venice ERDBRAUN <input type="checkbox"/> SOJ Venice OZEAN <input type="checkbox"/> SOL Venice ASCHE	
		<input type="checkbox"/> P12 Es. SMOKE <input type="checkbox"/> P15L Es. SCHWARZ MATT <input type="checkbox"/> P19W Es. EICHE NATUR <input type="checkbox"/> P27 Es. NATURAL	<input type="checkbox"/> SOF Venice SAND <input type="checkbox"/> SOH Venice WALDGRÜN <input type="checkbox"/> SOK Venice ZIEGELROT <input type="checkbox"/> SOU Venice ROSA	<input type="checkbox"/> SOG Venice ERDBRAUN <input type="checkbox"/> SOJ Venice OZEAN <input type="checkbox"/> SOL Venice ASCHE	
		<input type="checkbox"/> P132 Bu. GRAPHIT	<input type="checkbox"/> SOF Venice SAND <input type="checkbox"/> SOH Venice WALDGRÜN <input type="checkbox"/> SOK Venice ZIEGELROT <input type="checkbox"/> SOU Venice ROSA	<input type="checkbox"/> SOG Venice ERDBRAUN <input type="checkbox"/> SOJ Venice OZEAN <input type="checkbox"/> SOL Venice ASCHE	
FUSSSTÜTZE VERCHROMT					


CB1672-SK 	ACADEMY W B 47 T 50 H 106 SH 66 2 Kolli kg 9,2 mc 0,25	<input type="checkbox"/> P02 Bu. BUCHE GEBLEICHT <input type="checkbox"/> P94 Bu. SCHNEEWEISS MATT	<input type="checkbox"/> S92 Skuba SCHNEEWEISS <input type="checkbox"/> S94 Skuba KAFFEE <input type="checkbox"/> S96 Skuba GRAU <input type="checkbox"/> S99 Skuba SENFELB	<input type="checkbox"/> S93 Skuba SCHWARZ <input type="checkbox"/> S95 Skuba TAUBENGRAU <input type="checkbox"/> S98 Skuba HASELNUSSBRAUN <input type="checkbox"/> SA0 Skuba SKY BLUE	
		<input type="checkbox"/> P12 Es. SMOKE <input type="checkbox"/> P15L Es. SCHWARZ MATT <input type="checkbox"/> P19W Es. EICHE NATUR <input type="checkbox"/> P27 Es. NATURAL	<input type="checkbox"/> S92 Skuba SCHNEEWEISS <input type="checkbox"/> S94 Skuba KAFFEE <input type="checkbox"/> S96 Skuba GRAU <input type="checkbox"/> S99 Skuba SENFELB	<input type="checkbox"/> S93 Skuba SCHWARZ <input type="checkbox"/> S95 Skuba TAUBENGRAU <input type="checkbox"/> S98 Skuba HASELNUSSBRAUN <input type="checkbox"/> SA0 Skuba SKY BLUE	
		<input type="checkbox"/> P132 Bu. GRAPHIT	<input type="checkbox"/> S92 Skuba SCHNEEWEISS <input type="checkbox"/> S94 Skuba KAFFEE <input type="checkbox"/> S96 Skuba GRAU <input type="checkbox"/> S99 Skuba SENFELB	<input type="checkbox"/> S93 Skuba SCHWARZ <input type="checkbox"/> S95 Skuba TAUBENGRAU <input type="checkbox"/> S98 Skuba HASELNUSSBRAUN <input type="checkbox"/> SA0 Skuba SKY BLUE	
FUSSSTÜTZE VERCHROMT					


		GESTELL		SITZ	
CB1672-V	ACADEMY W	<input type="checkbox"/> P02 Bu. BUCHE GEBLEICHT	<input type="checkbox"/> SOA Vintage WÜSTE	<input type="checkbox"/> SOB Vintage TABAKBRAUN	
		<input type="checkbox"/> P94 Bu. SCHNEEWEISS MATT	<input type="checkbox"/> SOC Vintage EBENHOLZFARBIG	<input checked="" type="checkbox"/> SOW Vintage ASCHE	
		<input checked="" type="checkbox"/> S0X Vintage HANF			
		<input type="checkbox"/> P12 Es. SMOKE	<input type="checkbox"/> SOA Vintage WÜSTE	<input type="checkbox"/> SOB Vintage TABAKBRAUN	
		<input type="checkbox"/> P15L Es. SCHWARZ MATT	<input type="checkbox"/> SOC Vintage EBENHOLZFARBIG	<input checked="" type="checkbox"/> SOW Vintage ASCHE	
		<input type="checkbox"/> P19W Es. EICHE NATUR	<input checked="" type="checkbox"/> S0X Vintage HANF		
		<input type="checkbox"/> P27 Es. NATURAL	<input type="checkbox"/> SOA Vintage WÜSTE	<input type="checkbox"/> SOB Vintage TABAKBRAUN	
		<input type="checkbox"/> P132 Bu. GRAPHIT	<input type="checkbox"/> SOC Vintage EBENHOLZFARBIG	<input checked="" type="checkbox"/> SOW Vintage ASCHE	
			<input checked="" type="checkbox"/> S0X Vintage HANF		
FUSSSTÜTZE VERCHROMT					


CB1672-LHS	ACADEMY W	<input type="checkbox"/> P02 Bu. BUCHE GEBLEICHT	<input type="checkbox"/> 315 reg.Leder SCHWARZ	<input type="checkbox"/> 474 reg.Leder SCHNEEWEISS	
		<input type="checkbox"/> P94 Bu. SCHNEEWEISS MATT	<input type="checkbox"/> D03 reg.Leder TAUBENGRAU	<input type="checkbox"/> R03 reg.Leder HASELNUSSBRAUN	
		<input type="checkbox"/> P12 Es. SMOKE	<input type="checkbox"/> R04 reg.Leder COGNAC	<input type="checkbox"/> R16 reg.Leder GRAU	
		<input type="checkbox"/> P15L Es. SCHWARZ MATT	<input type="checkbox"/> 315 reg.Leder SCHWARZ	<input type="checkbox"/> 474 reg.Leder SCHNEEWEISS	
		<input type="checkbox"/> P19W Es. EICHE NATUR	<input type="checkbox"/> D03 reg.Leder TAUBENGRAU	<input type="checkbox"/> R03 reg.Leder HASELNUSSBRAUN	
		<input type="checkbox"/> P27 Es. NATURAL	<input type="checkbox"/> R04 reg.Leder COGNAC	<input type="checkbox"/> R16 reg.Leder GRAU	
		<input type="checkbox"/> P132 Bu. GRAPHIT	<input type="checkbox"/> 315 reg.Leder SCHWARZ	<input type="checkbox"/> 474 reg.Leder SCHNEEWEISS	
			<input type="checkbox"/> D03 reg.Leder TAUBENGRAU	<input type="checkbox"/> R03 reg.Leder HASELNUSSBRAUN	
			<input type="checkbox"/> R04 reg.Leder COGNAC	<input type="checkbox"/> R16 reg.Leder GRAU	
FUSSSTÜTZE VERCHROMT					


CB1673	ACADEMY W	<input type="checkbox"/> P02 Bu. BUCHE GEBLEICHT	<input type="checkbox"/> P16 PP GRAU MATT	<input type="checkbox"/> P94 PP SCHNEEWEISS MATT	
		<input type="checkbox"/> P94 Bu. SCHNEEWEISS MATT	<input type="checkbox"/> P100 PP SKY BLUE MATT	<input type="checkbox"/> P328 PP HASELNUSSBRAUN MATT	
		<input type="checkbox"/> P12 Es. SMOKE	<input type="checkbox"/> P900 PP TAUBENGRAU MATT	<input type="checkbox"/> P946 PP ROT MATT	
		<input type="checkbox"/> P15L Es. SCHWARZ MATT	<input type="checkbox"/> P973 PP SENFELB MATT		
		<input type="checkbox"/> P19W Es. EICHE NATUR	<input type="checkbox"/> P16 PP GRAU MATT	<input type="checkbox"/> P94 PP SCHNEEWEISS MATT	
		<input type="checkbox"/> P27 Es. NATURAL	<input type="checkbox"/> P100 PP SKY BLUE MATT	<input type="checkbox"/> P328 PP HASELNUSSBRAUN MATT	
		<input type="checkbox"/> P132 Bu. GRAPHIT	<input type="checkbox"/> P900 PP TAUBENGRAU MATT	<input type="checkbox"/> P946 PP ROT MATT	
			<input type="checkbox"/> P973 PP SENFELB MATT		
			<input type="checkbox"/> P16 PP GRAU MATT	<input type="checkbox"/> P94 PP SCHNEEWEISS MATT	
			<input type="checkbox"/> P100 PP SKY BLUE MATT	<input type="checkbox"/> P328 PP HASELNUSSBRAUN MATT	
			<input type="checkbox"/> P900 PP TAUBENGRAU MATT	<input type="checkbox"/> P946 PP ROT MATT	
			<input type="checkbox"/> P973 PP SENFELB MATT		
FUSSSTÜTZE VERCHROMT					


HOCKER


		GESTELL		SITZ	
CB1673-VE 	ACADEMY W B 50 T 50 H 121 SH 81 2 Kolli kg 9,7 mc 0,32	<input type="checkbox"/> P02 Bu. BUCHE GEBLEICHT	<input type="checkbox"/> SOF Venice SAND	<input type="checkbox"/> SOG Venice ERDBRAUN	
		<input type="checkbox"/> P94 Bu. SCHNEEWEISS MATT	<input type="checkbox"/> SOH Venice WALDGRÜN	<input type="checkbox"/> SOJ Venice OZEAN	
		<input type="checkbox"/> P12 Es. SMOKE	<input type="checkbox"/> SOU Venice ROSA		
		<input type="checkbox"/> P15L Es. SCHWARZ MATT <input type="checkbox"/> P19W Es. EICHE NATUR <input type="checkbox"/> P27 Es. NATURAL	<input type="checkbox"/> SOF Venice SAND	<input type="checkbox"/> SOG Venice ERDBRAUN	
	<input type="checkbox"/> P132 Bu. GRAPHIT	<input type="checkbox"/> SOH Venice WALDGRÜN	<input type="checkbox"/> SOJ Venice OZEAN		
		<input type="checkbox"/> SOK Venice ZIEGELROT	<input type="checkbox"/> SOL Venice ASCHE		
		<input type="checkbox"/> SOU Venice ROSA			
FUSSSTÜTZE VERCHROMT					


CB1673-SK 	ACADEMY W B 50 T 50 H 121 SH 81 2 Kolli kg 9,7 mc 0,32	<input type="checkbox"/> P02 Bu. BUCHE GEBLEICHT	<input type="checkbox"/> S92 Skuba SCHNEEWEISS	<input type="checkbox"/> S93 Skuba SCHWARZ	
		<input type="checkbox"/> P94 Bu. SCHNEEWEISS MATT	<input type="checkbox"/> S94 Skuba KAFFEE	<input type="checkbox"/> S95 Skuba TAUBENGRAU	
		<input type="checkbox"/> P12 Es. SMOKE	<input type="checkbox"/> S96 Skuba GRAU	<input type="checkbox"/> S98 Skuba HASELNUSSBRAUN	
		<input type="checkbox"/> P15L Es. SCHWARZ MATT <input type="checkbox"/> P19W Es. EICHE NATUR <input type="checkbox"/> P27 Es. NATURAL	<input type="checkbox"/> S99 Skuba SENFELB	<input type="checkbox"/> SA0 Skuba SKY BLUE	
	<input type="checkbox"/> P132 Bu. GRAPHIT	<input type="checkbox"/> S92 Skuba SCHNEEWEISS	<input type="checkbox"/> S93 Skuba SCHWARZ		
		<input type="checkbox"/> S94 Skuba KAFFEE	<input type="checkbox"/> S95 Skuba TAUBENGRAU		
		<input type="checkbox"/> S96 Skuba GRAU	<input type="checkbox"/> S98 Skuba HASELNUSSBRAUN		
		<input type="checkbox"/> S99 Skuba SENFELB	<input type="checkbox"/> SA0 Skuba SKY BLUE		
FUSSSTÜTZE VERCHROMT					


CB1673-V 	ACADEMY W B 50 T 50 H 121 SH 81 2 Kolli kg 9,7 mc 0,32	<input type="checkbox"/> P02 Bu. BUCHE GEBLEICHT	<input type="checkbox"/> SOA Vintage WÜSTE	<input type="checkbox"/> SOB Vintage TABAKBRAUN	
		<input type="checkbox"/> P94 Bu. SCHNEEWEISS MATT	<input type="checkbox"/> SOC Vintage EBENHOLZFARBIG	<input checked="" type="checkbox"/> SOW Vintage ASCHE	
		<input type="checkbox"/> P12 Es. SMOKE	<input checked="" type="checkbox"/> SOX Vintage HANF		
		<input type="checkbox"/> P15L Es. SCHWARZ MATT <input type="checkbox"/> P19W Es. EICHE NATUR <input type="checkbox"/> P27 Es. NATURAL	<input type="checkbox"/> SOA Vintage WÜSTE	<input type="checkbox"/> SOB Vintage TABAKBRAUN	
	<input type="checkbox"/> P132 Bu. GRAPHIT	<input type="checkbox"/> SOC Vintage EBENHOLZFARBIG	<input checked="" type="checkbox"/> SOW Vintage ASCHE		
		<input checked="" type="checkbox"/> SOX Vintage HANF			
		<input type="checkbox"/> SOA Vintage WÜSTE	<input type="checkbox"/> SOB Vintage TABAKBRAUN		
		<input type="checkbox"/> SOC Vintage EBENHOLZFARBIG	<input checked="" type="checkbox"/> SOW Vintage ASCHE		
		<input checked="" type="checkbox"/> SOX Vintage HANF			
FUSSSTÜTZE VERCHROMT					

GESTELL		SITZ		
CB1673-LHS ACADEMY W  B 50 T 50 H 121 SH 81 2 Kolli kg 9,7 mc 0,32	<input type="checkbox"/> P02 Bu. BUCHE GEBLEICHT <input type="checkbox"/> P94 Bu. SCHNEEWEISS MATT	<input type="checkbox"/> 315 reg.Leder SCHWARZ <input type="checkbox"/> D03 reg.Leder TAUBENGRAU <input type="checkbox"/> R04 reg.Leder COGNAC	<input type="checkbox"/> 474 reg.Leder SCHNEEWEISS <input type="checkbox"/> R03 reg.Leder HASELNUSSBRAUN <input type="checkbox"/> R16 reg.Leder GRAU	
	<input type="checkbox"/> P12 Es. SMOKE <input type="checkbox"/> P15L Es. SCHWARZ MATT <input type="checkbox"/> P19W Es. EICHE NATUR <input type="checkbox"/> P27 Es. NATURAL	<input type="checkbox"/> 315 reg.Leder SCHWARZ <input type="checkbox"/> D03 reg.Leder TAUBENGRAU <input type="checkbox"/> R04 reg.Leder COGNAC	<input type="checkbox"/> 474 reg.Leder SCHNEEWEISS <input type="checkbox"/> R03 reg.Leder HASELNUSSBRAUN <input type="checkbox"/> R16 reg.Leder GRAU	
	<input type="checkbox"/> P132 Bu. GRAPHIT	<input type="checkbox"/> 315 reg.Leder SCHWARZ <input type="checkbox"/> D03 reg.Leder TAUBENGRAU <input type="checkbox"/> R04 reg.Leder COGNAC	<input type="checkbox"/> 474 reg.Leder SCHNEEWEISS <input type="checkbox"/> R03 reg.Leder HASELNUSSBRAUN <input type="checkbox"/> R16 reg.Leder GRAU	
FUSSSTÜTZE VERCHROMT				

CB1674 ACADEMY  B 48 T 55 H 103 SH 65 2 Kolli kg 10,1 mc 0,25	<input type="checkbox"/> P15 Met. SCHWARZ MATT <input type="checkbox"/> P77 Met. VERCHROMT	<input type="checkbox"/> P16 PP GRAU MATT <input type="checkbox"/> P100 PP SKY BLUE MATT <input type="checkbox"/> P900 PP TAUBENGRAU MATT <input type="checkbox"/> P973 PP SENFELB MATT	<input type="checkbox"/> P94 PP SCHNEEWEISS MATT <input type="checkbox"/> P328 PP HASELNUSSBRAUN MATT <input type="checkbox"/> P946 PP ROT MATT
---	---	--	--

CB1674-VE ACADEMY  B 48 T 55 H 104 SH 66 2 Kolli kg 10,7 mc 0,25	<input type="checkbox"/> P15 Met. SCHWARZ MATT <input type="checkbox"/> P77 Met. VERCHROMT	<input type="checkbox"/> S0F Venice SAND <input type="checkbox"/> S0H Venice WALDGRÜN <input type="checkbox"/> S0K Venice ZIEGELROT <input type="checkbox"/> S0U Venice ROSA	<input type="checkbox"/> S0G Venice ERDBRAUN <input type="checkbox"/> S0J Venice OZEAN <input type="checkbox"/> S0L Venice ASCHE
---	---	---	---

CB1674-SK ACADEMY  B 48 T 55 H 104 SH 66 2 Kolli kg 10,7 mc 0,25	<input type="checkbox"/> P15 Met. SCHWARZ MATT <input type="checkbox"/> P77 Met. VERCHROMT	<input type="checkbox"/> S92 Skuba SCHNEEWEISS <input type="checkbox"/> S94 Skuba KAFFEE <input type="checkbox"/> S96 Skuba GRAU <input type="checkbox"/> S99 Skuba SENFELB	<input type="checkbox"/> S93 Skuba SCHWARZ <input type="checkbox"/> S95 Skuba TAUBENGRAU <input type="checkbox"/> S98 Skuba HASELNUSSBRAUN <input type="checkbox"/> SA0 Skuba SKY BLUE
---	---	--	---

CB1674-V ACADEMY  B 48 T 55 H 104 SH 66 2 Kolli kg 10,7 mc 0,25	<input type="checkbox"/> P15 Met. SCHWARZ MATT <input type="checkbox"/> P77 Met. VERCHROMT	<input type="checkbox"/> S0A Vintage WÜSTE <input type="checkbox"/> S0C Vintage EBENHOLZFARBIG <input checked="" type="checkbox"/> S0X Vintage HANF	<input type="checkbox"/> S0B Vintage TABAKBRAUN <input checked="" type="checkbox"/> S0W Vintage ASCHE
--	---	--	--

HOCKER

GESTELL

SITZ

CB1674-LHS

ACADEMY

 P15 Met. **SCHWARZ MATT**
 P77 Met. **VERCHROMT**
 315 reg.Leder **SCHWARZ** 474 reg.Leder **SCHNEEWEISS**
 D03 reg.Leder **TAUBENGRAU** R03 reg.Leder **HASELNUSSBRAUN**
 R04 reg.Leder **COGNAC** R16 reg.Leder **GRAU**

B 48
T 55
H 104
SH 66

 2 Kolli
 kg 10,7
 mc 0,25

CB1675

ACADEMY

 P15 Met. **SCHWARZ MATT**
 P77 Met. **VERCHROMT**
 P16 PP **GRAU MATT** P94 PP **SCHNEEWEISS MATT**
 P100 PP **SKY BLUE MATT** P328 PP **HASELNUSSBRAUN MATT**
 P900 PP **TAUBENGRAU MATT** P946 PP **ROT MATT**
 P973 PP **SENFELB MATT**

B 50
T 53
H 118
SH 80

 2 Kolli
 kg 10,5
 mc 0,31

CB1675-VE

ACADEMY

 P15 Met. **SCHWARZ MATT**
 P77 Met. **VERCHROMT**
 SOF Venice **SAND** SOG Venice **ERDBRAUN**
 SOH Venice **WALDGRÜN** SOJ Venice **OZEAN**
 SOK Venice **ZIEGELROT** SOL Venice **ASCHE**
 SOU Venice **ROSA**

NEW


B 50
T 53
H 119
SH 81

 2 Kolli
 kg 11,1
 mc 0,31

CB1675-SK

ACADEMY

 P15 Met. **SCHWARZ MATT**
 P77 Met. **VERCHROMT**
 S92 Skuba **SCHNEEWEISS** S93 Skuba **SCHWARZ**
 S94 Skuba **KAFFEE** S95 Skuba **TAUBENGRAU**
 S96 Skuba **GRAU** S98 Skuba **HASELNUSSBRAUN**
 S99 Skuba **SENFELB** SA0 Skuba **SKY BLUE**

B 50
T 53
H 119
SH 81

 2 Kolli
 kg 11,1
 mc 0,31

CB1675-V

ACADEMY

 P15 Met. **SCHWARZ MATT**
 P77 Met. **VERCHROMT**
 SOA Vintage **WÜSTE** SOB Vintage **TABAKBRAUN**
 SOC Vintage **EBENHOLZFARBIG** SOW Vintage **ASCHE**
 SOX Vintage **HANF**

B 50
T 53
H 119
SH 81

 2 Kolli
 kg 11,1
 mc 0,31

CB1675-LHS

ACADEMY

 P15 Met. **SCHWARZ MATT**
 P77 Met. **VERCHROMT**
 315 reg.Leder **SCHWARZ** 474 reg.Leder **SCHNEEWEISS**
 D03 reg.Leder **TAUBENGRAU** R03 reg.Leder **HASELNUSSBRAUN**
 R04 reg.Leder **COGNAC** R16 reg.Leder **GRAU**

B 50
T 53
H 119
SH 81

 2 Kolli
 kg 11,1
 mc 0,31

GESTELL

SITZ

CB1676

ACADEMY



B 44
T 49
H 122
 (103)
SH 84
 (65)
 2 Kolli
 kg 21,1
 mc 0,24

P77 Met. **VERCHROMT**
 P95 Met. **METALL SATINIERT**

P16 PP **GRAU MATT** P94 PP **SCHNEEWEISS MATT**
 P100 PP **SKY BLUE MATT** P328 PP **HASELNUSSBRAUN MATT**
 P900 PP **TAUBENGRAU MATT** P946 PP **ROT MATT**
 P973 PP **SENFELB MATT**

360° DREHBAR MIT GASLIFT - FUSSTÜTZE AUS RECHTECKIGER METALLSTANGE - VOLLMATERIAL - SOCKEL MIT BALLAST

CB1676-VE

ACADEMY



B 44
T 49
H 123
 (104)
SH 85
 (66)
 2 Kolli
 kg 21,7
 mc 0,24

P77 Met. **VERCHROMT**
 P95 Met. **METALL SATINIERT**

S0F Venice **SAND** S0G Venice **ERDBRAUN**
 S0H Venice **WALDGRÜN** S0J Venice **OZEAN**
 S0K Venice **ZIEGELROT** S0L Venice **ASCHE**
 S0U Venice **ROSA**

360° DREHBAR MIT GASLIFT - FUSSTÜTZE AUS RECHTECKIGER METALLSTANGE - VOLLMATERIAL - SOCKEL MIT BALLAST

CB1676-SK

ACADEMY



B 44
T 49
H 123
 (104)
SH 85
 (66)
 2 Kolli
 kg 21,7
 mc 0,24

P77 Met. **VERCHROMT**
 P95 Met. **METALL SATINIERT**

S92 Skuba **SCHNEEWEISS** S93 Skuba **SCHWARZ**
 S94 Skuba **KAFFEE** S95 Skuba **TAUBENGRAU**
 S96 Skuba **GRAU** S98 Skuba **HASELNUSSBRAUN**
 S99 Skuba **SENFELB** SA0 Skuba **SKY BLUE**

360° DREHBAR MIT GASLIFT - FUSSTÜTZE AUS RECHTECKIGER METALLSTANGE - VOLLMATERIAL - SOCKEL MIT BALLAST

CB1676-V

ACADEMY



B 44
T 49
H 123
 (104)
SH 85
 (66)
 2 Kolli
 kg 21,7
 mc 0,24

P77 Met. **VERCHROMT**
 P95 Met. **METALL SATINIERT**

S0A Vintage **WÜSTE** S0B Vintage **TABAKBRAUN**
 S0C Vintage **EBENHOLZFARBIG** S0W Vintage **ASCHE**
 S0X Vintage **HANF**

360° DREHBAR MIT GASLIFT - FUSSTÜTZE AUS RECHTECKIGER METALLSTANGE - VOLLMATERIAL - SOCKEL MIT BALLAST

CB1676-LHS

ACADEMY



B 44
T 49
H 123
 (104)
SH 85
 (66)
 2 Kolli
 kg 21,7
 mc 0,24

P77 Met. **VERCHROMT**
 P95 Met. **METALL SATINIERT**

315 reg.Leder **SCHWARZ** 474 reg.Leder **SCHNEEWEISS**
 D03 reg.Leder **TAUBENGRAU** R03 reg.Leder **HASELNUSSBRAUN**
 R04 reg.Leder **COGNAC** R16 reg.Leder **GRAU**

360° DREHBAR MIT GASLIFT - FUSSTÜTZE AUS RECHTECKIGER METALLSTANGE - VOLLMATERIAL - SOCKEL MIT BALLAST

HOCKER

GESTELL

SITZ

CB1329

ACE



B 41,5
T 48
H 92
SH 65

 2 Kolli
kg 14,6
mc 0,28

P309 Met. **EINSCHICHTIG SATINIERTER STAHL**

P02 Shlz.Bu. **BUCHE GEBLEICHT**

P94 Shlz.Bu. **SCHNEEWEISS MATT**

P176 Shlz.Bu. **TAUBENGRAU MATT**

P15 PP **SCHWARZ MATT**

P16 PP **GRAU MATT**

P94 PP **SCHNEEWEISS MATT**

P900 PP **TAUBENGRAU MATT**

P946 PP **ROT MATT**

P87 Shlz.Bu. **KIRSCH**

481 **CARBON LOOK**

480 Sonor **ALUMINIUM**

G8K Ekos **WEISS**

G8L Ekos **HASELNUSS**

G8N Ekos **SCHWARZ**

G8Q Ekos **TAUBENGRAU**

G8R Ekos **GRAU**

G8S Ekos **COGNAC**

DIE FARBAUSWAHL DER SITZE IST AUF DER ZWEITEN UMSCHLAGSEITE AUFGEFÜHRT

CB1692

ACE



B 41,5
T 48
H 92
SH 65

 2 Kolli
kg 14,4
mc 0,27

P309 Met. **EINSCHICHTIG SATINIERTER STAHL**

P17W Shlz.Ei. **DECO HASELNUSSBRAUN**

P19W Shlz.Ei. **EICHE NATUR**

DIE FARBAUSWAHL DER SITZE IST AUF DER ZWEITEN UMSCHLAGSEITE AUFGEFÜHRT

GESTELL

SITZ

CB1691

ACE

P309 Met. **EINSCHICHTIG SATINIERTER STAHL**

P17W Shlz.Ei. **DECO HASELNUSSBRAUN**

P19W Shlz.Ei. **EICHE NATUR**



B 46
T 48
H 106,5
SH 80

1
2 Kolli
kg 8,9
mc 0,28

DIE FARBAUSWAHL DER SITZE IST AUF DER ZWEITEN UMSCHLAGSEITE AUFGEFÜHRT

CB57

AIR

P77 Met. **VERCHROMT**
 P95 Met. **METALL SATINIERT**

450 Net **STEEL**

459 Net **SCHNEEWEISS**

460 Net **GRAU**

461 Net **SCHWARZ**



B 51
T 53
H 96,5
SH 65

1
1 Kolli
kg 8,0
mc 0,29

CB1393

BOHEME

P15 Met. **SCHWARZ MATT**
 P16 Met. **GRAU MATT**
 P94 Met. **SCHNEEWEISS MATT**
 P159 Met. **KAFFEE MATT**
 P176 Met. **TAUBENGRAU MATT**
 P328 Met. **HASELNUSSBRAUN MATT**

315 reg.Leder **SCHWARZ**

R16 reg.Leder **GRAU**

474 reg.Leder **SCHNEEWEISS**

463 reg.Leder **KAFFEE**

D03 reg.Leder **TAUBENGRAU**

R03 reg.Leder **HASELNUSSBRAUN**



B 43
T 49,5
H 90
SH 65

1
1 Kolli
kg 8,3
mc 0,22

CB1975

CLIP

P15 Met. **SCHWARZ MATT**
 P94 Met. **SCHNEEWEISS MATT**
 P176 Met. **TAUBENGRAU MATT**

P02 Shlz.Bu. **BUCHE GEBLEICHT**

P94 Shlz.Bu. **SCHNEEWEISS MATT**

P176 Shlz.Bu. **TAUBENGRAU MATT**

P15 PP **SCHWARZ MATT**

P16 PP **GRAU MATT**

P94 PP **SCHNEEWEISS MATT**

P900 PP **TAUBENGRAU MATT**

P946 PP **ROT MATT**

P87 Shlz.Bu. **KIRSCH**

481 **CARBON LOOK**

480 Sonor **ALUMINIUM**

G8K Ekos **WEISS**

G8L Ekos **HASELNUSS**

G8N Ekos **SCHWARZ**

G8Q Ekos **TAUBENGRAU**

G8R Ekos **GRAU**

G8S Ekos **COGNAC**

P95 Met. **METALL SATINIERT**

P02 Shlz.Bu. **BUCHE GEBLEICHT**

P94 Shlz.Bu. **SCHNEEWEISS MATT**

P176 Shlz.Bu. **TAUBENGRAU MATT**

P15 PP **SCHWARZ MATT**

P16 PP **GRAU MATT**

P94 PP **SCHNEEWEISS MATT**

P900 PP **TAUBENGRAU MATT**

P946 PP **ROT MATT**

P87 Shlz.Bu. **KIRSCH**

481 **CARBON LOOK**

480 Sonor **ALUMINIUM**

G8K Ekos **WEISS**

G8L Ekos **HASELNUSS**

G8N Ekos **SCHWARZ**

G8Q Ekos **TAUBENGRAU**

G8R Ekos **GRAU**

G8S Ekos **COGNAC**

NEW




B 45
T 47,5
H 91
SH 66


2
2 Kolli
kg 16,4
mc 0,41


DIE FARBAUSWAHL DER SITZE IST AUF DER ZWEITEN UMSCHLAGSEITE AUFGEFÜHRT


HOCKER


		GESTELL		SITZ	
CB1972 	CLIP B 45 T 47,5 H 91 SH 65 2 Kolli kg 16,2 mc 0,41	<input type="checkbox"/> P15 Met. SCHWARZ MATT	<input type="checkbox"/> P17W Shlz.Ei. DECO HASELNUSSBRAUN	<input type="checkbox"/> P19W Shlz.Ei. EICHE NATUR	
		<input type="checkbox"/> P94 Met. SCHNEEWEISS MATT <input type="checkbox"/> P176 Met. TAUBENGRAU MATT			
		<input type="checkbox"/> P95 Met. METALL SATINIERT	<input type="checkbox"/> P17W Shlz.Ei. DECO HASELNUSSBRAUN	<input type="checkbox"/> P19W Shlz.Ei. EICHE NATUR	
DIE FARBAUSWAHL DER SITZE IST AUF DER ZWEITEN UMSCHLAGESEITE AUFGEFÜHRT					


CB1909-SK 	CLUB B 41,5 T 51 H 94,5 SH 68 1 Kolli kg 8,3 mc 0,24	<input type="checkbox"/> P15 Met. SCHWARZ MATT	<input type="checkbox"/> S93 Skuba SCHWARZ	
		<input type="checkbox"/> P16 Met. GRAU MATT	<input type="checkbox"/> S96 Skuba GRAU	
		<input type="checkbox"/> P94 Met. SCHNEEWEISS MATT	<input type="checkbox"/> S92 Skuba SCHNEEWEISS	
		<input type="checkbox"/> P100 Met. SKY BLUE MATT	<input type="checkbox"/> SA0 Skuba SKY BLUE	
		<input type="checkbox"/> P139 Met. SENFELB MATT	<input type="checkbox"/> S99 Skuba SENFELB	
		<input type="checkbox"/> P176 Met. TAUBENGRAU MATT	<input type="checkbox"/> S95 Skuba TAUBENGRAU	
		<input type="checkbox"/> P328 Met. HASELNUSSBRAUN MATT	<input type="checkbox"/> S98 Skuba HASELNUSSBRAUN	
DAS SITZPOLSTER IST MIT ELASTISCHEN GURTEN VERSTÄRKT				

CB1939 	COSMOPOLITAN B 46,5 T 46 H 78 SH 65 2 Kolli kg 7,1 mc 0,22	<input type="checkbox"/> P02 Bu. BUCH E GEBLEICHT	<input type="checkbox"/> P15 PP SCHWARZ MATT	<input type="checkbox"/> P94 PP SCHNEEWEISS MATT
		<input type="checkbox"/> P94 Bu. SCHNEEWEISS MATT	<input type="checkbox"/> P100 PP SKY BLUE MATT	<input type="checkbox"/> P328 PP HASELNUSSBRAUN MATT
			<input type="checkbox"/> P900 PP TAUBENGRAU MATT	<input type="checkbox"/> P946 PP ROT MATT
			<input type="checkbox"/> P973 PP SENFELB MATT	
		<input type="checkbox"/> P12 Es. SMOKE	<input type="checkbox"/> P15 PP SCHWARZ MATT	<input type="checkbox"/> P94 PP SCHNEEWEISS MATT
		<input type="checkbox"/> P15L Es. SCHWARZ MATT	<input type="checkbox"/> P100 PP SKY BLUE MATT	<input type="checkbox"/> P328 PP HASELNUSSBRAUN MATT
		<input type="checkbox"/> P19W Es. EICHE NATUR	<input type="checkbox"/> P900 PP TAUBENGRAU MATT	<input type="checkbox"/> P946 PP ROT MATT
		<input type="checkbox"/> P27 Es. NATURAL	<input type="checkbox"/> P973 PP SENFELB MATT	
		<input type="checkbox"/> P132 Bu. GRAPHIT	<input type="checkbox"/> P15 PP SCHWARZ MATT	<input type="checkbox"/> P94 PP SCHNEEWEISS MATT
			<input type="checkbox"/> P100 PP SKY BLUE MATT	<input type="checkbox"/> P328 PP HASELNUSSBRAUN MATT
	<input type="checkbox"/> P900 PP TAUBENGRAU MATT	<input type="checkbox"/> P946 PP ROT MATT		
	<input type="checkbox"/> P973 PP SENFELB MATT			
FUSSSTÜTZE VERCHROMT				

		GESTELL		SITZ	
CB1940	COSMOPOLITAN	<input type="checkbox"/> P02 Bu. BUCHE GEBLEICHT	<input type="checkbox"/> P15 PP SCHWARZ MATT	<input type="checkbox"/> P94 PP SCHNEEWEISS MATT	
		<input type="checkbox"/> P94 Bu. SCHNEEWEISS MATT	<input type="checkbox"/> P100 PP SKY BLUE MATT	<input type="checkbox"/> P328 PP HASELNUSSBRAUN MATT	
			<input type="checkbox"/> P900 PP TAUBENGRAU MATT	<input type="checkbox"/> P946 PP ROT MATT	
	B 50 T 50 H 93 SH 80	<input type="checkbox"/> P12 Es. SMOKE	<input type="checkbox"/> P15 PP SCHWARZ MATT	<input type="checkbox"/> P94 PP SCHNEEWEISS MATT	
	<input type="checkbox"/> P15L Es. SCHWARZ MATT	<input type="checkbox"/> P100 PP SKY BLUE MATT	<input type="checkbox"/> P328 PP HASELNUSSBRAUN MATT		
	<input type="checkbox"/> P19W Es. EICHE NATUR	<input type="checkbox"/> P900 PP TAUBENGRAU MATT	<input type="checkbox"/> P946 PP ROT MATT		
	<input type="checkbox"/> P27 Es. NATURAL	<input type="checkbox"/> P973 PP SENFELB MATT			
	<input type="checkbox"/> P132 Bu. GRAPHIT	<input type="checkbox"/> P15 PP SCHWARZ MATT	<input type="checkbox"/> P94 PP SCHNEEWEISS MATT		
		<input type="checkbox"/> P100 PP SKY BLUE MATT	<input type="checkbox"/> P328 PP HASELNUSSBRAUN MATT		
		<input type="checkbox"/> P900 PP TAUBENGRAU MATT	<input type="checkbox"/> P946 PP ROT MATT		
		<input type="checkbox"/> P973 PP SENFELB MATT			
FUSSSTÜTZE VERCHROMT					







CB1941	COSMOPOLITAN	<input type="checkbox"/> P15 Met. SCHWARZ MATT	<input type="checkbox"/> P15 PP SCHWARZ MATT	<input type="checkbox"/> P94 PP SCHNEEWEISS MATT	
		<input type="checkbox"/> P77 Met. VERCHROMT	<input type="checkbox"/> P100 PP SKY BLUE MATT	<input type="checkbox"/> P328 PP HASELNUSSBRAUN MATT	
	B 47 T 50 H 76 SH 65	<input type="checkbox"/> P900 PP TAUBENGRAU MATT	<input type="checkbox"/> P946 PP ROT MATT		
	<input type="checkbox"/> P973 PP SENFELB MATT				
	<input type="checkbox"/> 2 Kolli kg 8,6 mc 0,22				



CB1942	COSMOPOLITAN	<input type="checkbox"/> P15 Met. SCHWARZ MATT	<input type="checkbox"/> P15 PP SCHWARZ MATT	<input type="checkbox"/> P94 PP SCHNEEWEISS MATT	
		<input type="checkbox"/> P77 Met. VERCHROMT	<input type="checkbox"/> P100 PP SKY BLUE MATT	<input type="checkbox"/> P328 PP HASELNUSSBRAUN MATT	
	B 50 T 50 H 91,5 SH 80	<input type="checkbox"/> P900 PP TAUBENGRAU MATT	<input type="checkbox"/> P946 PP ROT MATT		
	<input type="checkbox"/> P973 PP SENFELB MATT				
	<input type="checkbox"/> 2 Kolli kg 9,0 mc 0,28				



CB1944	COSMOPOLITAN	<input type="checkbox"/> P15 Met. SCHWARZ MATT	<input type="checkbox"/> P15 PP SCHWARZ MATT	<input type="checkbox"/> P94 PP SCHNEEWEISS MATT	
			<input type="checkbox"/> P100 PP SKY BLUE MATT	<input type="checkbox"/> P328 PP HASELNUSSBRAUN MATT	
	B 44 T 42,5 H 94 (68) SH 80 (65)	<input type="checkbox"/> P900 PP TAUBENGRAU MATT	<input type="checkbox"/> P946 PP ROT MATT		
	<input type="checkbox"/> P973 PP SENFELB MATT	<input type="checkbox"/> P77 Met. VERCHROMT	<input type="checkbox"/> P15 PP SCHWARZ MATT	<input type="checkbox"/> P94 PP SCHNEEWEISS MATT	
	<input type="checkbox"/> 2 Kolli kg 8,4 mc 0,09	<input type="checkbox"/> P100 PP SKY BLUE MATT	<input type="checkbox"/> P328 PP HASELNUSSBRAUN MATT		
		<input type="checkbox"/> P900 PP TAUBENGRAU MATT	<input type="checkbox"/> P946 PP ROT MATT		
		<input type="checkbox"/> P973 PP SENFELB MATT			



360° DREHBAR MIT GASLIFT - FUSSSTÜTZE AUS RUNDEM METALLROHR - HOHL - SOCKEL OHNE GEGENGEWICHT, NICHT GEEIGNET FÜR HOCHLEISTUNG/OBJEKTBEREICH

HOCKER











		GESTELL		SITZ	
CB1943	COSMOPOLITAN	<input type="checkbox"/> P77 Met. VERCHROMT	<input type="checkbox"/> P15 PP SCHWARZ MATT	<input type="checkbox"/> P94 PP SCHNEEWEISS MATT	
		<input type="checkbox"/> P95 Met. METALL SATINIERT	<input type="checkbox"/> P100 PP SKY BLUE MATT	<input type="checkbox"/> P328 PP HASELNUSSBRAUN MATT	
	B 44 T 43,5 H 96 (77) SH 80 (65) <input type="checkbox"/> 2 Kolli kg 19,6 mc 0,20	<input type="checkbox"/> P900 PP TAUBENGRAU MATT	<input type="checkbox"/> P946 PP ROT MATT		
		<input type="checkbox"/> P973 PP SENFELB MATT			
360° DREHBAR MIT GASLIFT - FUSSTÜTZE AUS RECHTECKIGER METALLSTANGE - VOLLMATERIAL - SOCKEL MIT BALLAST					
CB1961	COSMOPOLITAN	<input type="checkbox"/> P15 Met. SCHWARZ MATT	<input type="checkbox"/> P15 PP SCHWARZ MATT	<input type="checkbox"/> P94 PP SCHNEEWEISS MATT	
			<input type="checkbox"/> P100 PP SKY BLUE MATT	<input type="checkbox"/> P328 PP HASELNUSSBRAUN MATT	
	B 40 T 40 H 92 (78) SH 77 (63) <input type="checkbox"/> 2 Kolli kg 9,8 mc 0,18	<input type="checkbox"/> P900 PP TAUBENGRAU MATT	<input type="checkbox"/> P946 PP ROT MATT		
		<input type="checkbox"/> P973 PP SENFELB MATT			
SCHRAUBHOCKER					
CB1945	COSMOPOLITAN	<input type="checkbox"/> P77 Met. VERCHROMT	<input type="checkbox"/> P15 PP SCHWARZ MATT	<input type="checkbox"/> P94 PP SCHNEEWEISS MATT	
		<input type="checkbox"/> P95 Met. METALL SATINIERT	<input type="checkbox"/> P100 PP SKY BLUE MATT	<input type="checkbox"/> P328 PP HASELNUSSBRAUN MATT	
	B 44 T 42,5 H 80,5 SH 65 <input type="checkbox"/> 2 Kolli kg 6,3 mc 0,16	<input type="checkbox"/> P900 PP TAUBENGRAU MATT	<input type="checkbox"/> P946 PP ROT MATT		
		<input type="checkbox"/> P973 PP SENFELB MATT			
CB1946	COSMOPOLITAN	<input type="checkbox"/> P77 Met. VERCHROMT	<input type="checkbox"/> P15 PP SCHWARZ MATT	<input type="checkbox"/> P94 PP SCHNEEWEISS MATT	
		<input type="checkbox"/> P95 Met. METALL SATINIERT	<input type="checkbox"/> P100 PP SKY BLUE MATT	<input type="checkbox"/> P328 PP HASELNUSSBRAUN MATT	
	B 44 T 42,5 H 95 SH 80 <input type="checkbox"/> 2 Kolli kg 6,9 mc 0,22	<input type="checkbox"/> P900 PP TAUBENGRAU MATT	<input type="checkbox"/> P946 PP ROT MATT		
		<input type="checkbox"/> P973 PP SENFELB MATT			
CB1345-LH	EGG	<input type="checkbox"/> P15 Met. SCHWARZ MATT	<input type="checkbox"/> 315 reg.Leder SCHWARZ	<input type="checkbox"/> 474 reg.Leder SCHNEEWEISS	
		<input type="checkbox"/> P95 Met. METALL SATINIERT	<input type="checkbox"/> D03 reg.Leder TAUBENGRAU		
	B 42,5 T 42,5 H 104,5 (84,5) SH 82 (62) <input type="checkbox"/> 2 Kolli kg 18,1 mc 0,13	<input type="checkbox"/> P77 Met. VERCHROMT	<input type="checkbox"/> 315 reg.Leder SCHWARZ	<input type="checkbox"/> 474 reg.Leder SCHNEEWEISS	
			<input type="checkbox"/> D03 reg.Leder TAUBENGRAU		
360° DREHBAR MIT GASLIFT					
CB1140	EVERGREEN	<input type="checkbox"/> P94 Bu. SCHNEEWEISS MATT	<input type="checkbox"/> P94 Shlz.Bu. SCHNEEWEISS MATT		
		<input type="checkbox"/> P100 Bu. SKY BLUE MATT	<input type="checkbox"/> P100 Shlz.Bu. SKY BLUE MATT		
	B 44 T 46 H 95 SH 65 <input type="checkbox"/> 1 Kolli kg 14,4 mc 0,37	<input type="checkbox"/> P132 Bu. GRAPHIT	<input type="checkbox"/> P132 Shlz.Bu. GRAPHIT		
		<input type="checkbox"/> P176 Bu. TAUBENGRAU MATT	<input type="checkbox"/> P176 Shlz.Bu. TAUBENGRAU MATT		
	<input type="checkbox"/> P328 Bu. HASELNUSSBRAUN MATT	<input type="checkbox"/> P328 Shlz.Bu. HASELNUSSBRAUN MATT			
FUSSTÜTZE VERCHROMT					




		GESTELL		SITZ	
CB1688	GARDA	<input type="checkbox"/> P15 Met. SCHWARZ MATT	<input type="checkbox"/> G8N Ekos SCHWARZ		
		<input type="checkbox"/> P16 Met. GRAU MATT	<input type="checkbox"/> G8R Ekos GRAU		
		<input type="checkbox"/> P94 Met. SCHNEEWEISS MATT	<input type="checkbox"/> G8K Ekos WEISS		
		<input type="checkbox"/> P159 Met. KAFFEE MATT	<input type="checkbox"/> G8J Ekos KAFFEE		
		<input type="checkbox"/> P176 Met. TAUBENGRAU MATT	<input type="checkbox"/> G8Q Ekos TAUBENGRAU		
	B 44,5 T 50,6 H 98 SH 65  1 Kolli kg 9,5 mc 0,24				



CB1513	GO!	<input type="checkbox"/> P15 Met. SCHWARZ MATT	<input type="checkbox"/> P02 Shlz.Bu. BUCHE GEBLEICHT	<input type="checkbox"/> P94 Shlz.Bu. SCHNEEWEISS MATT
		<input type="checkbox"/> P16 Met. GRAU MATT	<input type="checkbox"/> P176 Shlz.Bu. TAUBENGRAU MATT	
		<input type="checkbox"/> P94 Met. SCHNEEWEISS MATT	<input type="checkbox"/> P15 PP SCHWARZ MATT	<input type="checkbox"/> P16 PP GRAU MATT
		<input type="checkbox"/> P176 Met. TAUBENGRAU MATT	<input type="checkbox"/> P94 PP SCHNEEWEISS MATT	<input type="checkbox"/> P900 PP TAUBENGRAU MATT
			<input type="checkbox"/> P946 PP ROT MATT	
			<input type="checkbox"/> P87 Shlz.Bu. KIRSCH	
			<input type="checkbox"/> 481 CARBON LOOK	
			<input type="checkbox"/> 480 Sonor ALUMINIUM	
			<input type="checkbox"/> G8K Ekos WEISS	<input type="checkbox"/> G8L Ekos HASELNUSS
			<input type="checkbox"/> G8N Ekos SCHWARZ	<input type="checkbox"/> G8Q Ekos TAUBENGRAU
			<input type="checkbox"/> G8R Ekos GRAU	<input type="checkbox"/> G8S Ekos COGNAC
		<input type="checkbox"/> P95 Met. METALL SATINIERT	<input type="checkbox"/> P02 Shlz.Bu. BUCHE GEBLEICHT	<input type="checkbox"/> P94 Shlz.Bu. SCHNEEWEISS MATT
			<input type="checkbox"/> P176 Shlz.Bu. TAUBENGRAU MATT	
			<input type="checkbox"/> P15 PP SCHWARZ MATT	<input type="checkbox"/> P16 PP GRAU MATT
			<input type="checkbox"/> P94 PP SCHNEEWEISS MATT	<input type="checkbox"/> P900 PP TAUBENGRAU MATT
	<input type="checkbox"/> P946 PP ROT MATT			
	<input type="checkbox"/> P87 Shlz.Bu. KIRSCH			
	<input type="checkbox"/> 481 CARBON LOOK			
	<input type="checkbox"/> 480 Sonor ALUMINIUM			
	<input type="checkbox"/> G8K Ekos WEISS	<input type="checkbox"/> G8L Ekos HASELNUSS		
	<input type="checkbox"/> G8N Ekos SCHWARZ	<input type="checkbox"/> G8Q Ekos TAUBENGRAU		
	<input type="checkbox"/> G8R Ekos GRAU	<input type="checkbox"/> G8S Ekos COGNAC		
	B 43 T 49 H 94 SH 65  2 Kolli kg 15,2 mc 0,27	DIE FARBAUSWAHL DER SITZE IST AUF DER ZWEITEN UMSCHLAGSEITE AUFGEFÜHRT		

CB1689	GO!	<input type="checkbox"/> P15 Met. SCHWARZ MATT	<input type="checkbox"/> P17W Shlz.Ei. DECO HASELNUSSBRAUN	<input type="checkbox"/> P19W Shlz.Ei. EICHE NATUR
		<input type="checkbox"/> P16 Met. GRAU MATT		
		<input type="checkbox"/> P94 Met. SCHNEEWEISS MATT		
		<input type="checkbox"/> P176 Met. TAUBENGRAU MATT		
<input type="checkbox"/> P95 Met. METALL SATINIERT	<input type="checkbox"/> P17W Shlz.Ei. DECO HASELNUSSBRAUN	<input type="checkbox"/> P19W Shlz.Ei. EICHE NATUR		
	B 43 T 49 H 94 SH 65  2 Kolli kg 15,0 mc 0,26	DIE FARBAUSWAHL DER SITZE IST AUF DER ZWEITEN UMSCHLAGSEITE AUFGEFÜHRT		



HOCKER

		GESTELL		SITZ	
CB1049 	ICE B 41,5 T 42,5 H 82,5 SH 65  2 Kolli kg 6,1 mc 0,16	<input type="checkbox"/> P77 Met. VERCHROMT <input type="checkbox"/> P95 Met. METALL SATINIERT	<input type="checkbox"/> P266 SAN GRAU FUMÈ DURCHSICHTIG	<input type="checkbox"/> P848 SAN DURCHSICHTIG	
	SITZSCHALE AUS TECHNOPOLYMER				
CB1050 	ICE B 41,5 T 42,5 H 98 SH 80  2 Kolli kg 6,7 mc 0,22	<input type="checkbox"/> P77 Met. VERCHROMT <input type="checkbox"/> P95 Met. METALL SATINIERT	<input type="checkbox"/> P266 SAN GRAU FUMÈ DURCHSICHTIG	<input type="checkbox"/> P848 SAN DURCHSICHTIG	
	SITZSCHALE AUS TECHNOPOLYMER				
CB1039 	ICE B 42,5 T 44 H 97,5 (78,5) SH 84 (65)  2 Kolli kg 19,4 mc 0,20	<input type="checkbox"/> P77 Met. VERCHROMT <input type="checkbox"/> P95 Met. METALL SATINIERT	<input type="checkbox"/> P266 SAN GRAU FUMÈ DURCHSICHTIG	<input type="checkbox"/> P848 SAN DURCHSICHTIG	
	360° DREHBAR MIT GASLIFT - SITZSCHALE AUS TECHNOPOLYMER - FUSSTÜTZE AUS RECHTECKIGER METALLSTANGE - VOLLMATERIAL - SOCKEL MIT BALLAST				
CB1475 	ICE B 41,5 42,5 H 98 (76) SH 80 (58)  2 Kolli kg 8,2 mc 0,09	<input type="checkbox"/> P15 Met. SCHWARZ MATT <input type="checkbox"/> P77 Met. VERCHROMT	<input type="checkbox"/> P266 SAN GRAU FUMÈ DURCHSICHTIG <input type="checkbox"/> P266 SAN GRAU FUMÈ DURCHSICHTIG	<input type="checkbox"/> P848 SAN DURCHSICHTIG <input type="checkbox"/> P848 SAN DURCHSICHTIG	
	360° DREHBAR MIT GASLIFT - SITZSCHALE AUS TECHNOPOLYMER - FUSSTÜTZE AUS RUNDEM METALLROHR - HOHL - SOCKEL OHNE GEGENGEWICHT, NICHT GEEIGNET FÜR HOCHLEISTUNG/OBJEKTBEREICH				
CB1957 	INDUSTRIAL B 44 T 44 H 65 SH 65  1 Kolli kg 9,1 mc 0,14	<input type="checkbox"/> P15 Met. SCHWARZ MATT <input type="checkbox"/> P16 Met. GRAU MATT <input type="checkbox"/> P3L Met. ROT OXID MATT <input type="checkbox"/> P94 Met. SCHNEEWEISS MATT <input type="checkbox"/> P176 Met. TAUBENGRAU MATT	<input type="checkbox"/> P15 Met. SCHWARZ MATT <input type="checkbox"/> P16 Met. GRAU MATT <input type="checkbox"/> P3L Met. ROT OXID MATT <input type="checkbox"/> P94 Met. SCHNEEWEISS MATT <input type="checkbox"/> P176 Met. TAUBENGRAU MATT		



		GESTELL		SITZ	
CB1958 	INDUSTRIAL  x4 B 46 T 46 H 80 SH 80  1 Kolli kg 10,1 mc 0,19	<input type="checkbox"/> P15 Met. SCHWARZ MATT	<input type="checkbox"/> P15 Met. SCHWARZ MATT		
		<input type="checkbox"/> P16 Met. GRAU MATT	<input type="checkbox"/> P16 Met. GRAU MATT		
		<input type="checkbox"/> P3L Met. ROT OXID MATT	<input type="checkbox"/> P3L Met. ROT OXID MATT		
		<input type="checkbox"/> P94 Met. SCHNEEWEISS MATT	<input type="checkbox"/> P94 Met. SCHNEEWEISS MATT		
		<input type="checkbox"/> P176 Met. TAUBENGRAU MATT	<input type="checkbox"/> P176 Met. TAUBENGRAU MATT		

CB1485 	JAM W B 46,5 T 46 H 77,5 SH 65  2 Kolli kg 7,3 mc 0,22	<input type="checkbox"/> P02 Bu. BUCHE GEBLEICHT	<input type="checkbox"/> P799-P11P Polycarbonat WEISS/HASELNUSSBRAUN GLÄNZEND	<input type="checkbox"/> P799-P13P Polycarbonat WEISS/SENFELB GLÄNZEND	
		<input type="checkbox"/> P94 Bu. SCHNEEWEISS MATT	<input type="checkbox"/> P799-P791 Polycarbonat WEISS/SCHWARZ GLÄNZEND	<input type="checkbox"/> P799-P848 Polycarbonat WEISS/DURCHSICHTIG	
			<input type="checkbox"/> P799-P851 Polycarbonat WEISS/ORANGE DURCHSICHTIG		
		<input type="checkbox"/> P12 Es. SMOKE	<input type="checkbox"/> P799-P11P Polycarbonat WEISS/HASELNUSSBRAUN GLÄNZEND	<input type="checkbox"/> P799-P13P Polycarbonat WEISS/SENFELB GLÄNZEND	
		<input type="checkbox"/> P15L Es. SCHWARZ MATT	<input type="checkbox"/> P799-P791 Polycarbonat WEISS/SCHWARZ GLÄNZEND	<input type="checkbox"/> P799-P848 Polycarbonat WEISS/DURCHSICHTIG	
		<input type="checkbox"/> P19W Es. EICHE NATUR	<input type="checkbox"/> P799-P851 Polycarbonat WEISS/ORANGE DURCHSICHTIG		
		<input type="checkbox"/> P27 Es. NATURAL			
			<input type="checkbox"/> P799-P11P Polycarbonat WEISS/HASELNUSSBRAUN GLÄNZEND	<input type="checkbox"/> P799-P13P Polycarbonat WEISS/SENFELB GLÄNZEND	
		<input type="checkbox"/> P132 Bu. GRAPHIT	<input type="checkbox"/> P799-P791 Polycarbonat WEISS/SCHWARZ GLÄNZEND	<input type="checkbox"/> P799-P848 Polycarbonat WEISS/DURCHSICHTIG	
			<input type="checkbox"/> P799-P851 Polycarbonat WEISS/ORANGE DURCHSICHTIG		

ZWEIFARBIGE TECHNOPOLYMER SITZSCHALE: INNENSEITE WEISS, AUSSENSEITE GLÄNZEND DURCHSICHTIG ODER GEDECKT - FUSSTÜTZE VERCHROMT

CB1487 	JAM W B 50 T 50 H 92,5 SH 80  2 Kolli kg 7,8 mc 0,28	<input type="checkbox"/> P02 Bu. BUCHE GEBLEICHT	<input type="checkbox"/> P799-P11P Polycarbonat WEISS/HASELNUSSBRAUN GLÄNZEND	<input type="checkbox"/> P799-P13P Polycarbonat WEISS/SENFELB GLÄNZEND	
		<input type="checkbox"/> P94 Bu. SCHNEEWEISS MATT	<input type="checkbox"/> P799-P791 Polycarbonat WEISS/SCHWARZ GLÄNZEND	<input type="checkbox"/> P799-P848 Polycarbonat WEISS/DURCHSICHTIG	
			<input type="checkbox"/> P799-P851 Polycarbonat WEISS/ORANGE DURCHSICHTIG		
		<input type="checkbox"/> P12 Es. SMOKE	<input type="checkbox"/> P799-P11P Polycarbonat WEISS/HASELNUSSBRAUN GLÄNZEND	<input type="checkbox"/> P799-P13P Polycarbonat WEISS/SENFELB GLÄNZEND	
		<input type="checkbox"/> P15L Es. SCHWARZ MATT	<input type="checkbox"/> P799-P791 Polycarbonat WEISS/SCHWARZ GLÄNZEND	<input type="checkbox"/> P799-P848 Polycarbonat WEISS/DURCHSICHTIG	
		<input type="checkbox"/> P19W Es. EICHE NATUR	<input type="checkbox"/> P799-P851 Polycarbonat WEISS/ORANGE DURCHSICHTIG		
		<input type="checkbox"/> P27 Es. NATURAL			
			<input type="checkbox"/> P799-P11P Polycarbonat WEISS/HASELNUSSBRAUN GLÄNZEND	<input type="checkbox"/> P799-P13P Polycarbonat WEISS/SENFELB GLÄNZEND	
		<input type="checkbox"/> P132 Bu. GRAPHIT	<input type="checkbox"/> P799-P791 Polycarbonat WEISS/SCHWARZ GLÄNZEND	<input type="checkbox"/> P799-P848 Polycarbonat WEISS/DURCHSICHTIG	
			<input type="checkbox"/> P799-P851 Polycarbonat WEISS/ORANGE DURCHSICHTIG		

ZWEIFARBIGE TECHNOPOLYMER SITZSCHALE: INNENSEITE WEISS, AUSSENSEITE GLÄNZEND DURCHSICHTIG ODER GEDECKT - FUSSTÜTZE VERCHROMT

CB1033 	JAM B 48 T 51 H 77,5 SH 65  2 Kolli kg 8,8 mc 0,22	<input type="checkbox"/> P15 Met. SCHWARZ MATT	<input type="checkbox"/> P799-P11P Polycarbonat WEISS/HASELNUSSBRAUN GLÄNZEND	<input type="checkbox"/> P799-P13P Polycarbonat WEISS/SENFELB GLÄNZEND	
		<input type="checkbox"/> P77 Met. VERCHROMT	<input type="checkbox"/> P799-P791 Polycarbonat WEISS/SCHWARZ GLÄNZEND	<input type="checkbox"/> P799-P848 Polycarbonat WEISS/DURCHSICHTIG	
			<input type="checkbox"/> P799-P851 Polycarbonat WEISS/ORANGE DURCHSICHTIG		

ZWEIFARBIGE TECHNOPOLYMER SITZSCHALE: INNENSEITE WEISS, AUSSENSEITE GLÄNZEND DURCHSICHTIG ODER GEDECKT

HOCKER

GESTELL

SITZ

CB1034

JAM

B 48
T 51
H 92,5
SH 80

 2 Kolli
kg 9,2
mc 0,28



P15 Met. **SCHWARZ MATT**
 P77 Met. **VERCHROMT**

P799-P11P Polycarbonat **WEISS/HASELNUSSBRAUN GLÄNZEND** P799-P13P Polycarbonat **WEISS/SENFELB GLÄNZEND**
 P799-P791 Polycarbonat **WEISS/SCHWARZ GLÄNZEND** P799-P848 Polycarbonat **WEISS/DURCHSICHTIG**
 P799-P851 Polycarbonat **WEISS/ORANGE DURCHSICHTIG**

ZWEIFARBIGE TECHNOPOLYMER SITZSCHALE: INNENSEITE WEISS, AUSSENSEITE GLÄNZEND DURCHSICHTIG ODER GEDECKT

CB1035

JAM

B 44
T 43
H 93
(73,5)
SH 80
(61)

 2 Kolli
kg 19,8
mc 0,20



P77 Met. **VERCHROMT**
 P95 Met. **METALL SATINIERT**

P799-P11P Polycarbonat **WEISS/HASELNUSSBRAUN GLÄNZEND** P799-P13P Polycarbonat **WEISS/SENFELB GLÄNZEND**
 P799-P791 Polycarbonat **WEISS/SCHWARZ GLÄNZEND** P799-P848 Polycarbonat **WEISS/DURCHSICHTIG**
 P799-P851 Polycarbonat **WEISS/ORANGE DURCHSICHTIG**

360° DREHBAR MIT GASLIFT - ZWEIFARBIGE TECHNOPOLYMER SITZSCHALE: INNENSEITE WEISS, AUSSENSEITE GLÄNZEND DURCHSICHTIG ODER GEDECKT - FUSSTÜTZE AUS RECHTECKIGER METALLSTANGE - VOLLMATERIAL- SOCKEL MIT BALLAST

CB1476

JAM

B 44
T 43
H 93
(71)
SH 80
(58)

 2 Kolli
kg 8,6
mc 0,09



P15 Met. **SCHWARZ MATT**

P799-P11P Polycarbonat **WEISS/HASELNUSSBRAUN GLÄNZEND** P799-P13P Polycarbonat **WEISS/SENFELB GLÄNZEND**
 P799-P791 Polycarbonat **WEISS/SCHWARZ GLÄNZEND** P799-P848 Polycarbonat **WEISS/DURCHSICHTIG**
 P799-P851 Polycarbonat **WEISS/ORANGE DURCHSICHTIG**

P77 Met. **VERCHROMT**

P799-P11P Polycarbonat **WEISS/HASELNUSSBRAUN GLÄNZEND** P799-P13P Polycarbonat **WEISS/SENFELB GLÄNZEND**
 P799-P791 Polycarbonat **WEISS/SCHWARZ GLÄNZEND** P799-P848 Polycarbonat **WEISS/DURCHSICHTIG**
 P799-P851 Polycarbonat **WEISS/ORANGE DURCHSICHTIG**

360° DREHBAR MIT GASLIFT - ZWEIFARBIGE TECHNOPOLYMER SITZSCHALE: INNENSEITE WEISS, AUSSENSEITE GLÄNZEND DURCHSICHTIG ODER GEDECKT - FUSSTÜTZE HOHLES/RUNDES METALLROHR - SOCKEL OHNE GEGENGEWICHT, NICHT GEEIGNET FÜR HOCHLEISTUNG/OBJEKTBEREICH

CB1529

JELLY

B 43
T 52
H 95
SH 65

 1 Kolli
kg 14,6
mc 0,39



P02 Bu. **BUCHE GEBLEICHT**
 P94 Bu. **SCHNEEWEISS MATT**

P94 PP **SCHNEEWEISS MATT** P900 PP **TAUBENGRAU MATT**
 P973 PP **SENFELB MATT**

P132 Bu. **GRAPHIT**

P94 PP **SCHNEEWEISS MATT** P900 PP **TAUBENGRAU MATT**

FUSSTÜTZE VERCHROMT

CB1540

JELLY

B 46
T 55
H 111
SH 80

 1 Kolli
kg 8,5
mc 0,41





P02 Bu. **BUCHE GEBLEICHT**
 P94 Bu. **SCHNEEWEISS MATT**


P94 PP **SCHNEEWEISS MATT** P900 PP **TAUBENGRAU MATT**
 P973 PP **SENFELB MATT**


P132 Bu. **GRAPHIT**

P94 PP **SCHNEEWEISS MATT** P900 PP **TAUBENGRAU MATT**


FUSSTÜTZE VERCHROMT

		GESTELL		SITZ	
CB1969  	JELLY METAL B 43 T 51 H 94 SH 65 <input type="checkbox"/> 2 1 Kolli kg 13,6 mc 0,39	<input type="checkbox"/> P16 Met. GRAU MATT	<input type="checkbox"/> P94 Met. SCHNEEWEISS MATT	<input type="checkbox"/> P16 PP GRAU MATT	<input type="checkbox"/> P94 PP SCHNEEWEISS MATT
		<input type="checkbox"/> P139 Met. SENGELB MATT	<input type="checkbox"/> P176 Met. TAUBENGRAU MATT	<input type="checkbox"/> P900 PP TAUBENGRAU MATT	<input type="checkbox"/> P973 PP SENGELB MATT


CB1219 	JENNY B 44 T 56 H 94 SH 65 <input type="checkbox"/> 2 1 Kolli kg 13,5 mc 0,39	<input type="checkbox"/> P95 Met. METALL SATINIERT	<input type="checkbox"/> 460 Net GRAU	<input type="checkbox"/> 461 Net SCHWARZ
		<input type="checkbox"/> P77 Met. VERCHROMT	<input type="checkbox"/> 473 Net KAFFEE	<input type="checkbox"/> C6A Net TAUBENGRAU

CB1532 	JOE B 40 T 47 H 103 (81) SH 81,5 (59,5) <input type="checkbox"/> 2 2 Kolli kg 18,1 mc 0,10	<input type="checkbox"/> P15 Met. SCHWARZ MATT	<input type="checkbox"/> G8K Ekos WEISS	<input type="checkbox"/> G8N Ekos SCHWARZ
		<input type="checkbox"/> P77 Met. VERCHROMT	<input type="checkbox"/> G8Q Ekos TAUBENGRAU	<input type="checkbox"/> G8Q Ekos WEISS

360° DREHBAR MIT GASLIFT

CB1269 	L'EAU B 41,5 T 42,5 H 84,5 SH 65 <input type="checkbox"/> 1 2 Kolli kg 6,3 mc 0,16	<input type="checkbox"/> P77 Met. VERCHROMT	<input type="checkbox"/> P266 SAN GRAU FUMÈ DURCHSICHTIG	<input type="checkbox"/> P296 SAN WASSERGRÜN DURCHSICHTIG
		<input type="checkbox"/> P95 Met. METALL SATINIERT	<input type="checkbox"/> P848 SAN DURCHSICHTIG	<input type="checkbox"/> P852 SAN ROT DURCHSICHTIG

SITZSCHALE AUS TECHNOPOLYMER

CB1270 	L'EAU B 41,5 T 43,5 H 98,5 SH 80 <input type="checkbox"/> 1 2 Kolli kg 6,9 mc 0,22	<input type="checkbox"/> P77 Met. VERCHROMT	<input type="checkbox"/> P266 SAN GRAU FUMÈ DURCHSICHTIG	<input type="checkbox"/> P296 SAN WASSERGRÜN DURCHSICHTIG
		<input type="checkbox"/> P95 Met. METALL SATINIERT	<input type="checkbox"/> P848 SAN DURCHSICHTIG	<input type="checkbox"/> P852 SAN ROT DURCHSICHTIG

SITZSCHALE AUS TECHNOPOLYMER

HOCKER

GESTELL

SITZ

CB1288

L'EAU

- P77 Met. **VERCHROMT**
- P95 Met. **METALL SATINIERT**

- P266 SAN **GRAU FUMÈ DURCHSICHTIG** P296 SAN **WASSERGRÜN DURCHSICHTIG**
- P848 SAN **DURCHSICHTIG**
- P852 SAN **ROT DURCHSICHTIG**



B 42,5
T 45
H 99,5
(80,5)
SH 84
(65)

1
2 Kolli
kg 19,6
mc 0,20

360° DREHBAR MIT GASLIFT - SITZSCHALE AUS TECHNOPOLYMER - FUSSTÜTZE AUS RECHTECKIGER METALLSTANGE - VOLLMATERIAL - SOCKEL MIT BALLAST

CB1477

L'EAU

- P15 Met. **SCHWARZ MATT**

- P266 SAN **GRAU FUMÈ DURCHSICHTIG** P296 SAN **WASSERGRÜN DURCHSICHTIG**
- P848 SAN **DURCHSICHTIG**
- P852 SAN **ROT DURCHSICHTIG**



B 42,5
T 45
H 98
(76)
SH 80
(58)

1
2 Kolli
kg 8,4
mc 0,09

- P77 Met. **VERCHROMT**

- P266 SAN **GRAU FUMÈ DURCHSICHTIG** P296 SAN **WASSERGRÜN DURCHSICHTIG**
- P848 SAN **DURCHSICHTIG**
- P852 SAN **ROT DURCHSICHTIG**

360° DREHBAR MIT GASLIFT - SITZSCHALE AUS TECHNOPOLYMER - FUSSTÜTZE AUS RUNDEM METALLROHR - HOHL - SOCKEL OHNE GEGENGEWICHT, NICHT GEEIGNET FÜR HOCHLEISTUNG/OBJEKTBEREICH

CB1541

LED W

- P02 Bu. **BUCH EBLEICHT**
- P94 Bu. **SCHNEEWEISS MATT**

- P266 SAN **GRAU FUMÈ DURCHSICHTIG** P296 SAN **WASSERGRÜN DURCHSICHTIG**
- P799 SAN **SCHNEEWEISS GLÄNZEND** P848 SAN **DURCHSICHTIG**
- P851 SAN **ORANGE DURCHSICHTIG** P852 SAN **ROT DURCHSICHTIG**



B 44
T 46
H 78,5
SH 65

1
2 Kolli
kg 7,4
mc 0,21

- P132 Bu. **GRAPHIT**
- P201 Bu. **NUSS**

- P266 SAN **GRAU FUMÈ DURCHSICHTIG** P296 SAN **WASSERGRÜN DURCHSICHTIG**
- P799 SAN **SCHNEEWEISS GLÄNZEND** P848 SAN **DURCHSICHTIG**
- P851 SAN **ORANGE DURCHSICHTIG** P852 SAN **ROT DURCHSICHTIG**

SITZSCHALE AUS TECHNOPOLYMER - FUSSTÜTZE VERCHROMT

CB1427

LED

- P77 Met. **VERCHROMT**
- P95 Met. **METALL SATINIERT**

- P266 SAN **GRAU FUMÈ DURCHSICHTIG** P296 SAN **WASSERGRÜN DURCHSICHTIG**
- P799 SAN **SCHNEEWEISS GLÄNZEND** P848 SAN **DURCHSICHTIG**
- P851 SAN **ORANGE DURCHSICHTIG** P852 SAN **ROT DURCHSICHTIG**



B 41,5
T 42,5
H 83
SH 67

1
2 Kolli
kg 5,9
mc 0,16

SITZSCHALE AUS TECHNOPOLYMER

CB1428

LED

- P77 Met. **VERCHROMT**
- P95 Met. **METALL SATINIERT**

- P266 SAN **GRAU FUMÈ DURCHSICHTIG** P296 SAN **WASSERGRÜN DURCHSICHTIG**
- P799 SAN **SCHNEEWEISS GLÄNZEND** P848 SAN **DURCHSICHTIG**
- P851 SAN **ORANGE DURCHSICHTIG** P852 SAN **ROT DURCHSICHTIG**



B 41,5
T 42,5
H 98
SH 82

1
2 Kolli
kg 6,5
mc 0,22

SITZSCHALE AUS TECHNOPOLYMER

CB1405

LED

- P15 Met. **SCHWARZ MATT**

- P266 SAN **GRAU FUMÈ DURCHSICHTIG** P296 SAN **WASSERGRÜN DURCHSICHTIG**
- P799 SAN **SCHNEEWEISS GLÄNZEND** P848 SAN **DURCHSICHTIG**
- P851 SAN **ORANGE DURCHSICHTIG** P852 SAN **ROT DURCHSICHTIG**









B 41,5
T 42,5
H 98
(76)
SH 80
(58)

1
2 Kolli
kg 8,0
mc 0,09









- P77 Met. **VERCHROMT**






- P266 SAN **GRAU FUMÈ DURCHSICHTIG** P296 SAN **WASSERGRÜN DURCHSICHTIG**
- P799 SAN **SCHNEEWEISS GLÄNZEND** P848 SAN **DURCHSICHTIG**
- P851 SAN **ORANGE DURCHSICHTIG** P852 SAN **ROT DURCHSICHTIG**

360° DREHBAR MIT GASLIFT - SITZSCHALE AUS TECHNOPOLYMER - FUSSTÜTZE AUS RUNDEM METALLROHR - HOHL - SOCKEL OHNE GEGENGEWICHT, NICHT GEEIGNET FÜR HOCHLEISTUNG/OBJEKTBEREICH

		GESTELL	SITZ
CB1340 	MAMBO B 40 T 40 H 86 SH (64) (80) (58) 2 Kolli kg 19,1 mc 0,09	<input type="checkbox"/> P15 Met. SCHWARZ MATT	<input type="checkbox"/> 315 reg.Leder SCHWARZ <input type="checkbox"/> 463 reg.Leder KAFFEE <input type="checkbox"/> 474 reg.Leder SCHNEEWEISS
		<input type="checkbox"/> P77 Met. VERCHROMT	<input type="checkbox"/> 315 reg.Leder SCHWARZ <input type="checkbox"/> 463 reg.Leder KAFFEE <input type="checkbox"/> 474 reg.Leder SCHNEEWEISS
360° DREHBAR MIT GASLIFT			
CB1962 	MUSTANG B 50 T 44 H 84 SH 80 1 Kolli kg 7,0 mc 0,23	<input type="checkbox"/> P15L Es. SCHWARZ MATT	<input type="checkbox"/> P15L Es. SCHWARZ MATT
		<input type="checkbox"/> P19W Es. EICHE NATUR	<input type="checkbox"/> P19W Es. EICHE NATUR
CB1962-LH 	MUSTANG B 38 T 29 H 0,5 1 Kolli kg 1,0 mc 0,02	<input type="checkbox"/> L10 Leder COGNAC MÉLANGÉ	
OPTIONALER SITZ IN LEDER FÜR DEN MUSTANG HOCKER CB1962			
CB1087-SK 	NEW YORK B 57 T 55 H 91 SH 65 1 Kolli kg 11,0 mc 0,31	<input type="checkbox"/> P15 Met. SCHWARZ MATT	<input type="checkbox"/> S93 Skuba SCHWARZ
		<input checked="" type="checkbox"/> P16 Met. GRAU MATT	<input type="checkbox"/> S96 Skuba GRAU
		<input type="checkbox"/> P77 Met. VERCHROMT	<input type="checkbox"/> S92 Skuba SCHNEEWEISS <input type="checkbox"/> S93 Skuba SCHWARZ <input checked="" type="checkbox"/> S95 Skuba TAUBENGRAU
		<input checked="" type="checkbox"/> P94 Met. SCHNEEWEISS MATT	<input type="checkbox"/> S96 Skuba GRAU
		<input checked="" type="checkbox"/> P176 Met. TAUBENGRAU MATT	<input type="checkbox"/> S92 Skuba SCHNEEWEISS <input checked="" type="checkbox"/> S95 Skuba TAUBENGRAU
CB1087-LH 	NEW YORK B 57 T 55 H 91 SH 65 1 Kolli kg 11,0 mc 0,31	<input type="checkbox"/> P15 Met. SCHWARZ MATT	<input type="checkbox"/> 683 Leder SCHWARZ
		<input checked="" type="checkbox"/> P16 Met. GRAU MATT	<input checked="" type="checkbox"/> L16 Leder GRAU
		<input type="checkbox"/> P77 Met. VERCHROMT	<input type="checkbox"/> 683 Leder SCHWARZ <input type="checkbox"/> 705 Leder SCHNEEWEISS <input type="checkbox"/> D04 Leder TAUBENGRAU <input checked="" type="checkbox"/> L16 Leder GRAU
		<input checked="" type="checkbox"/> P94 Met. SCHNEEWEISS MATT	<input type="checkbox"/> 705 Leder SCHNEEWEISS
		<input checked="" type="checkbox"/> P176 Met. TAUBENGRAU MATT	<input type="checkbox"/> D04 Leder TAUBENGRAU
CB1087-V 	NEW YORK B 57 T 55 H 91 SH 65 1 Kolli kg 11,0 mc 0,31	<input type="checkbox"/> P15 Met. SCHWARZ MATT	<input type="checkbox"/> S0A Vintage WÜSTE <input type="checkbox"/> S0B Vintage TABAKBRAUN <input type="checkbox"/> S0C Vintage EBENHOLZFARBIG <input checked="" type="checkbox"/> S0W Vintage ASCHE

HOCKER

		GESTELL		SITZ	
CB1088-SK	NEW YORK	<input type="checkbox"/> P15 Met. SCHWARZ MATT	<input type="checkbox"/> S93 Skuba SCHWARZ		
		<input type="checkbox"/> P77 Met. VERCHROMT	<input type="checkbox"/> S92 Skuba SCHNEEWEISS	<input type="checkbox"/> S93 Skuba SCHWARZ	
	B 57 T 53 H 110 (97) SH 80 (66)  2 Kolli kg 26,3 mc 0,31				
		<input type="checkbox"/> S95 Skuba TAUBENGRAU <input type="checkbox"/> S96 Skuba GRAU			
360° DREHBAR MIT GASLIFT					
CB1088-LH	NEW YORK	<input type="checkbox"/> P15 Met. SCHWARZ MATT	<input type="checkbox"/> 683 Leder SCHWARZ		
		<input type="checkbox"/> P77 Met. VERCHROMT	<input type="checkbox"/> 683 Leder SCHWARZ	<input type="checkbox"/> 705 Leder SCHNEEWEISS	
	B 57 T 53 H 110 (97) SH 80 (66)  2 Kolli kg 26,3 mc 0,31				
		<input type="checkbox"/> D04 Leder TAUBENGRAU			
360° DREHBAR MIT GASLIFT					
CB1088-V	NEW YORK	<input type="checkbox"/> P15 Met. SCHWARZ MATT	<input type="checkbox"/> S0A Vintage WÜSTE	<input type="checkbox"/> S0B Vintage TABAKBRAUN	
		<input type="checkbox"/> P77 Met. VERCHROMT	<input type="checkbox"/> S0C Vintage EBENHOLZFARBIG	<input checked="" type="checkbox"/> S0W Vintage ASCHE	
	B 57 T 53 H 110 (97) SH 80 (66)  2 Kolli kg 26,3 mc 0,31				
360° DREHBAR MIT GASLIFT					
CB1339	ROCK	<input type="checkbox"/> P15 Met. SCHWARZ MATT	<input type="checkbox"/> P94 Shlz.Bu. SCHNEEWEISS MATT	<input type="checkbox"/> P176 Shlz.Bu. TAUBENGRAU MATT	
		<input type="checkbox"/> P77 Met. VERCHROMT	<input type="checkbox"/> P128 Shlz.Bu. WENGE	<input type="checkbox"/> P94 Shlz.Bu. SCHNEEWEISS MATT	<input type="checkbox"/> P176 Shlz.Bu. TAUBENGRAU MATT
	B 40 T 40 H 89 (67) SH 80 (58)  2 Kolli kg 19,1 mc 0,09				
		<input type="checkbox"/> P128 Shlz.Bu. WENGE			
360° DREHBAR MIT GASLIFT					

		GESTELL	SITZ
CB1960-W	ROCKET	<input type="checkbox"/> P15 Met. SCHWARZ MATT	<input type="checkbox"/> P15L Es. SCHWARZ MATT <input type="checkbox"/> P19W Es. EICHE NATUR
		B 40 T 40 H 80 SH (65) 80 (65) 2 Kolli kg 10,0 mc 0,16	
SCHRAUBHOCKER			
CB1960-S	ROCKET	<input type="checkbox"/> P15 Met. SCHWARZ MATT	<input type="checkbox"/> 481 CARBON LOOK <input type="checkbox"/> 480 Sonor ALUMINIUM <input type="checkbox"/> S0A Vintage WÜSTE <input type="checkbox"/> S0B Vintage TABAKBRAUN <input type="checkbox"/> S0C Vintage EBENHOLZFARBIG
		B 40 T 40 H 81 SH (66) 81 (66) 2 Kolli kg 8,8 mc 0,17	
SCHRAUBHOCKER			
CB1542	SIREN	<input type="checkbox"/> P128 Bu. WENGE	<input type="checkbox"/> G8J Ekos KAFFEE <input type="checkbox"/> G8L Ekos HASELNUSS
		B 51 T 55 H 98 SH 65 1 Kolli kg 9,4 mc 0,36	<input type="checkbox"/> P132 Bu. GRAPHIT <input type="checkbox"/> G8K Ekos WEISS <input type="checkbox"/> G8N Ekos SCHWARZ <input type="checkbox"/> G8Q Ekos TAUBENGRAU <input type="checkbox"/> P176 Bu. TAUBENGRAU MATT <input type="checkbox"/> G8Q Ekos TAUBENGRAU <input type="checkbox"/> P201 Bu. NUSS <input type="checkbox"/> G8Q Ekos TAUBENGRAU
FUSSSTÜTZE VERCHROMT			
CB1543	SIREN	<input type="checkbox"/> P128 Bu. WENGE	<input type="checkbox"/> G8J Ekos KAFFEE <input type="checkbox"/> G8L Ekos HASELNUSS
		B 51 T 56 H 113 SH 80 1 Kolli kg 9,8 mc 0,41	<input type="checkbox"/> P132 Bu. GRAPHIT <input type="checkbox"/> G8K Ekos WEISS <input type="checkbox"/> G8N Ekos SCHWARZ <input type="checkbox"/> G8Q Ekos TAUBENGRAU <input type="checkbox"/> P176 Bu. TAUBENGRAU MATT <input type="checkbox"/> G8Q Ekos TAUBENGRAU <input type="checkbox"/> P201 Bu. NUSS <input type="checkbox"/> G8Q Ekos TAUBENGRAU
FUSSSTÜTZE VERCHROMT			
CB1509	SOUL	<input type="checkbox"/> P15 Met. SCHWARZ MATT	<input type="checkbox"/> G8K Ekos WEISS <input type="checkbox"/> G8N Ekos SCHWARZ
		B 40 T 40 SH 80 (58) 2 Kolli kg 16,3 mc 0,10	<input type="checkbox"/> P77 Met. VERCHROMT <input type="checkbox"/> G8Q Ekos TAUBENGRAU <input type="checkbox"/> G8K Ekos WEISS <input type="checkbox"/> G8N Ekos SCHWARZ <input type="checkbox"/> G8Q Ekos TAUBENGRAU
360° DREHBAR MIT GASLIFT			