

Möbel LETZ

Finden und Wohlfühlen



Typenplan

PN-EM15003 von Polinova - Ledersofa lava

Wichtiger Hinweis für Sie

Etwaige Hinweise des Herstellers in dieser Produktinformation, die sich auf die Gewährleistung beziehen, haben für Sie keinerlei Bindungswirkung und können von Ihnen ignoriert werden. Ihre gesetzlichen Gewährleistungsrechte als Verbraucher uns gegenüber, als Ihrem Verkäufer, werden dadurch in keiner Weise berührt oder eingeschränkt. Sie können sich wegen aller Mängel jederzeit an uns wenden. Darüber hinaus gehende Herstellergarantien bleiben natürlich unberührt.

Möbel Letz GmbH
Am Gewerbepark 11
06895 Zahna-Elster

Tel.: 035383 - 6018 50

Fax.: 035383 - 6018 17

Einzeltypenprogramm





Modellbeschreibung:

Gestell: Metall, Hartholz und andere Holzwerkstoffe
Sitz: Kaltschaum- bzw. Federkernpolsterung preisgleich wählbar ummantelt mit Polstervlies auf dauerelastischen Wellenfedern
Rücken: 2 verschiedene Sitzhöhen preisgleich wählbar / 46 oder 49 cm hochelastische Polstergurte mit hochwertigem Kaltschaum einzeln verstellbare Kopfpolster mit Rasterfunktion / **gegen Aufpreis lieferbar**
 Alle Typen sind im Rücken unecht bezogen! (außer 2-Sitzer mit zwei Armlehnen und Sessel)
Liegefläche: mit hochwertigem Matratzendrell bezogen / Metallgriff
Leder: **Rücken echt gegen Aufpreis lieferbar**
Liegefläche echt gegen Aufpreis lieferbar
 Modell ist nur einfarbig lieferbar



ca. Massangaben in cm

Höhe: 84-100 oder 87-103
Tiefe: 104
Relaxtiefe: 175
Sitzhöhe: 46 oder 49
Sitztiefe: 54
Armlehne: 25
Armlehne Sessel: 20

Fußausführungen preisgleich - Höhe ca. 3,5 cm / 8 cm oder 3,5 cm / 11 cm

Hinweis zu den wählbaren Füßen:
 Fußhöhe 8 cm = Sitzhöhe 46 cm
 Fußhöhe 11 cm = Sitzhöhe 49 cm



Metallfuß



Buche-Holzfuß



Metallfuß
 bei bodenfreien Elementen,
 Canape & Hocker



Buche-Holzfuß
 bei bodenfreien Elementen,
 Canape & Hocker

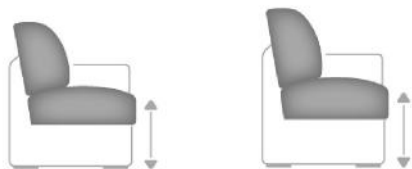


bei ...Aho und ...KO Elementen
 ist der Sockel bezogen

Farbtöne für wählbare Holzfarben

- Buche natur 
- Buche erle 
- Buche antik 
- Buche schwarz 
- Eiche bianco 

Sitzhöhen preisgleich



46 cm

49 cm

Sollte keine Angabe der Sitzhöhe erfolgen, bestätigen wir die Standardausführung: Sitzhöhe 46 cm

Sitzqualitäten preisgleich



Kaltschaum









Federkern

Sollte keine Angabe der Sitzqualität erfolgen, bestätigen wir die Standardausführung: Sitzqualität Kaltschaum

Bitte alle erforderlichen Vorgaben zu einer Bestellung beachten. Beginnen Sie Ihre Angaben mit der davorstehend linken Type. (Bitte Stellskizze mitsenden)

Die Nahtverarbeitung oder Notwendigkeit zusätzlicher/geänderter Nähte kann im Vergleich zwischen der Stoff-/Lederausführung unterschiedlich ausfallen. Faltenbildung ist ein normaler Prozess. Diese stellt keinen Qualitätsmangel dar, sondern ist modellbedingt gewollt und eine warentypische Eigenschaft. Alle Maßangaben sind ca. Maße und können geringfügig abweichen. Ausführungen der abgebildeten Modelle sowie deren Skizzen sind unverbindlich und können sich ändern. Technische Änderungen an unseren Produkten behalten wir uns vor. Gleiches gilt für Preisirrtümer. Maßgebend ist der aktuelle Stand der Kollektion. Die Liegeflächen-Maße (falls Schlaffunktion im Typenplan vorhanden) sind in Kombination von einem Querschläfer mit Armlehne und Spitzzecke(SE) angegeben und ändern sich geringfügig in Kombination mit anderen Typen. Holz ist ein Naturprodukt und evtl. Farbabweichungen oder Maserungen können nicht beeinflusst werden und stellen keinen Reklamationsgrund dar.

Hinweis für Träger von Herzschrittmachern: Alle eingebauten Elektromotoren entsprechen den DIN- und VDE Vorschriften. Wir empfehlen, um eventuellen Problemen vorzubeugen, den Arzt zu befragen.

Beschreibung Funktionen	
<p>WallAway 1-motorisch (WA1) - gegen Aufpreis</p>  <p>max. Belastbarkeit 120kg</p> <p>WallAway-Funktion pro Sitz wählbar</p>  <p>2x Touch-Button (seitlich links im Sitz)</p> <p>Das Kopfpolster in die gewünschte Position einstellen. Durch Betätigen des Touch-Buttons fährt die Beinauflage auf Sitzhöhe und der Sitz zusätzlich einige cm nach oben, sowie nach vorne in eine Relax-Position, hierbei bleibt der Rücken wandfrei. Der Rücken fährt nun anschließend weiter bis zur Liegeposition und der Sitz fährt in dieser Bewegung weiter mit nach vorne und oben. Der Rücken bleibt weiterhin wandfrei.</p> <p>Individuelle Zusammenstellung der einzelnen Sitzfunktionen in den Typen möglich. (siehe Aufpreise)</p> <p>Bitte denken Sie an die Bestellung der Kopfpolsterverstellung!</p>	<p>WallAway 2-motorisch (WA2) + motorisch verstellbares Kopfpolster - gegen Aufpreis</p> <p>WallAway-Funktion pro Sitz wählbar</p>  <p>max. Belastbarkeit 120kg</p> <p>Funktionalität wie WallAway 1-motorisch, jedoch inkl. motorischer Kopfpolsterverstellung (daher bitte separaten Aufpreis beachten), und nur in Kombination mit motorischer WallAway-Funktion im Sitz möglich. Auslösung durch 2x zusätzliche Touch-Button im Sitz.</p> <p>Individuelle Zusammenstellung der einzelnen Sitzfunktionen in den Typen möglich. (siehe Aufpreise)</p> <p>Bitte denken Sie an die Bestellung der Kopfpolsterverstellung!</p>
<p>Kopfpolsterverstellung (KV) - gegen Aufpreis</p>  <p>Einzel verstellbare Rückenpolster mit Rasterfunktion und Faltenoptimierung. In der jeweiligen (pro) <u>Type nur komplett</u> und nicht individuell bestellbar.</p>	<p>Handschalter (HS) - gegen Aufpreis</p>  <p>für motorische Bedienung, nur in Sitzen mit Armlehne und in Verbindung mit motorischen Funktionen möglich</p>
<p>Akku für motorische WallAway Funktion - gegen Aufpreis</p>  <p>für kabellose Funktion im Sitz, nur in Verbindung mit WA1 oder WA2 möglich 2,2Ah Li-ion</p>	



Modellbeschreibung:

Gestell: Metall, Hartholz und andere Holzwerkstoffe
Sitz: hochwertiger Polyätherschaum ummantelt mit Polstervlies auf dauerelastischen Wellenfedern
Rücken: hochelastische Polstergurte mit hochwertigem Polyätherschaum
Leder: Modell ist nur einfarbig lieferbar



ca. Massangaben in cm

Höhe: * 110 oder 113
Tiefe: 88
Relaxtiefe: 175
Sitzhöhe: 45 oder 48
Sitztiefe: 54
Sitzbreite: 50 oder 54
Armlehne: 15

* bei einer Sitzhöhe von 45 cm

Fußvarianten preisgleich



**Drehteller
edelstahlfarbig**

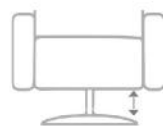


**Drehteller
chrom**

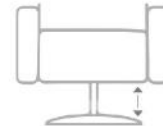


**Kreuzfuß
chrom**

Sitzhöhen preisgleich

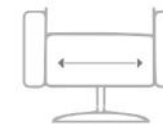


45 cm

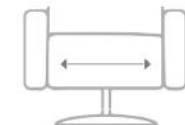


48 cm

Sitzbreiten preisgleich



**1SDCL
50 cm**




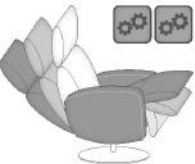



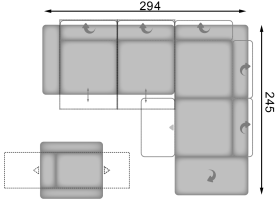
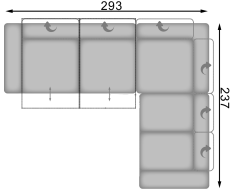
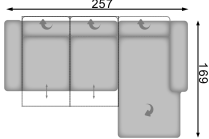
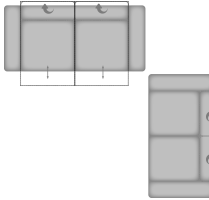
**1DCL
54 cm**








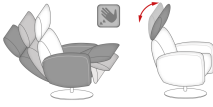
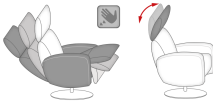
Bitte alle erforderlichen Vorgaben zu einer Bestellung beachten. Beginnen Sie Ihre Angaben mit der davorstehend linken Type. (Bitte Stellskizze mitsenden)















Die Nahtverarbeitung oder Notwendigkeit zusätzlicher/geänderter Nähte kann im Vergleich zwischen der Stoff-/Leder Ausführung unterschiedlich ausfallen. Faltenbildung ist ein normaler Prozess. Diese stellt keinen Qualitätsmangel dar, sondern ist modellbedingt gewollt und eine warentypische Eigenschaft. Alle Maßangaben sind ca. Maße und können geringfügig abweichen. Ausführungen der abgebildeten Modelle sowie deren Skizzen sind unverbindlich und können sich ändern. Technische Änderungen an unseren Produkten behalten wir uns vor. Gleiches gilt für Preisirrtümer. Maßgebend ist der aktuelle Stand der Kollektion. Die Liegeflächen-Maße (falls Schlaffunktion im Typenplan vorhanden) sind in Kombination von einem Querschläfer mit Armlehne und Spitzecke(SE) angegeben und ändern sich geringfügig in Kombination mit anderen Typen. Holz ist ein Naturprodukt und evtl. Farbabweichungen oder Maserungen können nicht beeinflusst werden und stellen keinen Reklamationsgrund dar.

Hinweis für Träger von Herzschrittmachern: Alle eingebauten Elektromotoren entsprechen den DIN- und VDE Vorschriften. Wir empfehlen, um eventuellen Problemen vorzubeugen, den Arzt zu befragen.

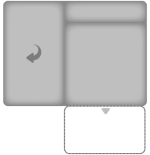













Beschreibung Funktionen	
<p>Beschreibung der Relax-Funktion</p>  <p>Durch leichten Körperdruck senkt sich der Rücken und der Sitz geht automatisch nach vorn und oben. Eine Beinauflage fährt nach oben bis Sie in die Relaxposition gelangen. Das Kopfteil ist stufenlos verstellbar.</p>	<p>Relax - Comfort (V) - gegen Aufpreis</p>  <p>stufenlose Rückenverstellung durch Gasdruckfeder - unabhängig von der Beinauflage mit innenliegendem Auslösehebel bis zur sicheren stufenlosen Fixierung. Schieben Sie einfach den Auslösehebel am Innenteil der Armlehne und durch leichten Körperdruck stellen Sie den Rücken individuell ein.</p>
<p>motorische Verstellung (M1) - gegen Aufpreis</p>  <p>1-motorische Verstellung mit kombinierter Sitz-/ Rückenverstellung</p>	<p>motorische Verstellung (M2) - gegen Aufpreis</p>  <p>2-motorische Verstellung mit getrennter Sitz-/ Rückenverstellung</p>
<p>Akku für motorische Funktion - gegen Aufpreis</p>  <p>für kabellose Funktion im Sitz nur in Verbindung mit M1 oder M2</p>	













Nr.	Artikel	Bild	Beschreibung	Stoff										
				100 Rücken echt	100 Rücken unecht	120 Rücken echt	120 Rücken unecht	140 Rücken echt	140 Rücken unecht	160 Rücken echt	160 Rücken unecht	180 Rücken echt	180 Rücken unecht	
Kombinationen														
1	siehe Beschreibung		WA1L 3LKVV WA1R = 3-Sitzer mit Kopfpolsterverstellung, Armlehne links, motorische WallAway-Funktion beidseitig; 1,5KOGSFRKV = 1,5-Sitzer-Kombielement gerade mit Kopfpolsterverstellung, Schubkasten und Anstellocker aufklappbar rechts; 1SDCLV= Drehsessel schmal mit Gasdruckfeder; Sitzbreite: 50 cm (Details für Bestellung beachten!)											
2	siehe Beschreibung		WA1L 3LKVV WA1R = 3-Sitzer mit Kopfpolsterverstellung, Armlehne links, motorische WallAway-Funktion beidseitig; SELKV = Spitzecke links mit Kopfpolsterverstellung; 2RKV = 2-Sitzer mit Kopfpolsterverstellung, Armlehne rechts											
3	siehe Beschreibung		WA1L 2,5LKVV WA1R = 2,5-Sitzer mit Kopfpolsterverstellung, Armlehne links, motorische WallAway-Funktion beidseitig; CanGFRKV = Canape gerade mit Kopfpolsterverstellung und aufklappbarem Bettkasten, Armlehne rechts											
4	siehe Beschreibung		WA1L 3KVW WA1R = 3-Sitzer mit Kopfpolsterverstellung, motorische WallAway-Funktion beidseitig; 2,5KV = 2,5-Sitzer mit Kopfpolsterverstellung											

Nr.	Artikel	Bild	Nr.	Artikel	Bild	B	H	T	Beschreibung													
										Stoff	100 Rücken echt	100 Rücken unecht	120 Rücken echt	120 Rücken unecht	140 Rücken echt	140 Rücken unecht	160 Rücken echt	160 Rücken unecht	180 Rücken echt	180 Rücken unecht		
Sofa / Canapé																						
5	3					210		104	3-Sitzer; feste Standardausführung	-												
5.1	3W					210		104	3-Sitzer, nur in Kombination mit * WA-Fkt. gegen Aufpreis - zweigeteilte Lieferung -	-												
6	2,5					184		104	2,5-Sitzer; feste Standardausführung	-												
6.1	2,5W					184		104	2,5-Sitzer, nur in Kombination mit * WA-Fkt. gegen Aufpreis - zweigeteilte Lieferung-	-												
7	2					158		104	2-Sitzer, Rücken echt; feste Standardausführung	-		-		-		-		-		-		
7.1	2W					158		104	2-Sitzer, Rücken echt; nur in Kombination mit * WA-Fkt. gegen Aufpreis - zweigeteilte Lieferung -	-		-		-		-		-		-		
Sessel																						
9	1					98		104	Sessel; Rücken echt (Armteilmass abweichend)	-		-		-		-		-		-		
TV-Sessel / Ruhe- / Liege- / Relaxessel																						
10	1DCL					84	110 ODER 113	88	Sessel, Rücken echt; Sitzhöhe 45 cm oder 48 cm; nur in Kaltschaum- polsterung lieferbar	-		-		-		-		-		-		
11	1SDCL					80	110 ODER 113	88	Sessel schmal, Rücken echt; Sitzhöhe 45 cm oder 48 cm; nur in Kaltschaum- polsterung lieferbar	-		-		-		-		-		-		

Nr.	Artikel	Bild	Nr.	Artikel	Bild	B	H	T	Beschreibung												
										Stoff	100 Rücken echt	100 Rücken unecht	120 Rücken echt	120 Rücken unecht	140 Rücken echt	140 Rücken unecht	160 Rücken echt	160 Rücken unecht	180 Rücken echt	180 Rücken unecht	
12	Aufpreis V (Gasdruckfeder)								Comfort V - stufenlose Rückenverstellung durch Gasdruckfeder (nur bei Relaxedsessel Nr. 10 und 11 möglich)	-		-		-		-		-		-	
13	Aufpreis 1-mot.Verstellung								1-motorische Verstellung: Kombinierte Sitz-/ Rückenverstellung (nur bei Relaxedsessel Nr. 10 und 11 möglich)	-		-		-		-		-		-	
14	Aufpreis 2-mot.Verstellung								2-motorische Verstellung: getrennte Sitz-/ Rückenverstellung (nur bei Relaxedsessel Nr. 10 und 11 möglich)	-		-		-		-		-		-	
15	Aufpreis Akku								Aufpreis Akku, für kabellose Funktion - nur in Verbindung mit M1 oder M2 möglich (nur bei Relaxedsessel Nr. 10 und 11 möglich)	-		-		-		-		-		-	
Abschlusselement																					
16	3L		17	3R		185		104	3-Sitzer, Armlehne links oder rechts; feste Standardausführung	-											
16.1	3LW		17.1	3RW		185		104	3-Sitzer, Armlehne links oder rechts; nur in Kombination mit * WA-Fkt. gegen Aufpreis - zweigeteilte Lieferung -	-											
18	2,5L		19	2,5R		159		104	2,5-Sitzer, Armlehne links oder rechts; feste Standardausführung	-											
18.1	2,5LW		19.1	2,5RW		159		104	2,5-Sitzer, Armlehne links oder rechts; nur in Kombination mit * WA-Fkt. gegen Aufpreis - zweigeteilte Lieferung -	-											
20	2L		21	2R		133		104	2-Sitzer, Armlehne links oder rechts; feste Standardausführung	-											










Nr.	Artikel	Bild	Nr.	Artikel	Bild	B	H	T	Beschreibung												
										Stoff	100 Rücken echt	100 Rücken unecht	120 Rücken echt	120 Rücken unecht	140 Rücken echt	140 Rücken unecht	160 Rücken echt	160 Rücken unecht	180 Rücken echt	180 Rücken unecht	
20.1	2LW		21.1	2RW		133		104	2-Sitzer, Armlehne links oder rechts, nur in Kombination mit * WA-Fkt. gegen Aufpreis - zweigeteilte Lieferung -	-											
24	1,5L		25	1,5R		107		104	1,5-Sitzer, Armlehne links oder rechts; feste Standardausführung	-											
24.1	1,5LW		25.1	1,5RW		105		104	1,5-Sitzer, Armlehne links oder rechts, nur in Kombination mit * WA-Fkt. gegen Aufpreis	-											
27.1	1L		27.2	1R		81		104	1-Sitzer, Armlehne links oder rechts; feste Standardausführung	-											
27.3	1LW		27.4	1RW		79		104	1-Sitzer, Armlehne links oder rechts, nur in Kombination mit * WA-Fkt. gegen Aufpreis	-											
32	AhoFL2		33	2AhoFR		169		104	2-Sitzer mit Anstellhocker aufklappbar links oder rechts	-											
34	AhoFL2S		35	2SAhoFR		169		104	2-Sitzer mit Schubkasten und Anstellhocker aufklappbar links oder rechts	-											
36	AhoL1,5		37	1,5AhoR		143		104	1,5-Sitzer mit Anstellhocker links oder rechts	-											
40	AhoFL1,5		41	1,5AhoFR		143		104	1,5-Sitzer mit Anstellhocker aufklappbar links oder rechts	-											






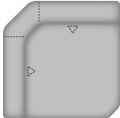
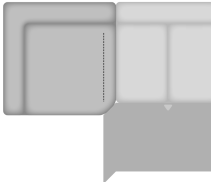
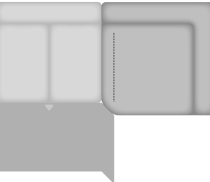
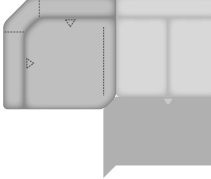
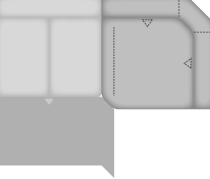
Nr.	Artikel	Bild	Nr.	Artikel	Bild	B	H	T	Beschreibung												
										Stoff	100 Rücken echt	100 Rücken unecht	120 Rücken echt	120 Rücken unecht	140 Rücken echt	140 Rücken unecht	160 Rücken echt	160 Rücken unecht	180 Rücken echt	180 Rücken unecht	
42	AhoFL1,5S		43	1,5SAhoFR		143		104	1,5-Sitzer mit Schubkasten und Anstellhocker aufklappbar links oder rechts	-											
43.01	AhoL1		43.02	1AhoR		117		104	1-Sitzer mit Anstellhocker links oder rechts	-											
43.05	AhoFL1		43.06	1AhoFR		117		104	1-Sitzer mit Anstellhocker aufklappbar links oder rechts	-											
43.07	AhoFL1S		43.08	1SAhoFR		117		104	1-Sitzer mit Schubkasten und Anstellhocker aufklappbar links oder rechts	-											
43.1	AhoL		43.2	AhoR		61	46 ODER 49	104	Anstellhocker fest links oder rechts, nicht direkt an Ecken, nicht separat stellbar, nur in Verbindung mit Elementen mit WA-Fkt. möglich	-	-		-		-		-		-		-
44	CanGL		45	CanGR		98		169	Canape gerade, Armlehne links oder rechts - nur in Verbindung mit Elementen OHNE Bettfunktion und Elementen MIT WA-Fkt. möglich -	-											
46	CanGFL		47	CanGFR		98		169	Canape gerade mit aufklapbarem Bettkasten, Armlehne links oder rechts - nur in Verbindung mit Elementen OHNE Bettfunktion und Elementen MIT WA-Fkt. möglich -	-											







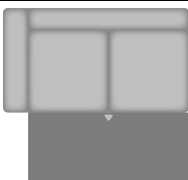
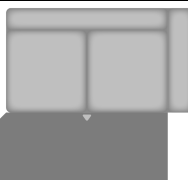

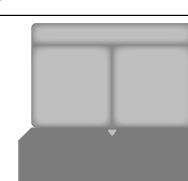
Nr.	Artikel	Bild	Nr.	Artikel	Bild	B	H	T	Beschreibung												
										Stoff	100 Rücken echt	100 Rücken unecht	120 Rücken echt	120 Rücken unecht	140 Rücken echt	140 Rücken unecht	160 Rücken echt	160 Rücken unecht	180 Rücken echt	180 Rücken unecht	
48	CanGMoL		49	CanGMoR		98		169 - 205	Canape gerade mit Motor, verstellbar bis zur Relaxposition, Armlehne links oder rechts (Bedienung über Taster) - nur in Verbindung mit Elementen OHNE Bettfunktion und Elementen MIT WA-Fkt. möglich -	-											
50	CanL		51	CanR		93		169	Canape, Armlehne links oder rechts - nur in Verbindung mit Elementen MIT Bettfunktion und Elementen OHNE WA-Fkt. möglich -	-											
52	CanFL		53	CanFR		93		169	Canape mit aufklappbarem Bettkasten, Armlehne links oder rechts - nur in Verbindung mit Elementen MIT Bettfunktion und Elementen OHNE WA-Fkt. möglich -	-											
54	CanMoL		55	CanMoR		93		169 - 205	Canape mit Motor, verstellbar bis zur Relaxposition, Armlehne links oder rechts (Bedienung über Taster) - nur in Verbindung mit Elementen MIT Bettfunktion und Elementen OHNE WA-Fkt. möglich -	-											
56	1,5KOGFL		57	1,5KOGR		109		245	1,5-Sitzer-Kombielement gerade mit Anstellocker links oder rechts - nur in Verbindung mit Elementen OHNE Bettfunktion und Elementen MIT WA-Fkt. möglich -	-											
60	1,5KOGFL		61	1,5KOGFR		109		245	1,5-Sitzer-Kombielement gerade mit Anstellocker aufklappbar links oder rechts - nur in Verbindung mit Elementen OHNE Bettfunktion und Elementen MIT WA-Fkt. möglich -	-											













Nr.	Artikel	Bild	Nr.	Artikel	Bild	B	H	T	Beschreibung												
										Stoff	100 Rücken echt	100 Rücken unecht	120 Rücken echt	120 Rücken unecht	140 Rücken echt	140 Rücken unecht	160 Rücken echt	160 Rücken unecht	180 Rücken echt	180 Rücken unecht	
62	1,5KOGSFL		63	1,5KOGSFR		109		245	1,5-Sitzer-Kombielement gerade mit Schubkasten und Anstellhocker aufklappbar links oder rechts - nur in Verbindung mit Elementen OHNE Bettfunktion und Elementen MIT WA-Fkt. möglich -	-											
64	1,5KOL		65	1,5KOR		104		245	1,5-Sitzer-Kombielement mit Anstellhocker links oder rechts - nur in Verbindung mit Elementen MIT Bettfunktion und Elementen OHNE WA-Fkt. möglich -	-											
68	1,5KOFL		69	1,5KOFR		104		245	1,5-Sitzer-Kombielement mit Anstellhocker aufklappbar links oder rechts, - nur in Verbindung mit Elementen MIT Bettfunktion und Elementen OHNE WA-Fkt. möglich -	-											
71.10	1KOGL		71.11	1KOGRR		109		205	1-Sitzer-Kombielement gerade mit Anstellhocker links oder rechts - nur in Verbindung mit Elementen OHNE Bettfunktion und Elementen MIT WA-Fkt. möglich -	-											
71.12	1KOGLR		71.13	1KOGRRR		109		205	1-Sitzer-Kombielement gerade mit Relaxrücken beidseitig im Eckteil und Anstellhocker links oder rechts - nur in Verbindung mit Elementen OHNE Bettfunktion und Elementen MIT WA-Fkt. möglich -	-											


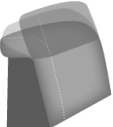





Nr.	Artikel	Bild	Nr.	Artikel	Bild	B	H	T	Beschreibung													
										Stoff	100 Rücken echt	100 Rücken unecht	120 Rücken echt	120 Rücken unecht	140 Rücken echt	140 Rücken unecht	160 Rücken echt	160 Rücken unecht	180 Rücken echt	180 Rücken unecht		
71.14	1KOGFL		71.15	1KOGFR		109		205	1-Sitzer-Kombielement gerade mit Anstellhocker auflappbar links oder rechts - nur in Verbindung mit Elementen OHNE Bettfunktion und Elementen MIT WA-Fkt. möglich -	-												
71.16	1KOGFLRR		71.17	1KOGFRRR		109		205	1-Sitzer-Kombielement gerade mit Relaxrücken beidseitig im Eckteil und Anstellhocker aufklappbar links oder rechts - nur in Verbindung mit Elementen OHNE Bettfunktion und Elementen MIT WA-Fkt. möglich -	-												
71.18	1KOL		71.19	1KOR		104		205	1-Sitzer-Kombielement mit Anstellhocker links oder rechts - nur in Verbindung mit Elementen MIT Bettfunktion und Elementen OHNE WA-Fkt. möglich -	-												
71.20	1KOLRR		71.21	1KORRR		104		205	1-Sitzer-Kombielement mit Relaxrücken beidseitig im Eckteil und Anstellhocker links oder rechts - nur in Verbindung mit Elementen MIT Bettfunktion und Elementen OHNE WA-Fkt. möglich -	-												
71.22	1KOFL		71.23	1KOFR		104		205	1-Sitzer-Kombielement mit Anstellhocker auflappbar links oder rechts - nur in Verbindung mit Elementen MIT Bettfunktion und Elementen OHNE WA-Fkt. möglich -	-												
71.24	1KOFLRR		71.25	1KOFRRR		104		205	1-Sitzer-Kombielement mit Relaxrücken beidseitig im Eckteil und Anstellhocker aufklappbar links oder rechts - nur in Verbindung mit Elementen MIT Bettfunktion und Elementen OHNE WA-Fkt. möglich -	-												


Nr.	Artikel	Bild	Nr.	Artikel	Bild	B	H	T	Beschreibung													
										Stoff	100 Rücken echt	100 Rücken unecht	120 Rücken echt	120 Rücken unecht	140 Rücken echt	140 Rücken unecht	160 Rücken echt	160 Rücken unecht	180 Rücken echt	180 Rücken unecht		
Zwischenelement																						
72	3EL					160		104	3-Sitzer Zwischenelement, ohne Armlehnen; feste Standardausführung	-												
72.1	3ELW					160		104	3-Sitzer Zwischenelement, ohne Armlehnen; nur in Kombination mit * WA-Fkt. gegen Aufpreis - zweigeteilte Lieferung -	-												
73	2,5EL					134		104	2,5-Sitzer Zwischenelement, ohne Armlehnen; feste Standardausführung	-												
73.1	2,5ELW					134		104	2,5-Sitzer Zwischenelement, ohne Armlehnen; nur in Kombination mit * WA-Fkt. gegen Aufpreis -zweigeteilte Lieferung -	-												
74	2EL					108		104	2-Sitzer Zwischenelement, ohne Armlehnen; feste Standardausführung	-												
74.1	2ELW					108		104	2-Sitzer Zwischenelement, ohne Armlehnen, nur in Kombination mit * WA-Fkt. gegen Aufpreis - zweigeteilte Lieferung -	-												
76	1,5EL					82		104	1,5-Sitzer Zwischenelement, ohne Armlehnen; feste Standardausführung	-												
76.1	1,5ELW					80		104	1,5-Sitzer Zwischenelement, ohne Armlehnen, nur in Kombination mit * WA-Fkt. gegen Aufpreis	-												
77.1	1EL					56		104	1-Sitzer Zwischenelement, ohne Armlehnen; feste Standardausführung	-												

Nr.	Artikel	Bild	Nr.	Artikel	Bild	B	H	T	Beschreibung													
										Stoff	100 Rücken echt	100 Rücken unecht	120 Rücken echt	120 Rücken unecht	140 Rücken echt	140 Rücken unecht	160 Rücken echt	160 Rücken unecht	180 Rücken echt	180 Rücken unecht		
Ecke																						
78	SE					104		104	Spitzecke - nur in Verbindung mit Elementen MIT Bettfunktion möglich, jedoch NICHT in Verbindung mit Elementen MIT WA-Fkt. möglich -	-												
79	SEG					108		108	Spitzecke groß - nur in Kombination mit Elementen ohne Bettfunktion möglich -	-												
80	SEL		81	SER		104 ODER 108		104 ODER 108	Spitzecke links oder rechts, nur in Kombination von Bettfunktion mit WA-Fkt. oder ohne Bettfunktion mit WA-Fkt. möglich - SEL = Element mit WA-Fkt. / Bettelement rechts, - SER = Bettelement links / Element mit WA-Fkt.	-												
82	RE					117		117	Rundecke (2-geteilt) - nur in Verbindung mit Elementen ohne Bettfunktion möglich -	-												
82.1	RERR					117		117	Rundecke mit Relaxrücken beidseitig (wandfrei) - nur in Verbindung mit Elementen ohne Bettfunktion möglich -	-												
83	PEL		84	PER		117		117	Trapezecke links oder rechts (2-geteilt) - nur in Verbindung mit Trapezquerschläfer möglich -	-												
84.1	PELRR		84.2	PERRR		117		117	Trapezecke links oder rechts mit Relaxrücken beidseitig (wandfrei) - nur in Verbindung mit Trapezquerschläfer möglich -	-												

Nr.	Artikel	Bild	Nr.	Artikel	Bild	B	H	T	Beschreibung															
										Stoff	100 Rücken echt	100 Rücken unecht	120 Rücken echt	120 Rücken unecht	140 Rücken echt	140 Rücken unecht	160 Rücken echt	160 Rücken unecht	180 Rücken echt	180 Rücken unecht				
Bettcouch / Bett- /Liege- / Schlafsofa																								
85	3AL		86	3AR		185		104	3-Sitzer mit Querschläfer-Funktion, Armlehne links oder rechts - nur in Verbindung mit Spitzecke, Canape oder Kombielement möglich - Liegefläche: 206 x 125 cm	-														
87	3AEL					160		104	3-Sitzer mit Querschläfer-Funktion, ohne Armlehnen - nur in Verbindung mit Spitzecke, Canape oder Kombielement möglich - Liegefläche: 152 x 125 cm	-														
88	2,5AL		89	2,5AR		159		104	2,5-Sitzer mit Querschläfer-Funktion, Armlehne links oder rechts - nur in Verbindung mit Spitzecke, Canape oder Kombielement möglich - Liegefläche: 180 x 125 cm	-														
90	2,5AEL					134		104	2,5-Sitzer mit Querschläfer-Funktion, ohne Armlehnen - nur in Verbindung mit Spitzecke, Canape oder Kombielement möglich - Liegefläche: 126 x 125 cm	-														
92	3APEL		93	3APER		185		104	3-Sitzer mit Trapez-Querschläfer-Funktion, Armlehne links oder rechts - nur in Verbindung mit Trapezecken möglich - Liegefläche: 220 x 125 cm	-														
94	3APELEL		95	3APEREL		160		104	3-Sitzer mit Trapez-Querschläfer-Funktion, ohne Armlehnen - nur in Verbindung mit Trapezecken möglich - Liegefläche: 166 x 125 cm	-														

Nr.	Artikel	Bild	Nr.	Artikel	Bild	B	H	T	Beschreibung												
										Stoff	100 Rücken echt	100 Rücken unecht	120 Rücken echt	120 Rücken unecht	140 Rücken echt	140 Rücken unecht	160 Rücken echt	160 Rücken unecht	180 Rücken echt	180 Rücken unecht	
96	2,5APEL		97	2,5APER		159		104	2,5-Sitzer mit Trapez-Querschläfer-Funktion, Armlehne links oder rechts - nur in Verbindung mit Trapezecken möglich - Liegefläche: 194 x 125 cm	-											
98	2,5APELEL		99	2,5APEREL		134		104	2,5-Sitzer mit Trapez-Querschläfer-Funktion, ohne Armlehnen - nur in Verbindung mit Trapezecken möglich - Liegefläche: 140 x 125 cm	-											
Hocker																					
104	Ho					60	46 ODER 49	60	Hocker, fest gepolstert, nur mit Kaltschaumpolsterung lieferbar	-	-	-	-	-	-	-	-	-	-	-	-
105	HoF					60	46 ODER 49	60	Hocker, aufklappbar, nur mit Kaltschaumpolsterung lieferbar	-	-	-	-	-	-	-	-	-	-	-	-
106	XXL Ho					130	46 ODER 49	65	XXL Hocker, fest gepolstert; nur mit Kaltschaumpolsterung lieferbar	-	-	-	-	-	-	-	-	-	-	-	-
107	XXL HoF					130	46 ODER 49	65	XXL Hocker, aufklappbar; nur mit Kaltschaumpolsterung lieferbar	-	-	-	-	-	-	-	-	-	-	-	-
Kissen																					
109	Kissen 40x40					40			Kissen	-	-	-	-	-	-	-	-	-	-	-	-
110	Kissen 50x50					50			Kissen	-	-	-	-	-	-	-	-	-	-	-	-
110.01	Armlehnenkissen					45		50	Armlehnenkissen	-	-	-	-	-	-	-	-	-	-	-	-
110.1	Kissen 40x40 (Stoff)					40			Kissen 40x40 (Stoff)	-	-	-	-	-	-	-	-	-	-	-	-

Nr.	Artikel	Bild	Nr.	Artikel	Bild	B	H	T	Beschreibung											
										Stoff	100 Rücken echt	100 Rücken unecht	120 Rücken echt	120 Rücken unecht	140 Rücken echt	140 Rücken unecht	160 Rücken echt	160 Rücken unecht	180 Rücken echt	180 Rücken unecht
110.2	Kissen 50x50 (Stoff)					50	50		Kissen 50x50 (Stoff)		-	-	-	-	-	-	-	-	-	-
Zubehör / Kleinteile																				
110.3	Aufpreis KV Kopfpolsterverst.								Aufpreis je Kopfpolsterverstellung, (in einer Type nur komplett möglich)	-		-		-		-		-		-
112	Aufpreis WallAway WA1								Aufpreis pro Sitz WA1 WallAway motorisch (mögliche Typen mit * gekennzeichnet) - Bitte denken Sie an die Bestellung der Kopfpolsterverstellung -	-		-		-		-		-		-
113	Aufpreis WallAway WA2								Aufpreis pro Sitz WA2 WallAway motorisch mit motorischer Kopfpolsterverstellung (mögliche Typen mit * gekennzeichnet) - Bitte denken Sie an die Bestellung der Kopfpolsterverstellung -	-		-		-		-		-		-
113.1	Aufpreis HS Handschalter								Aufpreis je HS Handschalter für mot. Bedienung pro Sitz mit Armlehne - nur in Verbindung mit mot. Funktionen - (Nur in Sitzen mit Armlehne und in einer Type komplett möglich)	-		-		-		-		-		-
114	Aufpreis Akku								Aufpreis Akku, für kabellose WallAway Funktion - nur in Verbindung mit WA1 oder WA2 möglich	-		-		-		-		-		-
115	Aufpreis Liegefläche echt								Aufpreis für Liegefläche echt bezogen	-		-		-		-		-		-

Nr.	Artikel	Bild	Nr.	Artikel	Bild	B	H	T	Beschreibung												
										Stoff	100 Rücken echt	100 Rücken unecht	120 Rücken echt	120 Rücken unecht	140 Rücken echt	140 Rücken unecht	160 Rücken echt	160 Rücken unecht	180 Rücken echt	180 Rücken unecht	
116	Leder 4,5m ²								nur ganze Häute (ca. 4,5m2) Bitte beachten: Durch die vorhandenen Naturmerkmale können ca. 60-70% der Haut als Zuschnittfläche verwendet werden.	-		-		-		-		-		-	