

Möbel LETZ

Finden und Wohlfühlen



Typenplan

Matrixx-Style von Polsteria - Relaxsessel braun

Wichtiger Hinweis für Sie

Etwaige Hinweise des Herstellers in dieser Produktinformation, die sich auf die Gewährleistung beziehen, haben für Sie keinerlei Bindungswirkung und können von Ihnen ignoriert werden. Ihre gesetzlichen Gewährleistungsrechte als Verbraucher uns gegenüber, als Ihrem Verkäufer, werden dadurch in keiner Weise berührt oder eingeschränkt. Sie können sich wegen aller Mängel jederzeit an uns wenden. Darüber hinaus gehende Herstellergarantien bleiben natürlich unberührt. Dieser Artikel wird hergestellt von Polsteria Steinpol Polstermöbel, ul. Fabryczna 13, 69-110 Rzepin, Polen, polsteria@steinpol.com.pl

Möbel Letz GmbH
Am Gewerbepark 11
06895 Zahna-Elster

Tel.: 035383 - 6018 50

Fax.: 035383 - 6018 17

MatriXX Style



- Gestell:** Stahlrohrrahmen
- Unterfederung Sitz:** Stahlwellen - Federn
- Sitzkomfort:** Polyätherschaum
- Polsterung Rücken und Armteil:** Polyätherschaum
- Aufstehhilfe:** Max. Belastbarkeit 130kg
- Kopfpolsterverstellung:** generell mit Raster und Rückholfeder ausgestattet
- Kopfpolsterverstellung:** generell mit Raster und Rückholfeder ausgestattet



5 Fußvarianten:



Drehteller Edelstahl

Drehteller Holz

Drehteller Holz mit Öffnungen

Drehteller Sternfuß: chrom, schwarz matt

DT 5 Drehteller Sternfuß Metall gegen Aufpreis: chrom hochglanz, schwarz matt

Lieferbare Beiztonfarben: buche erle, nussbaum hell, wenge

Lieferbare Beiztonfarben gegen Aufpreis: Kernbuche, Eiche geölt, Eiche bianco



Kontrastnaht: nur auf Kundenwunsch!
 Kontrastnaht 1: beige
 Kontrastnaht 2: braun
 Kontrastnähte nur Farbe **beige** oder **braun** bei allen Stoffen und Leder möglich.
Bitte immer angeben, ansonsten wird Ton in Ton geliefert!

Faltenbildung gehört zur legeren Verarbeitung.

Ergonomie: Für jede Körpergröße der passende Sessel.
 Zehn Ergonomiegrößen preisgleich lieferbar.

3 Sitzhöhen: 45 / 47 / 49 cm
3 Sitztiefen: 50 / 53 / 55 cm

Ergonomiematrix:

| | | Sitztiefe | | | |
|----------|-------|-----------|-------|-------|-------|
| | | 50 cm | 53 cm | 55 cm | 55 cm |
| Sitzhöhe | 45 cm | S1 | S2 | S3 | |
| | 47 cm | M1 | M2 | M3 | |
| | 49 cm | L1 | L2 | L3 | XL |



Standardmäßig ist der TV-Sessel mit Funktion manuell mit Gasdruck lieferbar, alle anderen Funktionen gegen Aufpreis möglich.

Die Piktogramme im Preisblatt sind schematisch und können von der Wirklichkeit abweichen.

Die genannten Maße sind ca. und in cm. Verarbeitungsbedingte Abweichungen, die dem technischen Fortschritt dienen, behalten wir uns vor.

MatriXX Style

Funktionsbeschreibung:

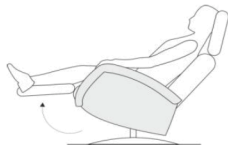

| | | |
|---|-----------------------------------|---|
| Grundversion: | Funktion manuell mit Gasdruck: | Manuelle Verstellung der Fußstütze. Verstellung der Rückenlehne durch innenliegenden Metallhebel. Durch leichten stufenlos verstellbar bis zur Liegeposition. |
| Fußteil-Verlängerung: | | Die Fußteil-Verlängerung verlängert die Liegelänge um ca. 4 cm und ist bei allen Ausstattungsvarianten lieferbar. Bei der Funktion 3-motorisch Herz-Waage generell inklusive und muss nicht zusätzlich bestellt werden. (Ausnahme: Ergonomie XL, hier ist die Fußteil-Verlängerung von 4 cm, bereits durch die Ergonomie gegeben) |
| Funktion 2-motorisch: | | Getrennte oder synchrone Verstellung der Fußstütze und Rückenlehne bis zur Liegeposition durch 2 E-Motoren. Gegen Aufpreis auch mit Akku lieferbar. |
| Funktion 2-motorisch mit Aufstehhilfe: | | Getrennte Verstellung der Fußstütze und Rückenlehne bis zur Liegeposition durch 2 E-Motoren. Zusätzlich ausgestattet mit Aufstehhilfe. Gegen Aufpreis auch mit Akku lieferbar. |
| Berührungs-Sensoren für Aufstehhilfe: | | gegen Aufpreis kann die Aufstehhilfe auch optional über Berührungs-Sensoren, welche im vorderen Griffbereich des Armteils angebracht sind, bedient werden. (Nur in Verbindung mit Funktion 2-motorisch mit Aufstehhilfe lieferbar) |
| Funktion 3-motorisch Herz-Waage: | | Getrennte oder synchrone Verstellung der Fußstütze und Rückenlehne zur Liegeposition durch 2 E-Motoren. Separat verstellbare Sitzneigung durch 1 E-Motor. Die Herz-Waage Position wird durch Ausfahren aller 3 E-Motoren erreicht. Bei der Herz-Waage Funktion ist automatisch immer auch die Fußteil-Verlängerung (ca. 4 cm) sowie das mitlaufende Armteil integriert. (Ausnahme: Ergonomie XL, hier ist die Fußteil-Verlängerung von 4 cm, bereits durch die Ergonomie gegeben) Gegen Aufpreis auch mit Akku lieferbar. Als Herz-Waage Position bezeichnet man die Liegeposition, in der die Fußspitzen höher gelagert sind als das Herz. Herz und Kreislauf werden so entlastet. Die Durchblutung verbessert sich und der Körper kann entspannen. Müde, schwerere Beine können sich regenerieren, da das Venensystem entlastet wird. |
| Funktion 3-motorisch Herz-Waage und Aufstehhilfe: | | Getrennte Verstellung der Fußstütze und Rückenlehne bis zur Liegeposition durch 2 E-Motoren. Separat verstellbare Sitzneigung durch 1 E-Motor. Die Herz-Waage Position wird durch Ausfahren aller 3 E-Motoren erreicht. Bei der Herz-Waage Funktion ist automatisch immer auch die Fußteil-Verlängerung (ca. 4 cm) sowie das mitlaufende Armteil integriert. (Ausnahme: Ergonomie XL, hier ist die Fußteil-Verlängerung von 4 cm, bereits durch die Ergonomie gegeben) Zusätzlich ausgestattet mit Aufstehhilfe. Gegen Aufpreis auch mit Akku lieferbar. |
| Kopfteilverstellung motorisch: | | Stufenlose Verstellung des Kopfteiles durch einen E-Motor. Die motorische Kopfteilverstellung ist nur in Verbindung mit den motorischen Funktionen bestellbar. |
| Funktion mitlaufendes Armteil: | | Optional besteht die Möglichkeit den Sessel mit der Funktion mitlaufendes Armteil auszustatten. Funktionsbeschreibung siehe Seite 3. Bei der Funktion 3-motorisch Herz-Waage generell inklusive und muss nicht zusätzlich bestellt werden. |

MatriXX Style

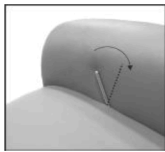
Funktionsbeschreibung/ -darstellung:

Funktion: manuell mit Gasdruck und mitlaufendem Armteil

- Schritt 1: Bedienelement nach vorne drücken - Schließmechanismus der Fußstütze wird geöffnet
Schritt 2: Durch leichten Körperdruck gegen die Rückenlehne und gleichzeitiges Entlasten der Fußstütze bewegt sich das Fußbrett nach oben zur TV-Position. Gleichzeitig senken sich die Armlehnen in eine bequeme Komfortposition ab.

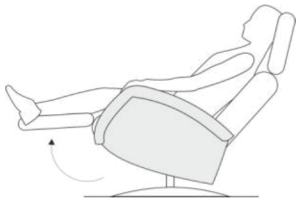


Durch bewegen des Bedienelement nach hinten kann der Rücken durch leichten Körperdruck stufenlos bis zur Liegeposition verstellt werden.



Funktion: mitlaufendes Armteil in Kombination mit motorischen Funktion

Beim Herausfahren der Fußstütze senken sich gleichzeitig die Armteile in eine bequeme Komfortposition ab.



MatriXX Style

Armteil- und Rückenoptik

Rückenoptiken und Armteile preisgleich miteinander kombinierbar

Modelloptik:

Rücken 1

Höhe: 106 - 110

Höhe XL: 113

Liege­länge: 165 - 170

Liege­länge XL: 179

Rücken 2

Höhe: 109 - 113

Höhe XL: 116

Liege­länge: 168 - 173

Liege­länge XL: 182

Rücken 3







Höhe: 112 - 116

Höhe XL: 119


Liege­länge: 171 - 176

Liege­länge XL: 185



| | | Rücken 1 | Rücken 2 | Rücken 3 |
|-----------|---|---|--|---|
| | |  |  |  |
| Armteil 1 |  | 1 | 2 | 3 |
| Armteil 2 |  | 4 | 5 | 6 |
| Armteil 3 |  | 7 | 8 | 9 |

MatriXX Style

| | |
|---|--|
| | 1  |
| Typen: | Drehessel |
| Typ-Nr.: | 1222 |
| Armteil 1 B/T in cm | 67 / 80 |
| Armteil 2 B/T in cm | 70 / 80 |
| Armteil 3 B/T in cm | 73 / 80 |
| Sitztiefe in cm | 50/53/55 |
| Sitzhöhe in cm | 45/47/49 |
| Sitzbreite in cm | 51 |
| Wird die Komfortausstattung Fußteil-Verlängerung gewählt verlängert sich die Liegelänge um zusätzliche 5 cm. | |
| Stoffgruppe B (PG 01) | --- |
| Stoffgruppe B1 (PG 02) | |
| Stoffgruppe B2 (PG 03) | --- |
| Stoffgruppe C (PG 04) | |
| Stoffgruppe D (PG 05) | --- |
| Stoffgruppe E (PG 06) | |
| Stoffgruppe F (PG 07) | --- |
| Stoffgruppe I (PG 12) | |
| Leder Punch | --- |
| Leder LL Duca | |
| Leder Rancho | --- |
| Leder 93, LL Nubia, LL Dolcia, LL Evita | --- |
| Leder LL Eleganzia, Leder Reno | --- |
| Komfortfunktionen und Zusatzausstattungen gegen Aufpreis: | |
| Mittlaufendes Armteil**, Typ 0178 (FUNK0208) | -- |
| Funktion 2-motorisch, Typ 0057 (FUNK0023) | --- |
| Funktion 2-motorisch mit Akku, Typ 0130 (FUNK0027) | |
| Funktion 2-motorisch mit Aufstehhilfe, Typ 0065 (FUNK0026) | --- |
| Funktion 2-motorisch mit Aufstehhilfe und Akku, Typ 0302 (FUNK0319) | |
| Funktion 3-motorisch Herz-Waage, Typ 0328 (FUNK0330) | --- |
| Funktion 3-motorisch Herz-Waage und Akku, Typ 0331 (FUNK0331) | |
| Funktion 3-motorisch Herz-Waage und Aufstehhilfe, Typ 0343 (FUNK0345) | --- |
| Funktion 3-motorisch Herz-Waage und Aufstehhilfe mit Akku, Typ 0345 (FUNK0346) | |
| Fußteil-Verlängerung**, Typ 0326 (FUNK0332) | -- |
| Kopfteilverstellung motorisch*, Typ 0236 (FUNK0254) | |
| Bedienung Aufstehhilfe mit Berührungs-Sensor***, Typ 0137 (FUNK0003) | -- |
| DT 5 Drehteller Sternfuß Metall, Typ 0341 (FUSSART0138) | -- |
| Drehteller Kernbuche/Eiche geölt/Eiche bianco, Typ 0204 (FAR0059/FAR0060/FAR0070) | -- |

*Kopfteilverstellung motorisch nur in Verbindung mit den motorischen Funktionen bestellbar.

**Bei der Funktion 3-motorisch Herz-Waage generell inklusive und muss nicht zusätzlich bestellt werden.
(Fußteilverlängerung bei Ergonomie XL nicht bestellbar, da bereits integriert)

Bei Bestellungen durch IDM-Datei die Kombination FUNK0208/Typ0178 und FUNK0003/Typ 0137 durch FUNK0310 wählbar.

***Nur in Verbindung mit Funktion 2-motorisch mit Aufstehhilfe lieferbar.