

Möbel LETZ

Finden und Wohlfühlen



Typenplan

4513/4515 von Himolla - Ledergarnitur sky

Wichtiger Hinweis für Sie

Etwaige Hinweise des Herstellers in dieser Produktinformation, die sich auf die Gewährleistung beziehen, haben für Sie keinerlei Bindungswirkung und können von Ihnen ignoriert werden. Ihre gesetzlichen Gewährleistungsrechte als Verbraucher uns gegenüber, als Ihrem Verkäufer, werden dadurch in keiner Weise berührt oder eingeschränkt. Sie können sich wegen aller Mängel jederzeit an uns wenden. Darüber hinaus gehende Herstellergarantien bleiben natürlich unberührt.

Möbel Letz GmbH
Am Gewerbepark 11
06895 Zahna-Elster

Tel.: 035383 - 6018 50

Fax.: 035383 - 6018 17



4515 Variante 45

EasySwing - Sessel 7533

Zusammenstellung:
4513 12 / 81
Bezug:
24 Longlife Rustika sky

CUMULY

- mit Cumuly-Beschlag = 4513
- mit Wallfree-Beschlag = 4515

4513 / 4515



alle Varianten mit
stufenlos verstellbarer
Armlehne



Modell 4515 - Variante 81
mit Wallfree-Funktion




Modell 4513 - Variante 81
mit Cumuly-Funktion

Typenplan 4513 / 4515

4513 mit Cumuly-Funktion

mit Cumuly-Funktion und hohem Rücken

manuell oder elektrisch



82

B/T/H: 206/89/107

manuell oder elektrisch



81

B/T/H: 169/89/107

manuell oder elektrisch



80

B/T/H: 149/89/107

manuell oder elektrisch




73

B/T/H: 241/104/107

Trapezsofa mit sich öffnendem mittl. Rücken


- Rückenverstellung mit Gasdruckfeder bei manueller Ausführung
- Kopfteil im Neigungswinkel stufenlos verstellbar

fester Sitz - hoher Rücken



12

B/T/H: 206/89/107



11

B/T/H: 169/89/107



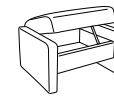
10

B/T/H: 149/89/107



04

B/T/H: 81/89/107



01

B/T/H: 65/53/42

gültig für Modell 4513:

- die Holzablageplatte beim Trapezsofas ist wahlweise in:
 - 43 Buche (Farbe lt. Beiztonkarte)
 - 50 Nussbaum (Beizton 017, 617)
 - 58 Wildeiche (Beizton 017, 617, 681)

4515 mit Wallfree-Funktion

mit Wallfree-Funktion und hohem Rücken


manuell oder elektrisch



82

B/T/H: 206/89/107

manuell oder elektrisch



81

B/T/H: 169/89/107

manuell oder elektrisch




80

B/T/H: 149/89/107


- Rückenverstellung mit Gasdruckfeder bei manueller Ausführung
- Kopfteil im Neigungswinkel stufenlos verstellbar

fester Sitz - hoher Rücken



12

B/T/H: 206/89/107



11

B/T/H: 169/89/107



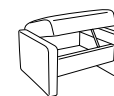
10

B/T/H: 149/89/107



04

B/T/H: 81/89/107



01

B/T/H: 65/53/42

für beide Modelle gültig:

- für Streifen-, Karo-, Mohair- und Rapportstoffe nicht geeignet
- alle elektr. Varianten mit Seitenteiltasche für Handschalter
- passender EasySwing 7533
- alle Varianten mit stufenlos abklappbarer Armlehne

Rücken

Sitz wahlweise in

Rückenspannteil „echt“

superlastic

superlastic soft

superlastic med

