

# Möbel LETZ

*Finden und Wohlfühlen*



## Typenplan

Oak-Wild Vintage von Hasena - Bett Quada Vintage Wildeiche Iron

### **Wichtiger Hinweis für Sie**

Etwaige Hinweise des Herstellers in dieser Produktinformation, die sich auf die Gewährleistung beziehen, haben für Sie keinerlei Bindungswirkung und können von Ihnen ignoriert werden. Ihre gesetzlichen Gewährleistungsrechte als Verbraucher uns gegenüber, als Ihrem Verkäufer, werden dadurch in keiner Weise berührt oder eingeschränkt. Sie können sich wegen aller Mängel jederzeit an uns wenden. Darüber hinaus gehende Herstellergarantien bleiben natürlich unberührt.

Möbel Letz GmbH  
Am Gewerbepark 11  
06895 Zahna-Elster

Tel.: 035383 - 6018 50

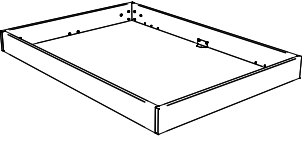
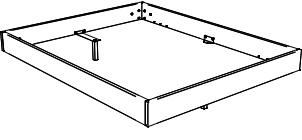

Fax.: 035383 - 6018 17

# Oak-Wild Vintage



## Cadro 18 Bettrahmen

Katalogseite 11.82

| Abbildung  | Masse cm - B/L/H  | Artikel-Nr.       |  | Farbe                          |
|--|-------------------|-------------------|--|--------------------------------|
| <br>Inkl. Bettladwinkel   | <b>90/200/18</b>  | ● <b>7109.212</b> |  | Wildeiche Vintage natur, geölt |
|  | 90/190/18         | 7109.112          |  |                                |
|  | 90/210/18         | 7109.312          |  |                                |
|  | 90/220/18         | 7109.412          |  |                                |
|  | <b>100/200/18</b> | ● <b>7109.213</b> |  |                                |
|  | 100/190/18        | 7109.113          |  |                                |
|  | 100/210/18        | 7109.313          |  |                                |
|  | 100/220/18        | 7109.413          |  |                                |
|  | <b>120/200/18</b> | ● <b>7109.214</b> |  |                                |
|  | 120/190/18        | 7109.114          |  |                                |
|  | 120/210/18        | 7109.314          |  |                                |
|  | 120/220/18        | 7109.414          |  |                                |
|  | <b>140/200/18</b> | ● <b>7109.215</b> |  |                                |
|  | 140/190/18        | 7109.115          |  |                                |
| 140/210/18   | 7109.315          |                   |  |                                |
| 140/220/18   | 7109.415          |                   |  |                                |
| <br>Inkl. Bettladwinkel, 2 Mittelauflegewinkel mit 2 Stützfüßen | <b>160/200/18</b> | ● <b>7109.216</b> |  |                                |
|  | 160/190/18        | 7109.116          |  |                                |
|  | 160/210/18        | 7109.316          |  |                                |
|  | 160/220/18        | 7109.416          |  |                                |
|  | <b>180/200/18</b> | ● <b>7109.217</b> |  |                                |
|  | 180/190/18        | 7109.117          |  |                                |
|  | 180/210/18        | 7109.317          |  |                                |
|  | 180/220/18        | 7109.417          |  |                                |
|  | <b>200/200/18</b> | ● <b>7109.218</b> |  |                                |
|  | 200/190/18        | 7109.118          |  |                                |
| 200/210/18   | 7109.318          |                   |  |                                |
| 200/220/18   | 7109.418          |                   |  |                                |
| <b>Achtung: Werden keine Füße bestellt, ist für die Montage des Bettrahmens ein separates Beschlagspaket nötig!</b>                              |                   |                   |  |                                |
| <b>Beschlagspaket</b><br>                                     |                   | ● 5025.42         |  | Alu                            |

Die Traversen zum Bettrahmen befinden sich innerhalb dieses Registers direkt nach den Bettrahmen oder am Ende von Register 2. Passende Beimöbel befinden sich am Ende dieses Registers, weitere Beimöbel finden sich in Register 2 wieder. Lattenroste sowie Matratzen siehe letztes Register.

# Oak-Wild Vintage



## Cadro 23 Bettrahmen

Katalogseite 11.82

| Abbildung  | Masse cm - B/L/H  | Artikel-Nr.       | Farbe                          |
|--|-------------------|-------------------|--------------------------------|
| <p>Inkl. Bettladwinkel</p>   | <b>140/200/23</b> | ● <b>7110.215</b> | Wildeiche Vintage natur, geölt |
|  | 140/210/23        | 7110.315          |                                |
|  | 140/220/23        | 7110.415          |                                |
| <p>Inkl. Bettladwinkel, 2 Mittelauflegewinkel mit 2 Stützfüßen</p> | <b>160/200/23</b> | ● <b>7110.216</b> |                                |
|  | 160/210/23        | 7110.316          |                                |
|  | 160/220/23        | 7110.416          |                                |
|  | <b>180/200/23</b> | ● <b>7110.217</b> |                                |
|  | 180/210/23        | 7110.317          |                                |
|  | 180/220/23        | 7110.417          |                                |
|  | <b>200/200/23</b> | ● <b>7110.218</b> |                                |
| 200/210/23   | 7110.318          |                   |                                |
| 200/220/23   | 7110.418          |                   |                                |

**Achtung: Werden keine Füße bestellt, ist für die Montage des Bettrahmens ein separates Beschlagspaket nötig!**

|                           |  |           |     |
|---------------------------|--|-----------|-----|
| <b>Beschlagspaket</b><br> |  | ● 5025.42 | Alu |
|---------------------------|--|-----------|-----|

Die Traversen zum Bettrahmen befinden sich innerhalb dieses Registers direkt nach den Bettrahmen oder am Ende von Register 2.  
 Passende Beimöbel befinden sich am Ende dieses Registers, weitere Beimöbel finden sich in Register 2 wieder  
 Lattenroste sowie Matratzen siehe letztes Register.

## Bloc 16 Bettrahmen

Katalogseite 11.82

| Abbildung  | Masse cm - B/L/H  | Artikel-Nr.       | Farbe                          |
|--|-------------------|-------------------|--------------------------------|
| <p>Inkl. Bettladwinkel</p>   | <b>140/200/16</b> | ● <b>7102.215</b> | Wildeiche Vintage natur, geölt |
|  | 140/210/16        | 7102.315          |                                |
|  | 140/220/16        | 7102.415          |                                |
| <p>Inkl. Bettladwinkel, 2 Mittelauflegewinkel mit 2 Stützfüßen</p> | <b>160/200/16</b> | ● <b>7102.216</b> |                                |
|  | 160/210/16        | 7102.316          |                                |
|  | 160/220/16        | 7102.416          |                                |
|  | <b>180/200/16</b> | ● <b>7102.217</b> |                                |
|  | 180/210/16        | 7102.317          |                                |
|  | 180/220/16        | 7102.417          |                                |
|  | <b>200/200/16</b> | ● <b>7102.218</b> |                                |
| 200/210/16   | 7102.318          |                   |                                |
| 200/220/16   | 7102.418          |                   |                                |

**Achtung: Werden keine Füße bestellt, ist für die Montage des Bettrahmens ein separates Beschlagspaket nötig!**

|                           |  |           |     |
|---------------------------|--|-----------|-----|
| <b>Beschlagspaket</b><br> |  | ● 5025.42 | Alu |
|---------------------------|--|-----------|-----|

Die Traversen zum Bettrahmen befinden sich innerhalb dieses Registers direkt nach den Bettrahmen oder am Ende von Register 2.  
 Passende Beimöbel befinden sich am Ende dieses Registers, weitere Beimöbel finden sich in Register 2 wieder  
 Lattenroste sowie Matratzen siehe letztes Register.

## Traversen

Katalogseite 11.83

| Abbildung | Masse cm | Ausführung | Fusshöhe 10 cm |  | Fusshöhe 20–30 cm |  |
|-----------|----------|------------|----------------|--|-------------------|--|
|           |          |            | Artikel-Nr.    |  | Artikel-Nr.       |  |

Wir empfehlen grundsätzlich den Einsatz von Quer- oder Längstraversen.

|   |     |   |            |            |
|---|-----|---|------------|------------|
| <b>Crosstraver (Quertraverse)</b><br>         | 90  | Bis 160 cm mit 2, ab 180 cm mit 3 höhenverstellbaren Stützfüßen | ● 5000.712 | ● 5000.812 |
|   | 100 |   | ● 5000.713 | ● 5000.813 |
|   | 120 |   | ● 5000.714 | ● 5000.814 |
|   | 140 |   | ● 5000.715 | ● 5000.815 |
|   | 160 |   | ● 5000.716 | ● 5000.816 |
|   | 180 |   | ● 5000.717 | ● 5000.817 |
|   | 200 |   | ● 5000.718 | ● 5000.818 |
| <b>Crosstraver-Twin (2 Quertraversen)</b><br> | 90  |   | ● 7000.127 | ● 7000.128 |
|   | 100 |   | ● 7000.137 | ● 7000.138 |
|   | 120 |   | ● 7000.147 | ● 7000.148 |
|   | 140 |   | ● 7000.157 | ● 7000.158 |
|   | 160 |   | ● 7000.167 | ● 7000.168 |
|   | 180 |   | ● 7000.177 | ● 7000.178 |
|   | 200 |   | ● 7000.187 | ● 7000.188 |
| <b>Crosstraver XXL (3 Quertraversen)</b><br>  | 90  |   | ● 7009.127 | ● 7009.128 |
|   | 100 |   | ● 7009.137 | ● 7009.138 |
|   | 120 |   | ● 7009.147 | ● 7009.148 |
|   | 140 |   | ● 7009.157 | ● 7009.158 |
|   | 160 |   | ● 7009.167 | ● 7009.168 |
|   | 180 |   | ● 7009.177 | ● 7009.178 |
|   | 200 |   | ● 7009.187 | ● 7009.188 |

Wir empfehlen ab einer Bettbreite 140 cm mit 2 Lattenrosten oder Motorrahmeneinbau eine Längstraverse.

|   |            |  |                   |                   |
|---|------------|--|-------------------|-------------------|
| <b>Midtraver (Längstraverse)</b><br>  | 190        | Mit 2 höhenverstellbaren Stützfüßen  | ● 5001.017        | ● 5001.018        |
|   | <b>200</b> |  | ● <b>5001.027</b> | ● <b>5001.028</b> |
|   | 210        |  | ● 5001.037        | ● 5001.038        |
|   | 220        |  | ● 5001.047        | ● 5001.048        |
| <b>Midtraver-move (Längstraverse)</b><br><br>Längstraverse mit Auflegewinkeln, höhenverstellbar | <b>200</b> | Empfohlene Traverse für 23 cm hohe Bettrahmen. Einlegetiefe verstellbar in 4 Höhen von 19,5 – 12,3 cm. | ● <b>5002.200</b> |                   |
|   | 210        |  | ● 5002.300        |                   |
|   | 220        |  | ● 5002.400        |                   |

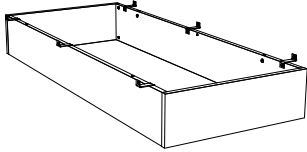
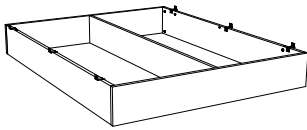
**Nicht einsetzbare Füße/Bettkasten/Lattenroste mit Traversen:**  
**Lovie-Box, Practico-Box und Ultra XXL-Tec: keine**  
**Evio und Vilo: Crosstraver-Twin, Crosstraver XXL und Midtraver**  
**Roll-Box: Crosstraver, Crosstraver-Twin und Crosstraver XXL**  
**Füße in der Höhe 30 cm nicht mit Midtraver-move**

# Oak-Wild Vintage



## Practico-Box

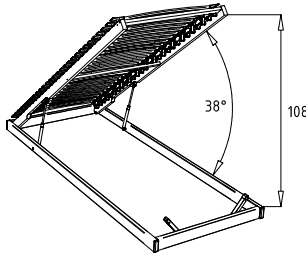
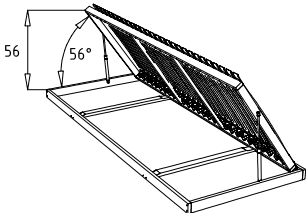
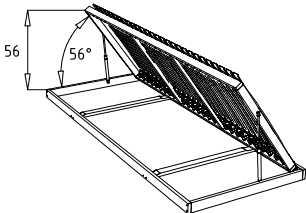
Katalogseiten 11.84+11.87

| Abbildung   | Masse cm - B/L            | Artikel-Nr. | Weiss                |  |
|---|---------------------------|-------------|----------------------|--|
|   |                           |             | Anthracit            |  |
| <b>Practico-Box 25</b><br><br>1-sektorig, Sockel inkl. Boden und Beschlägen | 90/200                    | ● 7417.212  |                      |  |
|   | 100/200                   | ● 7417.213  |                      |  |
|   | 120/200                   | ● 7417.214  |                      |  |
|   | 140/200                   | ● 7417.215  |                      |  |
|   | <b>Überlängenzuschlag</b> |             | <b>210 / 220 cm:</b> |  |
| <b>Practico-Box 25</b><br><br>2-sektorig, Sockel inkl. Boden und Beschlägen | 160/200                   | ● 7417.216  |                      |  |
|   | 180/200                   | ● 7417.217  |                      |  |
|   | 200/200                   | ● 7417.218  |                      |  |
|   | <b>Überlängenzuschlag</b> |             | <b>210 / 220 cm:</b> |  |

Quer- und Längstraversen sind nicht montierbar.

## Lattenroste zu Practico

Katalogseite 11.87


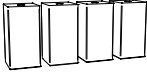
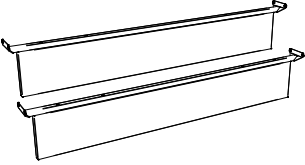
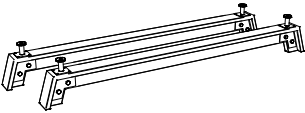
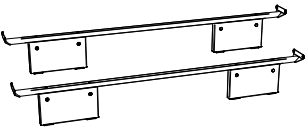
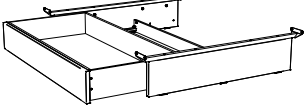
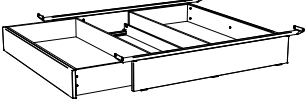


| Abbildung   | Masse cm - B/L/H          | Ausführung  | Artikel-Nr.              |  |
|---|---------------------------|---|--------------------------|--|
| <b>Ultrafree-Lift KF</b><br><br>Mit Kopf- und Fussverstellung, Rahmenöffnung durch Gasdruckfedern, ab Breite 160 cm 2 Lattenroste, bei Breite 140 cm mit Mittelzonenverstärkung | 90/200/11                 | 1 Lattenrost<br>Buche anthracit deckend,<br>lackiert  | ● 5700.2123              |  |
|   | 100/200/11                |   | ● 5700.2133              |  |
|   | 120/200/11                |   | ● 5700.2143              |  |
|   | 140/200/11                |   | ● 5700.2153              |  |
|   | <b>Überlängenzuschlag</b> |   | <b>210 cm: / 220 cm:</b> |  |
| <b>Econom-move</b><br><br>Unverstellbar, Rahmenöffnung durch Gasdruckfedern, ab Breite 160 cm 2 Lattenroste   | 160/200/11                | 2 Lattenroste<br>Buche anthracit deckend,<br>lackiert | ● 5700.2163              |  |
|   | 180/200/11                |   | ● 5700.2173              |  |
|   | 200/200/11                |   | ● 5700.2183              |  |
|   | <b>Überlängenzuschlag</b> |   | <b>210 cm: / 220 cm:</b> |  |
| <b>Econom-move</b><br><br>Unverstellbar, Rahmenöffnung durch Gasdruckfedern, ab Breite 160 cm 2 Lattenroste   | 90/200/9                  | 1 Lattenrost<br>Buche roh                             | ● 5701.212               |  |
|   | 100/200/9                 |   | ● 5701.213               |  |
|   | <b>Überlängenzuschlag</b> |   | <b>210 cm: / 220 cm:</b> |  |
|   | 160/200/9                 | 2 Lattenroste<br>Buche roh                            | ● 5701.216               |  |
|   | 180/200/9                 |   | ● 5701.217               |  |
| 200/200/9   | ● 5701.218                |   |                          |  |
| <b>Überlängenzuschlag</b>   |                           | <b>210 cm: / 220 cm:</b>                              |                          |  |

# Oak-Wild Vintage



## Füsse Holz

Katalogseiten 11.84+11.86

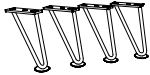
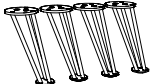



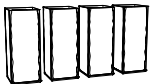
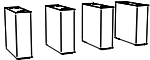

| Abbildung  | Masse cm      | Ausführung                               | Artikel-Nr.   | Farbe  |
|--|---------------|--|---------------|--|
| <b>Ivio</b><br><br>Inkl. Beschläge  | 10            | Massivholz                               | ● 5402.0001   | Wildeiche Vintage natur, geölt   |
| <b>Ivio</b><br><br>Inkl. Beschläge  | 20            |  | ● 5402.0002   |  |
|  | 25            |  | ● 5402.0003   |  |
|  | 30            |  | ● 5402.0004   |  |
| <b>Evio</b><br><br>Inkl. Beschläge,<br>Traversen, ausser Crosstraver, nicht montierbar  | 90/25         | Massivholz                               | ● 7421.0123   | Buche weiss deckend, lackiert<br>Buche anthracit deckend, lackiert       |
|  | 100/25        |  | ● 7421.0133   |  |
|  | 120/25        |  | ● 7421.0143   |  |
|  | 140/25        |  | ● 7421.0153   |  |
|  | 160/25        |  | ● 7421.0163   |  |
|  | 180/25        |  | ● 7421.0173   |  |
|  | 200/25        |  | ● 7421.0183   |  |
| <b>Stabil</b><br><br>Inkl. Beschläge   | 140/25        | Massivholz<br>Nur mit Bettrahmen Bloc 16 | ● 7402.0153   | Wildeiche Vintage natur, geölt   |
|  | 160/25        |  | ● 7402.0163   |  |
|  | 180/25        |  | ● 7402.0173   |  |
|  | 200/25        |  | ● 7402.0183   |  |
| <b>Vilo</b><br><br>Inkl. Beschläge,<br>Traversen, ausser Crosstraver, nicht montierbar  | 90/20         | Massivholz                               | ● 7400.0122   | Buche weiss deckend, lackiert<br>Buche anthracit deckend, lackiert       |
|  | 100/20        |  | ● 7400.0132   |  |
|  | 120/20        |  | ● 7400.0142   |  |
|  | 140/20        |  | ● 7400.0152   |  |
|  | 160/20        |  | ● 7400.0162   |  |
|  | 180/20        |  | ● 7400.0172   |  |
|  | 200/20        |  | ● 7400.0182   |  |
| <b>Lovie-Box (inkl. 1 Schublade)</b><br><br>Inkl. Beschläge und Kufen Holz,<br>Traversen nicht montierbar<br>Bei Cadro 23 nur mit Einlegetiefe 23 cm  | 90            | Standard                                 | ● 7427.012351 | Schubladeninnenseite: MDF weiss<br>Schubladenfront und Kufen: Massivholz |
|  | 100           |  | ● 7427.013351 |  |
|  | 120           |  | ● 7427.014351 |  |
|  | 140           | Tip-On                                   | ● 7427.015351 |  |
|  | 90            |  | ● 7427.012361 |  |
|  | 100           |  | ● 7427.013361 |  |
|  | 120           |  | ● 7427.014361 |  |
| 140  | ● 7427.015361 |  |               |  |
| <b>Lovie-Box (inkl. 2 Schubladen)</b><br><br>Inkl. Beschläge und Kufen Holz,<br>Traversen nicht montierbar<br>Bei Cadro 23 nur mit Einlegetiefe 23 cm | 140           | Standard                                 | ● 7427.015352 | Buche weiss deckend, lackiert<br>Buche anthracit deckend, lackiert       |
|  | 160           |  | ● 7427.016352 |  |
|  | 180           |  | ● 7427.017352 |  |
|  | 200           |  | ● 7427.018352 |  |
|  | 140           | Tip-On                                   | ● 7427.015362 |  |
|  | 160           |  | ● 7427.016362 |  |
|  | 180           |  | ● 7427.017362 |  |
|  | 140           |  | ● 7427.015362 |  |
|  | 200           |  | ● 7427.018362 |  |
| <b>Covero (Option zu Lovie-Box)</b><br><br>Deckel zu Bettkasten   | 137/64/0.5    | 1 Stück                                  | ● 5033.1      | Weiss  |
|  |               | 2 Stück                                  | ● 5033.2      |  |
| <b>Saceto (Option zu Lovie-Box)</b><br><br>Stoffabdeckung zu Bettkasten   | 137/64/0.4    | 1 Stück                                  | ● 5034.1      | Polyester grau   |
|  |               | 2 Stück                                  | ● 5034.2      |  |

# Oak-Wild Vintage



## Füsse Metall

Katalogseite 11.85


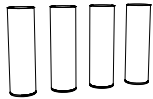


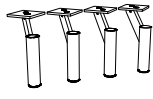
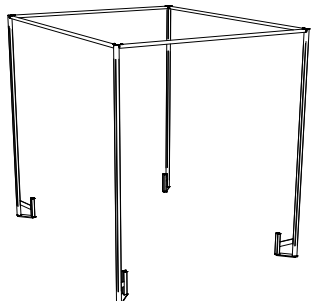

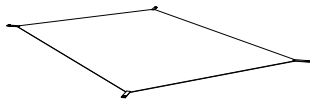
| Abbildung  | Masse cm  | Ausführung  | Artikel-Nr. | Farben      |
|--|-----------|-------------|-------------|-------------|
| <b>Caro</b><br><br>Inkl. Beschläge    | 20        |             | ● 5406.0002 | Alu         |
|  | 25        |             |             | Anthracit   |
| Iron   |           |             |             |             |
| Chrom  |           |             |             |             |
| Alu  |           |             |             |             |
| ● 5406.0003  | Anthracit |             |             |             |
|  | Iron      |             |             |             |
|  | Chrom     |             |             |             |
|  |           |             |             |             |
| <b>Facil</b><br><br>Inkl. Beschläge   | 20        |             | ● 5432.0002 | Anthracit   |
| <b>Fasio</b><br><br>Inkl. Beschläge   | 20        |             | ● 5407.0002 | Anthracit   |
| Inkl. Beschläge  | Bronze    |             |             |             |
|  | Copper    |             |             |             |
| <b>Jeno</b><br><br>Inkl. Beschläge    | 10        | ● 5411.0001 | Anthracit   |             |
| <b>Jeno</b><br><br>Inkl. Beschläge  | 20        | ● 5411.0002 | Anthracit   |             |
|  | 25        | Used        |             |             |
|  |           | ● 5411.0003 | Anthracit   |             |
| <b>Mico</b><br><br>Inkl. Beschläge  | 10        | ● 5413.0001 | Alu         |             |
|  |           |             | Anthracit   |             |
|  |           |             | Iron        |             |
|  |           |             | Chrom       |             |
| <b>Mico</b><br><br>Inkl. Beschläge  | 20        | ● 5413.0002 | Inox        |             |
|  |           |             | Alu         |             |
|  |           |             | Anthracit   |             |
|  |           |             | Iron        |             |
|  | 25        | ● 5413.0003 | Chrom       |             |
|  |           |             | Inox        |             |
|  |           |             | Alu         |             |
|  |           |             | Anthracit   |             |
|  | 30        | ● 5413.0004 | Iron        |             |
|  |           |             | Chrom       |             |
|  |           |             | Inox        |             |
|  |           |             | Alu         |             |
| <b>Quada</b><br><br>Inkl. Beschläge | 20        | ● 5415.0002 | Iron        |             |
|  | 25        |             |             | ● 5415.0003 |
| <b>Reca</b><br><br>Inkl. Beschläge  | 10        | ● 5417.0001 | Inox        |             |

# Oak-Wild Vintage



## Füsse Metall

Katalogseite 11.85

| Abbildung   | Masse cm                  | Ausführung                               | Artikel-Nr.          | Farben             |
|---|---------------------------|--|----------------------|--------------------|
| <b>Road</b><br><br>Füsse fixiert, Rollen nur optisch inkl. Beschläge             | 20                        |  | ● 5418.0002          | Used               |
| <b>Soko</b><br><br>Inkl. Beschläge   | 20                        |  | ● 5419.0002          | Alu<br>Chrom       |
|   | 25                        |  | ● 5419.0003          | Alu<br>Chrom       |
| <b>Stomp</b><br><br>Inkl. Beschläge  | 10                        |  | ● 5420.0001          | Alu<br>Chrom       |
| <b>Stomp</b><br><br>Inkl. Beschläge  | 20                        |  | ● 5420.0002          | Alu<br>Chrom       |
|   | 25                        |  | ● 5420.0003          | Alu<br>Chrom       |
|   | 30                        |  | ● 5420.0004          | Alu<br>Chrom       |
| <b>Tondo</b><br><br>Inkl. Beschläge  | 20                        | Bei Cadro 23 nur mit Einlegetiefe 23 cm  | ● 5421.0002          | Anthracit<br>Alu   |
| <b>Cielo</b><br><br>Inkl. Beschläge  | 120/200/20                | Nur mit Bettrahmen Cadro 18 und Cadro 23 | ● 7006.214           | Anthracit<br>White |
|   | 140/200/20                |  | ● 7006.215           |                    |
|   | 160/200/20                |  | ● 7006.216           |                    |
|   | 180/200/20                |  | ● 7006.217           |                    |
|   | 200/200/20                |  | ● 7006.218           |                    |
|   | <b>Überlängenzuschlag</b> |  | <b>210 / 220 cm:</b> |                    |
| <b>Curty Baldachin-Vorhang (Option zu Cielo)</b><br>                           | 272/185                   | 3 Stück                                  | ● 5032.63            | Baumwolle weiss    |
| <b>Vela - Himmeltuch (Option zu Cielo)</b><br><br>Nicht in Überlänge verfügbar | 120/200                   | 1 Stück                                  | ● 5036.214           |                    |
|   | 140/200                   |  | ● 5036.215           |                    |
|   | 160/200                   |  | ● 5036.216           |                    |
|   | 180/200                   |  | ● 5036.217           |                    |
|   | 200/200                   |  | ● 5036.218           |                    |

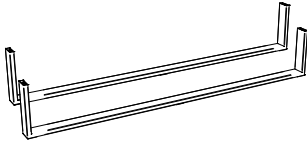
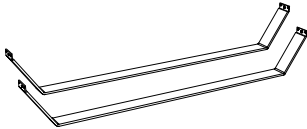



# Oak-Wild Vintage



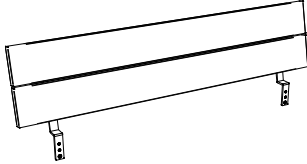
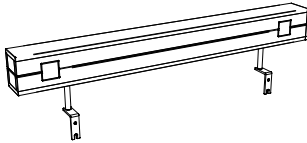
## Füsse Metall

Katalogseite 11.85

| Abbildung  | Masse cm | Ausführung | Artikel-Nr. | Farben                    |
|--|----------|------------|-------------|---------------------------|
| <b>Indus</b><br><br>Inkl. Beschläge  | 140/20   |            | ● 5410.0152 | Anthracit<br>Iron         |
|  | 160/20   |            | ● 5410.0162 | Anthracit<br>Iron         |
|  | 180/20   |            | ● 5410.0172 | Anthracit<br>Iron         |
|  | 200/20   |            | ● 5410.0182 | Anthracit<br>Iron         |
|  | 140/25   |            | ● 5410.0153 | Anthracit<br>Iron         |
|  | 160/25   |            | ● 5410.0163 | Anthracit<br>Iron         |
|  | 180/25   |            | ● 5410.0173 | Anthracit<br>Iron         |
|  | 200/25   |            | ● 5410.0183 | Anthracit<br>Iron         |
| <b>Slid</b><br><br>Inkl. Beschläge   | 140/20   |            | ● 7401.0152 | Alu<br>Anthracit<br>White |
|  | 160/20   |            | ● 7401.0162 |                           |
|  | 180/20   |            | ● 7401.0172 |                           |
|  | 200/20   |            | ● 7401.0182 |                           |
|  | 140/25   |            | ● 7401.0153 |                           |
|  | 160/25   |            | ● 7401.0163 |                           |
| <b>Slid</b><br><br>Inkl. Beschläge | 180/25   |            | ● 7401.0173 |                           |
|  | 200/25   |            | ● 7401.0183 |                           |

## Kopfteile Holz

Katalogseite 11.88

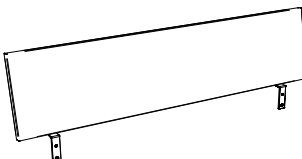
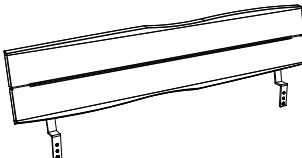
| Abbildung   | Masse cm | Ausführung                                  | Artikel-Nr. | Farben                         |
|---|----------|---|-------------|--------------------------------|
| <b>Alpa</b><br> | 90/100   | Massivholz                                  | ● 5558.022  | Wildeiche Vintage natur, geölt |
|   | 120      |   | ● 5558.014  |                                |
|   | 140      |   | ● 5558.015  |                                |
|   | 160      |   | ● 5558.016  |                                |
|   | 180      |   | ● 5558.017  |                                |
|   | 200      |   | ● 5558.018  |                                |
| <b>Inca</b><br> | 140/160  | Massivholz<br>Nur mit Bettrahmen Bloc<br>16 | ● 5528.025  |                                |
|   | 180/200  |   | ● 5528.027  |                                |

# Oak-Wild Vintage



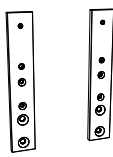
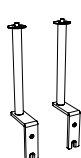
## Kopfteile Holz

Katalogseite 11.88

| Abbildung   | Masse cm | Ausführung | Artikel-Nr. | Farben                         |
|---|----------|------------|-------------|--------------------------------|
| <b>Sion</b><br>                  | 140      | Massivholz | ● 5536.015  | Wildeiche Vintage natur, geölt |
|   | 160      |            | ● 5536.016  |                                |
|   | 180      |            | ● 5536.017  |                                |
|   | 200      |            | ● 5536.018  |                                |
| <b>Naturo L (Höhe 48 cm)</b><br> | 140      |            | ● 5541.0153 |                                |
|   | 160      |            | ● 5541.0163 |                                |
|   | 180      |            | ● 5541.0173 |                                |
|   | 200      |            | ● 5541.0183 |                                |

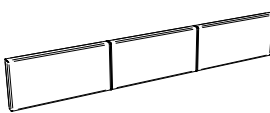
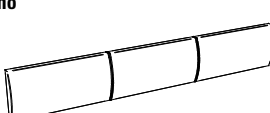
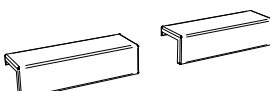
## Zubehör zu Kopfteilen

Katalogseite 11.88

| Abbildung   | Ausführung   | Artikel-Nr. | Farben  |
|---|--|-------------|---------|
| <b>Head-Plus</b><br><br>Verlängerungsadapter, 2er-Set     | Bei hohen Matratzen ist eine Erhöhung des Kopfteils um 9 oder 13 cm möglich (nicht möglich bei Kopfteilen Inca, Dorma, und Opera). | ● 5003.012  | Schwarz |
| <b>Balco-Hold L</b><br><br>Verlängerungsadapter, 2er-Set | Bei hohen Matratzen kann mit dem Verlängerungsadapter das Kopfteil Inca um 12 cm erhöht werden.                                    | ● 5023.45   | Iron    |

## Kissen zu Kopfteilen Holz

Katalogseite 11.89

| Abbildung   | Masse cm | Bemerkungen          | Artikel-Nr. | Preiskategorie (Stoffauswahl siehe Umschlag) |   |
|---|----------|----------------------|-------------|--|---|
|   |          |                      |             | 3  | 4 |
| <b>Arona</b><br><br>Sichtbare Naht | 90/100   | Zu Alpa und Naturo L | 5610.22     |  |   |
|   | 120      |                      | 5610.14     |  |   |
|   | 140      |                      | 5610.15     |  |   |
|   | 160      |                      | 5610.16     |  |   |
|   | 180/200  |                      | 5610.27     |  |   |
| <b>Lumo</b><br><br>Sichtbare Naht  | 90/100   |                      | 5611.22     |  |   |
|   | 120      |                      | 5611.14     |  |   |
|   | 140      |                      | 5611.15     |  |   |
|   | 160      |                      | 5611.16     |  |   |
|   | 180/200  |                      | 5611.27     |  |   |
| <b>Nakio</b><br><br>2er-Set        | 55/18/14 | zu Inca              | 5615.00     |  |   |

Alle Kissen in Echtleder haben Zier- sowie Teilungsnähte. Ausnahmen: Nakio, Ravo, Suny und Varo, diese Kissen haben lediglich Ziernähte.

# Oak-Wild Vintage

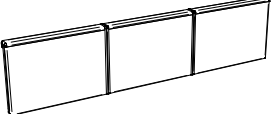
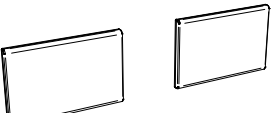



## Kissen zu Kopfteilen Holz

Katalogseite 11.89

| Abbildung | Masse cm | Bemerkungen | Artikel-Nr. | Preiskategorie (Stoffauswahl siehe Umschlag) |   |
|-----------|----------|-------------|-------------|--|---|
|           |          |             |             | 3  | 4 |

Alle Kissen in Echtleder haben Zier- sowie Teilungsnähte. Ausnahmen: Nakio, Ravo, Suny und Varo, diese Kissen haben lediglich Ziernähte.

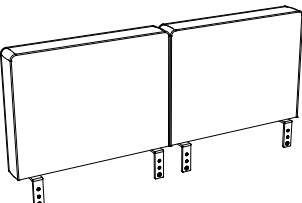
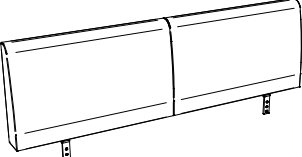
|   |         |                  |         |  |  |
|---|---------|------------------|---------|--|--|
| <b>Ravo</b><br><br>Sichtbare Naht  | 90/100  | Zu Alpa und Sion | 5612.22 |  |  |
|   | 120     |                  | 5612.14 |  |  |
|   | 140     |                  | 5612.15 |  |  |
|   | 160     |                  | 5612.16 |  |  |
|   | 180     |                  | 5612.17 |  |  |
|   | 200     |                  | 5612.18 |  |  |
| <b>Sano</b><br><br>2er-Set   | 55/4/35 |                  | 5616.00 |  |  |
| <b>Suny</b><br><br>2er-Set<br>Alle Bezüge sind mit Reißverschluss abnehmbar<br>Befestigung mit 2 Bändern (Klettverschluss) | 55/6/40 |                  | 5613.00 |  |  |

## Kopfteile gepolstert

Katalogseite 11.88

| Abbildung | Masse cm | Ausführung | Artikel-Nr. | Preiskategorie (Stoffauswahl siehe Umschlag) |   |
|-----------|----------|------------|-------------|--|---|
|           |          |            |             | 3  | 4 |

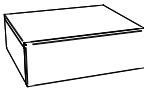


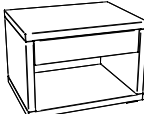

Das Kopfteil Dorma enthält in Echtleder keine Teilungsnähte.

|  |     |                            |          |  |  |
|--|-----|----------------------------|----------|--|--|
| <b>Dorma</b><br><br>Mind. eine Rahmenstärke von 10 cm | 140 | Nur mit Bettrahmen Bloc 16 | 5519.015 |  |  |
|  | 160 |                            | 5519.016 |  |  |
|  | 180 |                            | 5519.017 |  |  |
|  | 200 |                            | 5519.018 |  |  |
| <b>Opera</b><br><br>Mind. eine Rahmenstärke von 10 cm | 140 |                            | 5520.015 |  |  |
|  | 160 |                            | 5520.016 |  |  |
|  | 180 |                            | 5520.017 |  |  |
|  | 200 |                            | 5520.018 |  |  |

Weitere Kopfteile siehe Register 1

## Nachttische


Katalogseite 11.90

| Abbildung  | Masse cm - B/T/H | Ausführung          | Artikel-Nr. | Farben                         |
|--|------------------|---------------------|-------------|--------------------------------|
| <p><b>Caja</b></p>  <p>1 Schublade, links und rechts montierbar</p> | 48/41/16         | Massivholz montiert | ● 5802      | Wildeiche Vintage natur, geölt |
| <p><b>Carpi</b></p>  <p>Höhenverstellbar, inkl. Glasplatte</p>      | 52/42/34-53      | Massivholz zerlegt  | ● 7800      |                                |
| <p><b>Ludo</b></p>  <p>Hocker/Nachttisch</p>                        | 40/40/55         | Massivholz montiert | ● 5815      |                                |
| <p><b>Cubo</b></p>  <p>1 Schublade</p>                             | 60/46/43         |                     | ● 5809      |                                |
| <p><b>Vero</b></p>  <p>2 Schubladen inkl. Holzgriffe</p>          | 50/40/43         |                     | ● 5848      |                                |

Für die Schubladen bei unseren Nachttischen und Kommoden verwenden wir ausschliesslich den gedämpften Selbsteinzug Blumotion von BLUM.

## Kommode

Katalogseite 11.90

| Abbildung  | Masse cm - B/T/H | Ausführung          | Artikel-Nr. | Farben                         |
|--|------------------|---------------------|-------------|--------------------------------|
| <p><b>Cessina</b></p>  <p>3 Schubladen inkl. Holzgriffe und Kippsicherung</p> | 105/46/77        | Massivholz montiert | ● 5911      | Wildeiche Vintage natur, geölt |

Für die Schubladen bei unseren Nachttischen und Kommoden verwenden wir ausschliesslich den gedämpften Selbsteinzug Blumotion von BLUM.

# Oak-Wild Vintage






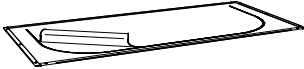

## Griffe Nachttische / Kommode

Katalogseite 11.90

| Abbildung  | Ausführung | Bemerkungen | Artikel-Nr. | Farben                                |
|--|------------|-------------|-------------|---------------------------------------|
| <b>Seca</b><br> | 2er Set    | Zu Vero     | ● 5020.2    | Anthracit<br>Iron                     |
|  | 3er Set    | Zu Cessina  | ● 5020.3    |                                       |
| <b>Rivo</b><br> | 2er Set    | Zu Vero     | ● 5021.2    | Anthracit<br>Bronze<br>Copper<br>Used |
|  | 3er Set    | Zu Cessina  | ● 5021.3    |                                       |

## Weitere Beimöbel

Katalogseiten 11.86+11.90

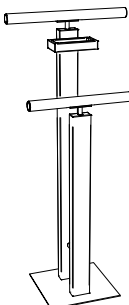
| Abbildung   | Masse cm - B/T/H | Ausführung                      | Artikel-Nr. | Farben  |
|---|------------------|---------------------------------|-------------|---|
| <b>Roll-Box 20</b><br>   | 137/67/19        | zerlegt<br>Fusshöhe mind. 20 cm | ● 7010.2    | Boden: MDF weiss<br>Seiten links + rechts sowie<br>Rückseite: MDF weiss oder<br>anthracit<br><br>Front:<br>Buche weiss deckend, lackiert<br>Buche anthracit deckend, lackiert |
| <b>Roll-Box 25</b><br>  | 137/67/24        | zerlegt<br>Fusshöhe mind. 25 cm | ● 7010.3    | Boden: MDF weiss<br>Seiten links + rechts sowie<br>Rückseite: MDF weiss oder<br>anthracit<br><br>Front:<br>Buche weiss deckend, lackiert<br>Buche anthracit deckend, lackiert |
| <b>Covero (Option zu Roll-Box)</b><br><br>Deckel zu Bettkasten         | 137/64/0.5       | 1 Stück                         | ● 5033.1    | Weiss   |
| <b>Saceto (Option zu Roll-Box)</b><br><br>Stoffabdeckung zu Bettkasten | 137/64/0.4       |                                 | ● 5034.1    | Polyester grau  |
| <b>Vecio</b><br>   | 110/27/45        | Massivholz<br>zerlegt           | ● 5921      | Wildeiche Vintage natur, geölt  |

# Oak-Wild Vintage



## Herrendiener

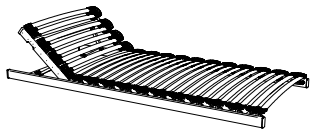
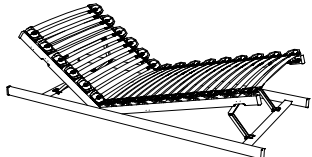
Katalogseite 11.90

| Abbildung   | Masse cm - B/T/H | Ausführung                             | Artikel-Nr. | Farben                                       |
|---|------------------|--|-------------|--|
| <b>Claudio</b><br> | 45/28/107        | zerlegt<br>Metall<br>Alu               | ● 7004      | Massivholz<br>Wildeiche Vintage natur, geölt |
|   |                  | zerlegt<br>Metall<br>Anthracit<br>Iron |             |  |

# Lattenroste



Katalogseite 14.2-14.9

| Abbildung  | Masse cm - B/L/H   | Ausführung                | Artikel-Nr.        |
|--|--------------------|---------------------------|--------------------|
| <b>Ultrafree U</b><br><br>Bei Breite 140 cm mit Mittelzonenverstärkung    | <b>80/200/10</b>   | 1 Lattenrost<br>Anthracit | ● <b>5700.2110</b> |
|  | 80/190/10          |                           | 5700.1110          |
|  | 80/210/10          |                           | 5700.3110          |
|  | 80/220/10          |                           | 5700.4110          |
|  | <b>90/200/10</b>   |                           | ● <b>5700.2120</b> |
|  | 90/190/10          |                           | 5700.1120          |
|  | 90/210/10          |                           | 5700.3120          |
|  | 90/220/10          |                           | 5700.4120          |
|  | <b>100/200/10</b>  |                           | ● <b>5700.2130</b> |
|  | 100/190/10         |                           | 5700.1130          |
|  | 100/210/10         |                           | 5700.3130          |
|  | 100/220/10         |                           | 5700.4130          |
|  | <b>120/200/10</b>  |                           | ● <b>5700.2140</b> |
|  | 120/190/10         |                           | 5700.1140          |
|  | 120/210/10         |                           | 5700.3140          |
| 120/220/10   | 5700.4140          |                           |                    |
| <b>140/200/10</b>  | ● <b>5700.2150</b> |                           |                    |
| 140/190/10   | 5700.1150          |                           |                    |
| 140/210/10   | 5700.3150          |                           |                    |
| 140/220/10   | 5700.4150          |                           |                    |
| <b>Ultrafree K</b><br><br>Bei Breite 140 cm mit Mittelzonenverstärkung   | <b>80/200/10</b>   | 1 Lattenrost<br>Anthracit | ● <b>5700.2111</b> |
|  | 80/190/10          |                           | 5700.1111          |
|  | 80/210/10          |                           | 5700.3111          |
|  | 80/220/10          |                           | 5700.4111          |
|  | <b>90/200/10</b>   |                           | ● <b>5700.2121</b> |
|  | 90/190/10          |                           | 5700.1121          |
|  | 90/210/10          |                           | 5700.3121          |
|  | 90/220/10          |                           | 5700.4121          |
|  | <b>100/200/10</b>  |                           | ● <b>5700.2131</b> |
|  | 100/190/10         |                           | 5700.1131          |
|  | 100/210/10         |                           | 5700.3131          |
|  | 100/220/10         |                           | 5700.4131          |
|  | <b>120/200/10</b>  |                           | ● <b>5700.2141</b> |
|  | 120/190/10         |                           | 5700.1141          |
|  | 120/210/10         |                           | 5700.3141          |
| 120/220/10   | 5700.4141          |                           |                    |
| <b>140/200/10</b>  | ● <b>5700.2151</b> |                           |                    |
| 140/190/10   | 5700.1151          |                           |                    |
| 140/210/10   | 5700.3151          |                           |                    |
| 140/220/10   | 5700.4151          |                           |                    |
| <b>Ultrafree RF</b><br><br>Bei Breite 140 cm mit Mittelzonenverstärkung | <b>80/200/10</b>   | 1 Lattenrost<br>Anthracit | ● <b>5700.2114</b> |
|  | 80/190/10          |                           | 5700.1114          |
|  | 80/210/10          |                           | 5700.3114          |
|  | 80/220/10          |                           | 5700.4114          |
|  | <b>90/200/10</b>   |                           | ● <b>5700.2124</b> |
|  | 90/190/10          |                           | 5700.1124          |
|  | 90/210/10          |                           | 5700.3124          |
|  | 90/220/10          |                           | 5700.4124          |
|  | <b>100/200/10</b>  |                           | ● <b>5700.2134</b> |
|  | 100/190/10         |                           | 5700.1134          |
|  | 100/210/10         |                           | 5700.3134          |
|  | 100/220/10         |                           | 5700.4134          |
|  | <b>120/200/10</b>  |                           | ● <b>5700.2144</b> |
|  | 120/190/10         |                           | 5700.1144          |
|  | 120/210/10         |                           | 5700.3144          |
| 120/220/10   | 5700.4144          |                           |                    |
| <b>140/200/10</b>  | ● <b>5700.2154</b> |                           |                    |
| 140/190/10   | 5700.1154          |                           |                    |
| 140/210/10   | 5700.3154          |                           |                    |
| 140/220/10   | 5700.4154          |                           |                    |

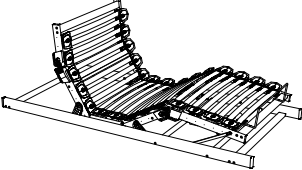


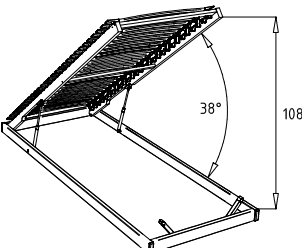
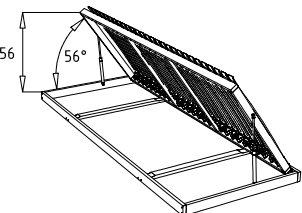

Lattenroste nicht in Spezialmassen erhältlich

● PRONTO-Schnelllieferungen ab Lager

# Lattenroste



Katalogseite 14.2-14.9

| Abbildung  | Masse cm - B/L/H  | Ausführung                | Artikel-Nr.        |  |
|--|-------------------|---------------------------|--------------------|--|
| <b>Ultrafree-Tec</b><br><br>Bei Breite 140 cm mit Mittelzonenverstärkung  | <b>80/200/11</b>  | 1 Lattenrost<br>Anthracit | ● <b>5700.2117</b> |  |
|  | 80/210/11         |                           | 5700.3117          |  |
|  | 80/220/11         |                           | 5700.4117          |  |
|  | <b>90/200/11</b>  |                           | ● <b>5700.2127</b> |  |
|  | 90/210/11         |                           | 5700.3127          |  |
|  | 90/220/11         |                           | 5700.4127          |  |
|  | <b>100/200/11</b> |                           | ● <b>5700.2137</b> |  |
|  | 100/210/11        |                           | 5700.3137          |  |
|  | 100/220/11        |                           | 5700.4137          |  |
|  | <b>120/200/11</b> |                           | ● <b>5700.2147</b> |  |
|  | 120/210/11        |                           | 5700.3147          |  |
|  | 120/220/11        |                           | 5700.4147          |  |
|  | <b>140/200/11</b> |                           | ● <b>5700.2157</b> |  |
|  | 140/210/11        |                           | 5700.3157          |  |
|  | 140/220/11        |                           | 5700.4157          |  |
| <b>Syncro</b><br>(Option zu Ultrafree-Tec)<br>  |                   | Transparent               | ● 5037.02          |  |
| <b>Matratzenhalter</b><br>(Option zu Ultrafree-Tec)<br>  |                   | Alugloss                  | 5038.01            |  |
| <b>Ultrafree Lift KF</b><br><br>Mit Kopf- und Fussverstellung, Rahmenöffnung durch Gasdruckfedern, ab Breite 160 cm 2 Lattenroste, bei Breite 140 cm mit Mittelzonenverstärkung | <b>80/200/11</b>  | 1 Lattenrost<br>Anthracit | ● <b>5700.2113</b> |  |
|  | 80/210/11         |                           | 5700.3113          |  |
|  | 80/220/11         |                           | 5700.4113          |  |
|  | <b>90/200/11</b>  |                           | ● <b>5700.2123</b> |  |
|  | 90/210/11         |                           | 5700.3123          |  |
|  | 90/220/11         |                           | 5700.4123          |  |
|  | <b>100/200/11</b> |                           | ● <b>5700.2133</b> |  |
|  | 100/210/11        |                           | 5700.3133          |  |
|  | 100/220/11        |                           | 5700.4133          |  |
|  | <b>120/200/11</b> |                           | ● <b>5700.2143</b> |  |
|  | 120/210/11        |                           | 5700.3143          |  |
|  | 120/220/11        |                           | 5700.4143          |  |
|  | <b>140/200/11</b> |                           | ● <b>5700.2153</b> |  |
|  | 140/210/11        |                           | 5700.3153          |  |
|  | 140/220/11        |                           | 5700.4153          |  |
| <b>Econom-move</b><br><br>Unverstellbar, Rahmenöffnung durch Gasdruckfedern   | <b>80/200/9</b>   | 1 Lattenrost<br>Buche roh | ● <b>5701.211</b>  |  |
|  | 80/210/9          |                           | 5701.311           |  |
|  | 80/220/9          |                           | 5701.411           |  |
|  | <b>90/200/9</b>   |                           | ● <b>5701.212</b>  |  |
|  | 90/210/9          |                           | 5701.312           |  |
|  | 90/220/9          |                           | 5701.412           |  |
|  | <b>100/200/9</b>  |                           | ● <b>5701.213</b>  |  |
|  | 100/210/9         |                           | 5701.313           |  |
|  | 100/220/9         |                           | 5701.413           |  |
|  |                   |                           |                    |  |
| <b>Dritto U</b><br>   | <b>80/200/6</b>   |                           | ● <b>5703.2110</b> |  |
|  | 90/190/6          |                           | ● 5703.1120        |  |
|  | <b>90/200/6</b>   |                           | ● <b>5703.2120</b> |  |
|  | <b>100/200/6</b>  |                           | ● <b>5703.2130</b> |  |
|  | <b>120/200/6</b>  |                           | ● <b>5703.2140</b> |  |
|  | 140/190/6         |                           | ● 5703.1150        |  |
|  | <b>140/200/6</b>  |                           | ● <b>5703.2150</b> |  |

Lattenroste nicht in Spezialmassen erhältlich

● PRONTO-Schnelllieferungen ab Lager



# Lattenroste



Katalogseite 14.2-14.9

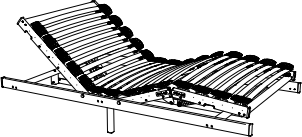
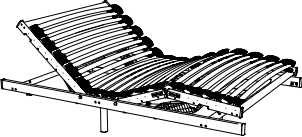
| Abbildung   | Masse cm - B/L/H  | Ausführung                | Artikel-Nr.        |
|---|-------------------|---------------------------|--------------------|
| <b>Flexo K</b><br>       | <b>80/200/9</b>   |                           | ● <b>5704.2111</b> |
|   | 80/210/9          |                           | 5704.3111          |
|   | 80/220/9          |                           | 5704.4111          |
|   | <b>90/200/9</b>   |                           | ● <b>5704.2121</b> |
|   | 90/190/9          |                           | ● 5704.1121        |
|   | 90/210/9          |                           | 5704.3121          |
|   | 90/220/9          |                           | 5704.4121          |
|   | <b>100/200/9</b>  |                           | ● <b>5704.2131</b> |
|   | 100/210/9         |                           | 5704.3131          |
|   | 100/220/9         |                           | 5704.4131          |
|   | <b>120/200/9</b>  |                           | ● <b>5704.2141</b> |
|   | 120/210/9         |                           | 5704.3141          |
|   | 120/220/9         |                           | 5704.4141          |
|   | <b>140/200/9</b>  |                           | ● <b>5704.2151</b> |
| 140/190/9   | ● 5704.1151       |                           |                    |
| 140/210/9   | 5704.3151         |                           |                    |
| 140/220/9   | 5704.4151         |                           |                    |
| <b>Flexo KF</b><br>      | <b>80/200/9</b>   |                           | ● <b>5704.2112</b> |
|   | 80/210/9          |                           | 5704.3112          |
|   | 80/220/9          |                           | 5704.4112          |
|   | <b>90/200/9</b>   |                           | ● <b>5704.2122</b> |
|   | 90/190/9          |                           | ● 5704.1122        |
|   | 90/210/9          |                           | 5704.3122          |
|   | 90/220/9          |                           | 5704.4122          |
|   | <b>100/200/9</b>  |                           | ● <b>5704.2132</b> |
|   | 100/210/9         |                           | 5704.3132          |
|   | 100/220/9         |                           | 5704.4132          |
|   | <b>120/200/9</b>  |                           | ● <b>5704.2142</b> |
|   | 120/210/9         |                           | 5704.3142          |
|   | 120/220/9         |                           | 5704.4142          |
|   | <b>140/200/9</b>  |                           | ● <b>5704.2152</b> |
| 140/190/9   | ● 5704.1152       |                           |                    |
| 140/210/9   | 5704.3152         |                           |                    |
| 140/220/9   | 5704.4152         |                           |                    |
| <b>Ultra XXL U</b><br> | <b>80/200/10</b>  | 1 Lattenrost<br>Anthracit | ● <b>5757.2110</b> |
|   | 80/210/10         |                           | 5757.3110          |
|   | 80/220/10         |                           | 5757.4110          |
|   | <b>90/200/10</b>  |                           | ● <b>5757.2120</b> |
|   | 90/210/10         |                           | 5757.3120          |
|   | 90/220/10         |                           | 5757.4120          |
|   | <b>100/200/10</b> |                           | ● <b>5757.2130</b> |
|   | 100/210/10        |                           | 5757.3130          |
|   | 100/220/10        |                           | 5757.4130          |
|   | <b>120/200/10</b> |                           | ● <b>5757.2140</b> |
|   | 120/210/10        |                           | 5757.3140          |
|   | 120/220/10        |                           | 5757.4140          |
|   | <b>140/200/10</b> |                           | ● <b>5757.2150</b> |
|   | 140/210/10        |                           | 5757.3150          |
| 140/220/10  | 5757.4150         |                           |                    |

Lattenroste nicht in Spezialmassen erhältlich

# Lattenroste



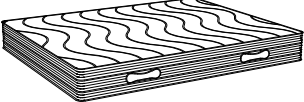
Katalogseite 14.2-14.9

| Abbildung   | Masse cm - B/L/H  | Ausführung              | Artikel-Nr.        |
|---|-------------------|-------------------------|--------------------|
| <b>Ultra XXL Tec</b><br><br>Inkl. 2 Stützfüßen aus Massivholz, anthrazit lackiert.   | <b>80/200/12</b>  | Traversen nicht möglich | ● <b>7702.2117</b> |
|   | 80/210/12         |                         | 7702.3117          |
|   | 80/220/12         |                         | 7702.4117          |
|   | <b>90/200/12</b>  |                         | ● <b>7702.2127</b> |
|   | 90/210/12         |                         | 7702.3127          |
|   | 90/220/12         |                         | 7702.4127          |
|   | <b>100/200/12</b> |                         | ● <b>7702.2137</b> |
| 100/210/12  | 7702.3137         |                         |                    |
| 100/220/12  | 7702.4137         |                         |                    |
| <b>Ultra XXL Tec</b><br><br>Inkl. 2 Stützfüßen aus Massivholz, anthrazit lackiert.<br>Ab einer Breite von 120 cm sind zwei Motoren verbaut, welche unter den Holmen hervorschauen. | <b>120/200/12</b> |                         | ● <b>7702.2147</b> |
|   | 120/210/12        |                         | 7702.3147          |
|   | 120/220/12        |                         | 7702.4147          |
|   | <b>140/200/12</b> |                         | ● <b>7702.2157</b> |
|   | 140/210/12        |                         | 7702.3157          |
|   | 140/220/12        | 7702.4157               |                    |
|   |                   |                         |                    |

Lattenroste nicht in Spezialmassen erhältlich

# Ultramotion

Katalogseite 14.10-14.11

| Abbildung  | Masse cm - B/L/H  | Härtegrad        |           |                    |           |                  |  |
|--|-------------------|------------------|-----------|--------------------|-----------|------------------|--|
|  |                   | H2               |           | H3                 |           | H4               |  |
|  |                   | Artikel-Nr.      |           | Artikel-Nr.        |           | Artikel-Nr.      |  |
| <b>Ultramotion</b><br><b>Matratze mit klassischem Drell-Bezug</b><br><br>- Für Motorrahmen geeignet<br>- Bezug Drell abnehmbar | <b>80/200/23</b>  | <b>5705.2111</b> |           | ● <b>5705.2112</b> |           | <b>5705.2113</b> |  |
|  | 80/190/23         | 5705.1111        |           | 5705.1112          |           | 5705.1113        |  |
|  | 80/210/23         | 5705.3111        |           | 5705.3112          |           | 5705.3113        |  |
|  | 80/220/23         | 5705.4111        |           | 5705.4112          |           | 5705.4113        |  |
|  | <b>90/200/23</b>  | <b>5705.2121</b> |           | ● <b>5705.2122</b> |           | <b>5705.2123</b> |  |
|  | 90/190/23         | 5705.1121        |           | 5705.1122          |           | 5705.1123        |  |
|  | 90/210/23         | 5705.3121        |           | 5705.3122          |           | 5705.3123        |  |
|  | 90/220/23         | 5705.4121        |           | 5705.4122          |           | 5705.4123        |  |
|  | <b>100/200/23</b> | <b>5705.2131</b> |           | <b>5705.2132</b>   |           | <b>5705.2133</b> |  |
|  | 100/190/23        | 5705.1131        |           | 5705.1132          |           | 5705.1133        |  |
|  | 100/210/23        | 5705.3131        |           | 5705.3132          |           | 5705.3133        |  |
|  | 100/220/23        | 5705.4131        |           | 5705.4132          |           | 5705.4133        |  |
|  | <b>120/200/23</b> | <b>5705.2141</b> |           | <b>5705.2142</b>   |           | <b>5705.2143</b> |  |
|  | 120/190/23        | 5705.1141        |           | 5705.1142          |           | 5705.1143        |  |
|  | 120/210/23        | 5705.3141        |           | 5705.3142          |           | 5705.3143        |  |
|  | 120/220/23        | 5705.4141        |           | 5705.4142          |           | 5705.4143        |  |
|  | <b>140/200/23</b> | <b>5705.2151</b> |           | ● <b>5705.2152</b> |           | <b>5705.2153</b> |  |
|  | 140/190/23        | 5705.1151        |           | 5705.1152          |           | 5705.1153        |  |
|  | 140/210/23        | 5705.3151        |           | 5705.3152          |           | 5705.3153        |  |
|  | 140/220/23        | 5705.4151        |           | 5705.4152          |           | 5705.4153        |  |
|  | <b>160/200/23</b> | <b>5705.2161</b> |           | ● <b>5705.2162</b> |           | <b>5705.2163</b> |  |
|  | 160/190/23        | 5705.1161        |           | 5705.1162          |           | 5705.1163        |  |
|  | 160/210/23        | 5705.3161        |           | 5705.3162          |           | 5705.3163        |  |
|  | 160/220/23        | 5705.4161        |           | 5705.4162          |           | 5705.4163        |  |
|  | <b>180/200/23</b> | <b>5705.2171</b> |           | <b>5705.2172</b>   |           | <b>5705.2173</b> |  |
|  | 180/190/23        | 5705.1171        |           | 5705.1172          |           | 5705.1173        |  |
|  | 180/210/23        | 5705.3171        |           | 5705.3172          |           | 5705.3173        |  |
|  | 180/220/23        | 5705.4171        |           | 5705.4172          |           | 5705.4173        |  |
|  | <b>200/200/23</b> | <b>5705.2181</b> |           | <b>5705.2182</b>   |           | <b>5705.2183</b> |  |
|  | 200/190/23        | 5705.1181        |           | 5705.1182          |           | 5705.1183        |  |
| 200/210/23   | 5705.3181         |                  | 5705.3182 |                    | 5705.3183 |                  |  |
| 200/220/23   | 5705.4181         |                  | 5705.4182 |                    | 5705.4183 |                  |  |

● PRONTO-Schnelllieferungen ab Lager

# Matratzen Kaltschaumkern



## Ultraconfort

Katalogseite 14.12-14.13

| Abbildung  | Masse cm - B/L/H  | Härtegrad          |                  |                    |  |
|--|-------------------|--------------------|------------------|--------------------|--|
|  |                   | H3                 |                  | H4                 |  |
|  |                   | Artikel-Nr.        |                  | Artikel-Nr.        |  |
| <b>Ultraconfort</b><br><b>Matratze mit klassischem Drell-Bezug</b><br><br>- Für Motorrahmen geeignet<br>- Bezug Drell abnehmbar | <b>80/200/21</b>  | ● <b>5706.2112</b> |                  | ● <b>5706.2113</b> |  |
|  | 80/190/21         | 5706.1112          |                  | 5706.1113          |  |
|  | 80/210/21         | 5706.3112          |                  | 5706.3113          |  |
|  | 80/220/21         | 5706.4112          |                  | 5706.4113          |  |
|  | <b>90/200/21</b>  | ● <b>5706.2122</b> |                  | ● <b>5706.2123</b> |  |
|  | 90/190/21         | 5706.1122          |                  | 5706.1123          |  |
|  | 90/210/21         | 5706.3122          |                  | 5706.3123          |  |
|  | 90/220/21         | 5706.4122          |                  | 5706.4123          |  |
|  | <b>100/200/21</b> | <b>5706.2132</b>   |                  | <b>5706.2133</b>   |  |
|  | 100/190/21        | 5706.1132          |                  | 5706.1133          |  |
|  | 100/210/21        | 5706.3132          |                  | 5706.3133          |  |
|  | 100/220/21        | 5706.4132          |                  | 5706.4133          |  |
|  | <b>120/200/21</b> | <b>5706.2142</b>   |                  | <b>5706.2143</b>   |  |
|  | 120/190/21        | 5706.1142          |                  | 5706.1143          |  |
|  | 120/210/21        | 5706.3142          |                  | 5706.3143          |  |
|  | 120/220/21        | 5706.4142          |                  | 5706.4143          |  |
|  | <b>140/200/21</b> | ● <b>5706.2152</b> |                  | ● <b>5706.2153</b> |  |
|  | 140/190/21        | 5706.1152          |                  | 5706.1153          |  |
|  | 140/210/21        | 5706.3152          |                  | 5706.3153          |  |
|  | 140/220/21        | 5706.4152          |                  | 5706.4153          |  |
|  | <b>160/200/21</b> | ● <b>5706.2162</b> |                  | ● <b>5706.2163</b> |  |
|  | 160/190/21        | 5706.1162          |                  | 5706.1163          |  |
|  | 160/210/21        | 5706.3162          |                  | 5706.3163          |  |
|  | 160/220/21        | 5706.4162          |                  | 5706.4163          |  |
|  | <b>180/200/21</b> | ● <b>5706.2172</b> |                  | ● <b>5706.2173</b> |  |
|  | 180/190/21        | 5706.1172          |                  | 5706.1173          |  |
|  | 180/210/21        | 5706.3172          |                  | 5706.3173          |  |
|  | 180/220/21        | 5706.4172          |                  | 5706.4173          |  |
| <b>200/200/21</b>  | <b>5706.2182</b>  |                    | <b>5706.2183</b> |                    |  |
| 200/190/21   | 5706.1182         |                    | 5706.1183        |                    |  |
| 200/210/21   | 5706.3182         |                    | 5706.3183        |                    |  |
| 200/220/21   | 5706.4182         |                    | 5706.4183        |                    |  |

# Matratzen Kaltschaumkern



## Victoria Drell

Katalogseite 14.14-14.15

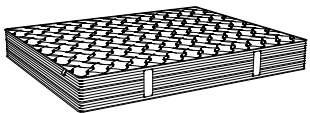
| Abbildung   | Masse cm - B/L/H  | Härtegrad          |                  |                    |                  |                    |  |
|---|-------------------|--------------------|------------------|--------------------|------------------|--------------------|--|
|   |                   | H2                 |                  | H3                 |                  | H4                 |  |
|   |                   | Artikel-Nr.        |                  | Artikel-Nr.        |                  | Artikel-Nr.        |  |
| <b>Victoria Drell</b><br><b>Matratze mit klassischem Drell-Bezug</b><br><br>- Für Motorrahmen geeignet<br>- Bezug Drell abnehmbar | <b>80/200/24</b>  | ● <b>5707.2111</b> |                  | ● <b>5707.2112</b> |                  | ● <b>5707.2113</b> |  |
|   | 80/190/24         | 5707.1111          |                  | 5707.1112          |                  | 5707.1113          |  |
|   | 80/210/24         | 5707.3111          |                  | 5707.3112          |                  | 5707.3113          |  |
|   | 80/220/24         | 5707.4111          |                  | 5707.4112          |                  | 5707.4113          |  |
|   | <b>90/200/24</b>  | ● <b>5707.2121</b> |                  | ● <b>5707.2122</b> |                  | ● <b>5707.2123</b> |  |
|   | 90/190/24         | 5707.1121          |                  | 5707.1122          |                  | 5707.1123          |  |
|   | 90/210/24         | 5707.3121          |                  | 5707.3122          |                  | 5707.3123          |  |
|   | 90/220/24         | 5707.4121          |                  | 5707.4122          |                  | 5707.4123          |  |
|   | <b>100/200/24</b> | <b>5707.2131</b>   |                  | <b>5707.2132</b>   |                  | <b>5707.2133</b>   |  |
|   | 100/190/24        | 5707.1131          |                  | 5707.1132          |                  | 5707.1133          |  |
|   | 100/210/24        | 5707.3131          |                  | 5707.3132          |                  | 5707.3133          |  |
|   | 100/220/24        | 5707.4131          |                  | 5707.4132          |                  | 5707.4133          |  |
|   | <b>120/200/24</b> | ● <b>5707.2141</b> |                  | ● <b>5707.2142</b> |                  | ● <b>5707.2143</b> |  |
|   | 120/190/24        | 5707.1141          |                  | 5707.1142          |                  | 5707.1143          |  |
|   | 120/210/24        | 5707.3141          |                  | 5707.3142          |                  | 5707.3143          |  |
|   | 120/220/24        | 5707.4141          |                  | 5707.4142          |                  | 5707.4143          |  |
|   | <b>140/200/24</b> | ● <b>5707.2151</b> |                  | ● <b>5707.2152</b> |                  | ● <b>5707.2153</b> |  |
|   | 140/190/24        | 5707.1151          |                  | 5707.1152          |                  | 5707.1153          |  |
|   | 140/210/24        | 5707.3151          |                  | 5707.3152          |                  | 5707.3153          |  |
|   | 140/220/24        | 5707.4151          |                  | 5707.4152          |                  | 5707.4153          |  |
|   | <b>160/200/24</b> | ● <b>5707.2161</b> |                  | ● <b>5707.2162</b> |                  | ● <b>5707.2163</b> |  |
|   | 160/190/24        | 5707.1161          |                  | 5707.1162          |                  | 5707.1163          |  |
|   | 160/210/24        | 5707.3161          |                  | 5707.3162          |                  | 5707.3163          |  |
|   | 160/220/24        | 5707.4161          |                  | 5707.4162          |                  | 5707.4163          |  |
|   | <b>180/200/24</b> | <b>5707.2171</b>   |                  | <b>5707.2172</b>   |                  | <b>5707.2173</b>   |  |
|   | 180/190/24        | 5707.1171          |                  | 5707.1172          |                  | 5707.1173          |  |
|   | 180/210/24        | 5707.3171          |                  | 5707.3172          |                  | 5707.3173          |  |
|   | 180/220/24        | 5707.4171          |                  | 5707.4172          |                  | 5707.4173          |  |
| <b>200/200/24</b>   | <b>5707.2181</b>  |                    | <b>5707.2182</b> |                    | <b>5707.2183</b> |                    |  |
| 200/190/24  | 5707.1181         |                    | 5707.1182        |                    | 5707.1183        |                    |  |
| 200/210/24  | 5707.3181         |                    | 5707.3182        |                    | 5707.3183        |                    |  |
| 200/220/24  | 5707.4181         |                    | 5707.4182        |                    | 5707.4183        |                    |  |

# Matratzen Kaltschaumkern



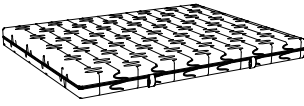
## Victoria Twin Drell

Katalogseite 14.14-14.15

| Abbildung   | Masse cm - B/L/H           | Härtegrad        |                  |                  |                  |                  |  |
|---|----------------------------|------------------|------------------|------------------|------------------|------------------|--|
|   |                            | H2/H2            |                  | H2/H3            |                  | H2/H4            |  |
|   |                            | Artikel-Nr.      |                  | Artikel-Nr.      |                  | Artikel-Nr.      |  |
| <b>Victoria Twin Drell</b><br><b>2 Kerne in einem Bezug</b><br><br>- Für Motorrahmen geeignet<br>- Bezug Drell abnehmbar | <b>160 (2x 80)/200/24</b>  | <b>5708.2364</b> |                  | <b>5708.2365</b> |                  | <b>5708.2369</b> |  |
|   | 160 (2x 80)/190/24         | 5708.1364        |                  | 5708.1365        |                  | 5708.1369        |  |
|   | 160 (2x 80)/210/24         | 5708.3364        |                  | 5708.3365        |                  | 5708.3369        |  |
|   | 160 (2x 80)/220/24         | 5708.4364        |                  | 5708.4365        |                  | 5708.4369        |  |
|   | <b>180 (2x 90)/200/24</b>  | <b>5708.2374</b> |                  | <b>5708.2375</b> |                  | <b>5708.2379</b> |  |
|   | 180 (2x 90)/190/24         | 5708.1374        |                  | 5708.1375        |                  | 5708.1379        |  |
|   | 180 (2x 90)/210/24         | 5708.3374        |                  | 5708.3375        |                  | 5708.3379        |  |
|   | 180 (2x 90)/220/24         | 5708.4374        |                  | 5708.4375        |                  | 5708.4379        |  |
|   | <b>200 (2x 100)/200/24</b> | <b>5708.2384</b> |                  | <b>5708.2385</b> |                  | <b>5708.2389</b> |  |
|   | 200 (2x 100)/190/24        | 5708.1384        |                  | 5708.1385        |                  | 5708.1389        |  |
|   | 200 (2x 100)/210/24        | 5708.3384        |                  | 5708.3385        |                  | 5708.3389        |  |
|   | 200 (2x 100)/220/24        | 5708.4384        |                  | 5708.4385        |                  | 5708.4389        |  |
|   | Masse cm - B/L/H           | H3/H3            |                  | H3/H4            |                  | H4/H4            |  |
|   |                            | Artikel-Nr.      |                  | Artikel-Nr.      |                  | Artikel-Nr.      |  |
|   | <b>160 (2x 80)/200/24</b>  | <b>5708.2366</b> |                  | <b>5708.2367</b> |                  | <b>5708.2368</b> |  |
|   | 160 (2x 80)/190/24         | 5708.1366        |                  | 5708.1367        |                  | 5708.1368        |  |
|   | 160 (2x 80)/210/24         | 5708.3366        |                  | 5708.3367        |                  | 5708.3368        |  |
|   | 160 (2x 80)/220/24         | 5708.4366        |                  | 5708.4367        |                  | 5708.4368        |  |
|   | <b>180 (2x 90)/200/24</b>  | <b>5708.2376</b> |                  | <b>5708.2377</b> |                  | <b>5708.2378</b> |  |
|   | 180 (2x 90)/190/24         | 5708.1376        |                  | 5708.1377        |                  | 5708.1378        |  |
| 180 (2x 90)/210/24  | 5708.3376                  |                  | 5708.3377        |                  | 5708.3378        |                  |  |
| 180 (2x 90)/220/24  | 5708.4376                  |                  | 5708.4377        |                  | 5708.4378        |                  |  |
| <b>200 (2x 100)/200/24</b>  | <b>5708.2386</b>           |                  | <b>5708.2387</b> |                  | <b>5708.2388</b> |                  |  |
| 200 (2x 100)/190/24   | 5708.1386                  |                  | 5708.1387        |                  | 5708.1388        |                  |  |
| 200 (2x 100)/210/24   | 5708.3386                  |                  | 5708.3387        |                  | 5708.3388        |                  |  |
| 200 (2x 100)/220/24   | 5708.4386                  |                  | 5708.4387        |                  | 5708.4388        |                  |  |

## Novo

Katalogseite 14.16-14.17


| Abbildung  | Masse cm - B/L/H  | Härtegrad          |  |
|--|-------------------|--------------------|--|
|  |                   | H3                 |  |
|  |                   | Artikel-Nr.        |  |
| <b>Novo</b><br><b>Matratze mit klassischem Drell-Bezug</b><br><br>- Für Motorrahmen geeignet<br>- Bezug Drell abnehmbar | <b>80/200/16</b>  | ● <b>5702.2112</b> |  |
|  | 80/210/16         | 5702.3112          |  |
|  | 80/220/16         | 5702.4112          |  |
|  | <b>90/200/16</b>  | ● <b>5702.2122</b> |  |
|  | 90/210/16         | 5702.3122          |  |
|  | 90/220/16         | 5702.4122          |  |
|  | <b>100/200/16</b> | <b>5702.2132</b>   |  |
|  | 100/210/16        | 5702.3132          |  |
|  | 100/220/16        | 5702.4132          |  |
|  | <b>120/200/16</b> | ● <b>5702.2142</b> |  |
|  | 120/210/16        | 5702.3142          |  |
|  | 120/220/16        | 5702.4142          |  |
|  | <b>140/200/16</b> | ● <b>5702.2152</b> |  |
|  | 140/210/16        | 5702.3152          |  |
|  | 140/220/16        | 5702.4152          |  |
|  | <b>160/200/16</b> | ● <b>5702.2162</b> |  |
|  | 160/210/16        | 5702.3162          |  |
|  | 160/220/16        | 5702.4162          |  |
|  | <b>180/200/16</b> | <b>5702.2172</b>   |  |
|  | 180/210/16        | 5702.3172          |  |
| 180/220/16   | 5702.4172         |                    |  |
| <b>200/200/16</b>  | <b>5702.2182</b>  |                    |  |
| 200/210/16   | 5702.3182         |                    |  |
| 200/220/16   | 5702.4182         |                    |  |

# Matratzen Kaltschaumkern



Katalogseite 14.18-14.19

## King-XXL-Turno

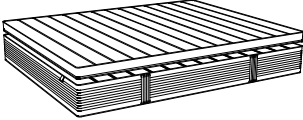
| Abbildung   | Masse cm - B/L/H  | Härtegrad          |  |
|---|-------------------|--------------------|--|
|   |                   | Soft und Firm      |  |
|   |                   | Artikel-Nr.        |  |
| <b>King-XXL-Turno</b><br><b>Matratze mit klassischem Drell-Bezug</b><br><br>- Für Motorrahmen geeignet<br>- Geeignet für hohe Belastung<br>- Bezug Drell abnehmbar<br>- Wendematratze: Softe Seite mit mittelfestem Liegekomfort, feste Seite mit extra festem Liegekomfort | <b>80/200/24</b>  | ● <b>5750.2110</b> |  |
|   | 80/210/24         | 5750.3110          |  |
|   | 80/220/24         | 5750.4110          |  |
|   | <b>90/200/24</b>  | ● <b>5750.2120</b> |  |
|   | 90/210/24         | 5750.3120          |  |
|   | 90/220/24         | 5750.4120          |  |
|   | <b>100/200/24</b> | ● <b>5750.2130</b> |  |
|   | 100/210/24        | 5750.3130          |  |
|   | 100/220/24        | 5750.4130          |  |
|   | <b>120/200/24</b> | ● <b>5750.2140</b> |  |
|   | 120/210/24        | 5750.3140          |  |
|   | 120/220/24        | 5750.4140          |  |
|   | <b>140/200/24</b> | ● <b>5750.2150</b> |  |
|   | 140/210/24        | 5750.3150          |  |
|   | 140/220/24        | 5750.4150          |  |
|   | <b>160/200/24</b> | <b>5750.2160</b>   |  |
|   | 160/210/24        | 5750.3160          |  |
|   | 160/220/24        | 5750.4160          |  |
|   | <b>180/200/24</b> | <b>5750.2170</b>   |  |
|   | 180/210/24        | 5750.3170          |  |
| 180/220/24  | 5750.4170         |                    |  |
| <b>200/200/24</b>   | <b>5750.2180</b>  |                    |  |
| 200/210/24  | 5750.3180         |                    |  |
| 200/220/24  | 5750.4180         |                    |  |

# Matratzen Taschenfederkern



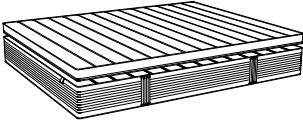
## Celeste-Piu Drell

Katalogseite 14.20-14.21

| Abbildung   | Masse cm - B/L/H  | Härtegrad          |                  |                    |                  |                  |  |
|---|-------------------|--------------------|------------------|--------------------|------------------|------------------|--|
|   |                   | H2                 |                  | H3                 |                  | H4               |  |
|   |                   | Artikel-Nr.        |                  | Artikel-Nr.        |                  | Artikel-Nr.      |  |
| <b>Celeste-Piu Drell</b><br><b>Matratze mit klassischem Drell-Bezug</b><br><br>- Für Motorrahmen geeignet<br>- Bezug Drell abnehmbar<br>- Topper und Matratze beidseitig mit Verbindungs-Reissverschlüssen | <b>80/200/30</b>  | <b>7700.2111</b>   |                  | <b>7700.2112</b>   |                  | <b>7700.2113</b> |  |
|   | 80/210/30         | 7700.3111          |                  | 7700.3112          |                  | 7700.3113        |  |
|   | 80/220/30         | 7700.4111          |                  | 7700.4112          |                  | 7700.4113        |  |
|   | <b>90/200/30</b>  | ● <b>7700.2121</b> |                  | ● <b>7700.2122</b> |                  | <b>7700.2123</b> |  |
|   | 90/210/30         | 7700.3121          |                  | 7700.3122          |                  | 7700.3123        |  |
|   | 90/220/30         | 7700.4121          |                  | 7700.4122          |                  | 7700.4123        |  |
|   | <b>100/200/30</b> | ● <b>7700.2131</b> |                  | ● <b>7700.2132</b> |                  | <b>7700.2133</b> |  |
|   | 100/210/30        | 7700.3131          |                  | 7700.3132          |                  | 7700.3133        |  |
|   | 100/220/30        | 7700.4131          |                  | 7700.4132          |                  | 7700.4133        |  |
|   | <b>120/200/30</b> | <b>7700.2141</b>   |                  | <b>7700.2142</b>   |                  | <b>7700.2143</b> |  |
|   | 120/210/30        | 7700.3141          |                  | 7700.3142          |                  | 7700.3143        |  |
|   | 120/220/30        | 7700.4141          |                  | 7700.4142          |                  | 7700.4143        |  |
|   | <b>140/200/30</b> | ● <b>7700.2151</b> |                  | ● <b>7700.2152</b> |                  | <b>7700.2153</b> |  |
|   | 140/210/30        | 7700.3151          |                  | 7700.3152          |                  | 7700.3153        |  |
|   | 140/220/30        | 7700.4151          |                  | 7700.4152          |                  | 7700.4153        |  |
|   | <b>160/200/30</b> | ● <b>7700.2161</b> |                  | ● <b>7700.2162</b> |                  | <b>7700.2163</b> |  |
|   | 160/210/30        | 7700.3161          |                  | 7700.3162          |                  | 7700.3163        |  |
|   | 160/220/30        | 7700.4161          |                  | 7700.4162          |                  | 7700.4163        |  |
|   | <b>180/200/30</b> | <b>7700.2171</b>   |                  | <b>7700.2172</b>   |                  | <b>7700.2173</b> |  |
|   | 180/210/30        | 7700.3171          |                  | 7700.3172          |                  | 7700.3173        |  |
| 180/220/30  | 7700.4171         |                    | 7700.4172        |                    | 7700.4173        |                  |  |
| <b>200/200/30</b>   | <b>7700.2181</b>  |                    | <b>7700.2182</b> |                    | <b>7700.2183</b> |                  |  |
| 200/210/30  | 7700.3181         |                    | 7700.3182        |                    | 7700.3183        |                  |  |
| 200/220/30  | 7700.4181         |                    | 7700.4182        |                    | 7700.4183        |                  |  |

## Celeste-Piu Twin Drell

Katalogseite 14.20-14.21

| Abbildung  | Masse cm - B/L/H           | Härtegrad        |  |                  |  |                  |  |
|--|----------------------------|------------------|--|------------------|--|------------------|--|
|  |                            | H2/H2            |  | H2/H3            |  | H2/H4            |  |
|  |                            | Artikel-Nr.      |  | Artikel-Nr.      |  | Artikel-Nr.      |  |
| <b>Celeste-Piu Twin Drell</b><br><b>Matratze mit klassischem Drell-Bezug</b><br><br>- Für Motorrahmen geeignet<br>- Bezug Drell abnehmbar<br>- Topper und Matratze beidseitig mit Verbindungs-Reissverschlüssen | <b>160 (2x 80)/200/30</b>  | <b>7701.2364</b> |  | <b>7701.2365</b> |  | <b>7701.2369</b> |  |
|  | 160 (2x 80)/210/30         | 7701.3364        |  | 7701.3365        |  | 7701.3369        |  |
|  | 160 (2x 80)/220/30         | 7701.4364        |  | 7701.4365        |  | 7701.4369        |  |
|  | <b>180 (2x 90)/200/30</b>  | <b>7701.2374</b> |  | <b>7701.2375</b> |  | <b>7701.2379</b> |  |
|  | 180 (2x 90)/210/30         | 7701.3374        |  | 7701.3375        |  | 7701.3379        |  |
|  | 180 (2x 90)/220/30         | 7701.4374        |  | 7701.4375        |  | 7701.4379        |  |
|  | <b>200 (2x 100)/200/30</b> | <b>7701.2384</b> |  | <b>7701.2385</b> |  | <b>7701.2389</b> |  |
|  | 200 (2x 100)/210/30        | 7701.3384        |  | 7701.3385        |  | 7701.3389        |  |
|  | 200 (2x 100)/220/30        | 7701.4384        |  | 7701.4385        |  | 7701.4389        |  |
|  | Masse cm - B/L/H           | H3/H3            |  | H3/H4            |  | H4/H4            |  |
|  |                            | Artikel-Nr.      |  | Artikel-Nr.      |  | Artikel-Nr.      |  |
|  | <b>160 (2x 80)/200/30</b>  | <b>7701.2366</b> |  | <b>7701.2367</b> |  | <b>7701.2368</b> |  |
|  | 160 (2x 80)/210/30         | 7701.3366        |  | 7701.3367        |  | 7701.3368        |  |
|  | 160 (2x 80)/220/30         | 7701.4366        |  | 7701.4367        |  | 7701.4368        |  |
|  | <b>180 (2x 90)/200/30</b>  | <b>7701.2376</b> |  | <b>7701.2377</b> |  | <b>7701.2378</b> |  |
|  | 180 (2x 90)/210/30         | 7701.3376        |  | 7701.3377        |  | 7701.3378        |  |
|  | 180 (2x 90)/220/30         | 7701.4376        |  | 7701.4377        |  | 7701.4378        |  |
|  | <b>200 (2x 100)/200/30</b> | <b>7701.2386</b> |  | <b>7701.2387</b> |  | <b>7701.2388</b> |  |
|  | 200 (2x 100)/210/30        | 7701.3386        |  | 7701.3387        |  | 7701.3388        |  |
|  | 200 (2x 100)/220/30        | 7701.4386        |  | 7701.4387        |  | 7701.4388        |  |

# Matratzen Taschenfederkern

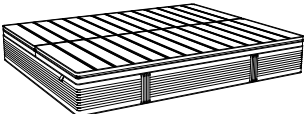
## Celeste-Piu Drell T2

Katalogseite 14.20-14.21

| Abbildung  | Masse cm - B/L/H  | Härtegrad        |  |                  |  |                  |  |
|--|-------------------|------------------|--|------------------|--|------------------|--|
|  |                   | H2               |  | H3               |  | H4               |  |
|  |                   | Artikel-Nr.      |  | Artikel-Nr.      |  | Artikel-Nr.      |  |
| <b>Celeste-Piu Drell T2</b><br><b>Matratze mit klassischem Drell-Bezug und 2 getrennten Toppenn</b><br><br>- Für Motorrahmen geeignet<br>- Bezug Drell abnehmbar<br>- Matratzen mit 2 getrennten Toppenn, in der Mitte des Matratzenbezugs sind keine Reissverschlüsse eingenäht | <b>160/200/30</b> | <b>7704.2161</b> |  | <b>7704.2162</b> |  | <b>7704.2163</b> |  |
|  | 160/210/30        | 7704.3161        |  | 7704.3162        |  | 7704.3163        |  |
|  | 160/220/30        | 7704.4161        |  | 7704.4162        |  | 7704.4163        |  |
|  | <b>180/200/30</b> | <b>7704.2171</b> |  | <b>7704.2172</b> |  | <b>7704.2173</b> |  |
|  | 180/210/30        | 7704.3171        |  | 7704.3172        |  | 7704.3173        |  |
|  | 180/220/30        | 7704.4171        |  | 7704.4172        |  | 7704.4173        |  |
|  | <b>200/200/30</b> | <b>7704.2181</b> |  | <b>7704.2182</b> |  | <b>7704.2183</b> |  |
|  | 200/210/30        | 7704.3181        |  | 7704.3182        |  | 7704.3183        |  |
|  | 200/220/30        | 7704.4181        |  | 7704.4182        |  | 7704.4183        |  |

## Celeste-Piu Twin Drell T2

Katalogseite 14.20-14.21

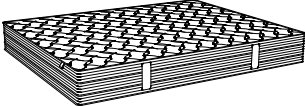
| Abbildung  | Masse cm - B/L/H           | Härtegrad        |                  |                  |                  |                  |  |
|--|----------------------------|------------------|------------------|------------------|------------------|------------------|--|
|  |                            | H2/H2            |                  | H2/H3            |                  | H2/H4            |  |
|  |                            | Artikel-Nr.      |                  | Artikel-Nr.      |                  | Artikel-Nr.      |  |
| <b>Celeste-Piu Twin Drell T2</b><br><b>2 Kerne in einem Bezug</b><br><b>Matratze mit klassischem Drell-Bezug und 2 getrennten Toppenn</b><br><br>- Für Motorrahmen geeignet<br>- Bezug Drell abnehmbar<br>- Matratzen mit 2 getrennten Toppenn, in der Mitte des Matratzenbezugs sind keine Reissverschlüsse eingenäht | <b>160 (2x 80)/200/30</b>  | <b>7703.2364</b> |                  | <b>7703.2365</b> |                  | <b>7703.2369</b> |  |
|  | 160 (2x 80)/210/30         | 7703.3364        |                  | 7703.3365        |                  | 7703.3369        |  |
|  | 160 (2x 80)/220/30         | 7703.4364        |                  | 7703.4365        |                  | 7703.4369        |  |
|  | <b>180 (2x 90)/200/30</b>  | <b>7703.2374</b> |                  | <b>7703.2375</b> |                  | <b>7703.2379</b> |  |
|  | 180 (2x 90)/210/30         | 7703.3374        |                  | 7703.3375        |                  | 7703.3379        |  |
|  | 180 (2x 90)/220/30         | 7703.4374        |                  | 7703.4375        |                  | 7703.4379        |  |
|  | <b>200 (2x 100)/200/30</b> | <b>7703.2384</b> |                  | <b>7703.2385</b> |                  | <b>7703.2389</b> |  |
|  | 200 (2x 100)/210/30        | 7703.3384        |                  | 7703.3385        |                  | 7703.3389        |  |
|  | 200 (2x 100)/220/30        | 7703.4384        |                  | 7703.4385        |                  | 7703.4389        |  |
|  | Masse cm - B/L/H           | H3/H3            |                  | H3/H4            |                  | H4/H4            |  |
|  |                            | Artikel-Nr.      |                  | Artikel-Nr.      |                  | Artikel-Nr.      |  |
|  | <b>160 (2x 80)/200/30</b>  | <b>7703.2366</b> |                  | <b>7703.2367</b> |                  | <b>7703.2368</b> |  |
|  | 160 (2x 80)/210/30         | 7703.3366        |                  | 7703.3367        |                  | 7703.3368        |  |
|  | 160 (2x 80)/220/30         | 7703.4366        |                  | 7703.4367        |                  | 7703.4368        |  |
|  | <b>180 (2x 90)/200/30</b>  | <b>7703.2376</b> |                  | <b>7703.2377</b> |                  | <b>7703.2378</b> |  |
|  | 180 (2x 90)/210/30         | 7703.3376        |                  | 7703.3377        |                  | 7703.3378        |  |
| 180 (2x 90)/220/30   | 7703.4376                  |                  | 7703.4377        |                  | 7703.4378        |                  |  |
| <b>200 (2x 100)/200/30</b>   | <b>7703.2386</b>           |                  | <b>7703.2387</b> |                  | <b>7703.2388</b> |                  |  |
| 200 (2x 100)/210/30  | 7703.3386                  |                  | 7703.3387        |                  | 7703.3388        |                  |  |
| 200 (2x 100)/220/30  | 7703.4386                  |                  | 7703.4387        |                  | 7703.4388        |                  |  |



# Matratzen Taschenfederkern

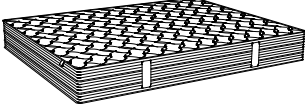
## Perla Drell

Katalogseite 14.22-14.23

| Abbildung   | Masse cm - B/L/H  | Härtegrad        |                  |                  |                  |                  |  |
|---|-------------------|------------------|------------------|------------------|------------------|------------------|--|
|   |                   | H2               |                  | H3               |                  | H4               |  |
|   |                   | Artikel-Nr.      |                  | Artikel-Nr.      |                  | Artikel-Nr.      |  |
| <b>Perla Drell</b><br><b>Matratze mit klassischem Drell-Bezug</b><br><br>- Für Motorrahmen geeignet<br>- Bezug Drell abnehmbar | <b>80/200/24</b>  | <b>5711.2111</b> |                  | <b>5711.2112</b> |                  | <b>5711.2113</b> |  |
|   | 80/210/24         | 5711.3111        |                  | 5711.3112        |                  | 5711.3113        |  |
|   | 80/220/24         | 5711.4111        |                  | 5711.4112        |                  | 5711.4113        |  |
|   | <b>90/200/24</b>  | <b>5711.2121</b> |                  | <b>5711.2122</b> |                  | <b>5711.2123</b> |  |
|   | 90/210/24         | 5711.3121        |                  | 5711.3122        |                  | 5711.3123        |  |
|   | 90/220/24         | 5711.4121        |                  | 5711.4122        |                  | 5711.4123        |  |
|   | <b>100/200/24</b> | <b>5711.2131</b> |                  | <b>5711.2132</b> |                  | <b>5711.2133</b> |  |
|   | 100/210/24        | 5711.3131        |                  | 5711.3132        |                  | 5711.3133        |  |
|   | 100/220/24        | 5711.4131        |                  | 5711.4132        |                  | 5711.4133        |  |
|   | <b>120/200/24</b> | <b>5711.2141</b> |                  | <b>5711.2142</b> |                  | <b>5711.2143</b> |  |
|   | 120/210/24        | 5711.3141        |                  | 5711.3142        |                  | 5711.3143        |  |
|   | 120/220/24        | 5711.4141        |                  | 5711.4142        |                  | 5711.4143        |  |
|   | <b>140/200/24</b> | <b>5711.2151</b> |                  | <b>5711.2152</b> |                  | <b>5711.2153</b> |  |
|   | 140/210/24        | 5711.3151        |                  | 5711.3152        |                  | 5711.3153        |  |
|   | 140/220/24        | 5711.4151        |                  | 5711.4152        |                  | 5711.4153        |  |
|   | <b>160/200/24</b> | <b>5711.2161</b> |                  | <b>5711.2162</b> |                  | <b>5711.2163</b> |  |
|   | 160/210/24        | 5711.3161        |                  | 5711.3162        |                  | 5711.3163        |  |
|   | 160/220/24        | 5711.4161        |                  | 5711.4162        |                  | 5711.4163        |  |
|   | <b>180/200/24</b> | <b>5711.2171</b> |                  | <b>5711.2172</b> |                  | <b>5711.2173</b> |  |
|   | 180/210/24        | 5711.3171        |                  | 5711.3172        |                  | 5711.3173        |  |
| 180/220/24  | 5711.4171         |                  | 5711.4172        |                  | 5711.4173        |                  |  |
| <b>200/200/24</b>   | <b>5711.2181</b>  |                  | <b>5711.2182</b> |                  | <b>5711.2183</b> |                  |  |
| 200/210/24  | 5711.3181         |                  | 5711.3182        |                  | 5711.3183        |                  |  |
| 200/220/24  | 5711.4181         |                  | 5711.4182        |                  | 5711.4183        |                  |  |

## Perla Twin Drell

Katalogseite 14.22-14.23

| Abbildung  | Masse cm - B/L/H           | Härtegrad        |  |                  |  |                  |  |
|--|----------------------------|------------------|--|------------------|--|------------------|--|
|  |                            | H2/H2            |  | H2/H3            |  | H2/H4            |  |
|  |                            | Artikel-Nr.      |  | Artikel-Nr.      |  | Artikel-Nr.      |  |
| <b>Perla Twin Drell</b><br><b>2 Kerne in einem Bezug</b><br><br>- Für Motorrahmen geeignet<br>- Bezug Drell abnehmbar | <b>160 (2x 80)/200/24</b>  | <b>5712.2364</b> |  | <b>5712.2365</b> |  | <b>5712.2369</b> |  |
|  | 160 (2x 80)/210/24         | 5712.3364        |  | 5712.3365        |  | 5712.3369        |  |
|  | 160 (2x 80)/220/24         | 5712.4364        |  | 5712.4365        |  | 5712.4369        |  |
|  | <b>180 (2x 90)/200/24</b>  | <b>5712.2374</b> |  | <b>5712.2375</b> |  | <b>5712.2379</b> |  |
|  | 180 (2x 90)/210/24         | 5712.3374        |  | 5712.3375        |  | 5712.3379        |  |
|  | 180 (2x 90)/220/24         | 5712.4374        |  | 5712.4375        |  | 5712.4379        |  |
|  | <b>200 (2x 100)/200/24</b> | <b>5712.2384</b> |  | <b>5712.2385</b> |  | <b>5712.2389</b> |  |
|  | 200 (2x 100)/210/24        | 5712.3384        |  | 5712.3385        |  | 5712.3389        |  |
|  | 200 (2x 100)/220/24        | 5712.4384        |  | 5712.4385        |  | 5712.4389        |  |
|  | Masse cm - B/L/H           | H3/H3            |  | H3/H4            |  | H4/H4            |  |
|  |                            | Artikel-Nr.      |  | Artikel-Nr.      |  | Artikel-Nr.      |  |
|  | <b>160 (2x 80)/200/24</b>  | <b>5712.2366</b> |  | <b>5712.2367</b> |  | <b>5712.2368</b> |  |
|  | 160 (2x 80)/210/24         | 5712.3366        |  | 5712.3367        |  | 5712.3368        |  |
|  | 160 (2x 80)/220/24         | 5712.4366        |  | 5712.4367        |  | 5712.4368        |  |
|  | <b>180 (2x 90)/200/24</b>  | <b>5712.2376</b> |  | <b>5712.2377</b> |  | <b>5712.2378</b> |  |
|  | 180 (2x 90)/210/24         | 5712.3376        |  | 5712.3377        |  | 5712.3378        |  |
|  | 180 (2x 90)/220/24         | 5712.4376        |  | 5712.4377        |  | 5712.4378        |  |
|  | <b>200 (2x 100)/200/24</b> | <b>5712.2386</b> |  | <b>5712.2387</b> |  | <b>5712.2388</b> |  |
|  | 200 (2x 100)/210/24        | 5712.3386        |  | 5712.3387        |  | 5712.3388        |  |
|  | 200 (2x 100)/220/24        | 5712.4386        |  | 5712.4387        |  | 5712.4388        |  |

# Accessoires

## Selezione



Katalogseite 2.2-2.3

| Abbildung  | Masse cm<br>- B/T/H | Ausführung                         | Artikel-Nr. | Korpus: Spanplatten foliert<br>Top/Front: Spanplatten foliert oder Massivholz |                        |
|--|---------------------|------------------------------------|-------------|---|------------------------|
|  |                     |                                    |             | Korpus:<br>Weiss<br>Anthracit   | Top/Front:             |
| <b>Twia</b><br><br>2 Schubladen   | 45/49/40            | montiert<br>inkl. Metallgriffe alu |             |   | Weiss<br>Anthracit     |
|  |                     | zerlegt<br>inkl. Metallgriffe alu  |             |   |                        |
| <b>Twia</b><br><br>2 Schubladen   | 45/50/41            | montiert<br>inkl. Holzgriffe       | ● 7814      |   | Kernbuche natur, geölt |
|  |                     | zerlegt<br>inkl. Holzgriffe        |             |   | Wildbuche natur, geölt |
|  |                     |                                    |             |   | Eiche bright, geölt    |
|  |                     |                                    |             |   | Eiche brandy, geölt    |
|  |                     |                                    |             |   | Wildeiche natur, geölt |
|  |                     |                                    |             |   | Nussbaum, geölt        |
|  |                     |                                    |             |   | Kernbuche natur, geölt |
|  |                     |                                    |             |   | Wildbuche natur, geölt |
|  |                     |                                    |             |   | Eiche bright, geölt    |
|  |                     | Eiche brandy, geölt                |             |   |                        |
| Wildeiche natur, geölt   |                     |                                    |             |   |                        |
| Nussbaum, geölt  |                     |                                    |             |   |                        |
| <b>Onia</b><br><br>1 Schublade  | 45/49/40            | montiert<br>inkl. Metallgriff alu  |             |   | Weiss<br>Anthracit     |
|  |                     | zerlegt<br>inkl. Metallgriff alu   |             |   |                        |
| <b>Onia</b><br><br>1 Schublade  | 45/50/41            | montiert<br>inkl. Holzgriff        | ● 7815      |   | Kernbuche natur, geölt |
|  |                     | zerlegt<br>inkl. Holzgriff         |             |   | Wildbuche natur, geölt |
|  |                     |                                    |             |   | Eiche bright, geölt    |
|  |                     |                                    |             |   | Eiche brandy, geölt    |
|  |                     |                                    |             |   | Wildeiche natur, geölt |
|  |                     |                                    |             |   | Nussbaum, geölt        |
|  |                     |                                    |             |   | Kernbuche natur, geölt |
|  |                     |                                    |             |   | Wildbuche natur, geölt |
|  |                     |                                    |             |   | Eiche bright, geölt    |
|  |                     | Eiche brandy, geölt                |             |   |                        |
| Wildeiche natur, geölt   |                     |                                    |             |   |                        |
| Nussbaum, geölt  |                     |                                    |             |   |                        |
| <b>Trio</b><br><br>3 Schubladen | 45/49/55            | montiert<br>inkl. Metallgriffe alu | ● 7816      |   | Weiss<br>Anthracit     |
|  |                     | zerlegt<br>inkl. Metallgriffe alu  |             |   |                        |




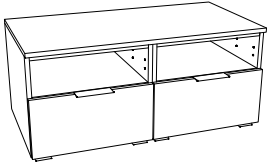
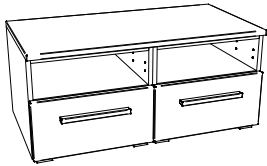
Für die Schubladen bei unseren Nachttischen und Kommoden verwenden wir ausschliesslich den gedämpften Selbsteinzug Blumotion von BLUM.

# Accessoires

## Selezione



Katalogseite 2.2-2.3

| Abbildung   | Masse cm<br>- B/T/H | Ausführung                             | Artikel-Nr. | Korpus: Spanplatten foliert<br>Top/Front: Spanplatten foliert oder Massivholz |  |
|---|---------------------|--|-------------|---|--|
|   |                     |  |             | Korpus:<br>Weiss<br>Anthracit   | Top/Front:   |
| <b>Trio</b><br><br>3 Schubladen    | 45/50/55            | montiert<br>inkl. Holzgriffe           | ● 7816      |   | Kernbuche natur, geölt<br>Wildbuche natur, geölt   |
|   |                     | zerlegt<br>inkl. Holzgriffe            |             |   | Eiche bright, geölt<br>Eiche brandy, geölt<br>Wildeiche natur, geölt<br>Nussbaum, geölt<br>Kernbuche natur, geölt<br>Wildbuche natur, geölt<br>Eiche bright, geölt<br>Eiche brandy, geölt<br>Wildeiche natur, geölt<br>Nussbaum, geölt |
| <b>Dowe</b><br><br>2 Schubladen   | 45/49/55            | montiert<br>inkl. Metallgriffe alu     |             |   | Weiss<br>Anthracit   |
|   |                     | zerlegt<br>inkl. Metallgriffe alu      |             |   |  |
| <b>Dowe</b><br><br>2 Schubladen  | 45/50/55            | montiert<br>inkl. Holzgriffe           | ● 7817      |   | Kernbuche natur, geölt<br>Wildbuche natur, geölt   |
|   |                     | zerlegt<br>inkl. Holzgriffe            |             |   | Eiche bright, geölt<br>Eiche brandy, geölt<br>Wildeiche natur, geölt<br>Nussbaum, geölt<br>Kernbuche natur, geölt<br>Wildbuche natur, geölt<br>Eiche bright, geölt<br>Eiche brandy, geölt<br>Wildeiche natur, geölt<br>Nussbaum, geölt |
| <b>Owita</b><br><br>2 Schubladen | 90/49/40            | teilmontiert<br>inkl. Metallgriffe alu |             |   | Weiss<br>Anthracit   |
|   |                     | zerlegt<br>inkl. Metallgriffe alu      |             |   |  |
| <b>Owita</b><br><br>2 Schubladen | 90/50/41            | teilmontiert<br>inkl. Holzgriffe       | ● 7910      |   | Kernbuche natur, geölt<br>Wildbuche natur, geölt   |
|   |                     | zerlegt<br>inkl. Holzgriffe            |             |   | Eiche bright, geölt<br>Eiche brandy, geölt<br>Wildeiche natur, geölt<br>Nussbaum, geölt<br>Kernbuche natur, geölt<br>Wildbuche natur, geölt<br>Eiche bright, geölt<br>Eiche brandy, geölt<br>Wildeiche natur, geölt<br>Nussbaum, geölt |

Für die Schubladen bei unseren Nachttischen und Kommoden verwenden wir ausschliesslich den gedämpften Selbstzug Blumotion von BLUM.

# Accessoires



## Selezione

Katalogseite 2.2-2.3

| Abbildung   | Masse cm<br>- B/T/H | Ausführung  | Artikel-Nr. | Korpus: Spanplatten foliert<br>Top/Front: Spanplatten foliert oder Massivholz |  |
|---|---------------------|---|-------------|---|--|
|   |                     |   |             | Korpus:<br>Weiss<br>Anthracit   | Top/Front:   |
| <b>Dowio</b><br><br>4 Schubladen                                   | 90/49/55            | teilmontiert<br>inkl. Metallgriffe alu                                  |             |   | Weiss<br>Anthracit   |
| <b>Dowio</b><br><br>4 Schubladen                                   | 90/50/55            | teilmontiert<br>inkl. Holzgriffe  | ● 7911      |   | Kernbuche natur, geölt<br>Wildbuche natur, geölt<br>Eiche bright, geölt<br>Eiche brandy, geölt<br>Wildeiche natur, geölt<br>Nussbaum, geölt<br>Kernbuche natur, geölt<br>Wildbuche natur, geölt<br>Eiche bright, geölt<br>Eiche brandy, geölt<br>Wildeiche natur, geölt<br>Nussbaum, geölt |
| <b>Quatro</b><br><br>4 Schubladen inkl. Kippsicherung            | 45/49/85            | montiert<br>inkl. Metallgriffe alu<br>zerlegt<br>inkl. Metallgriffe alu |             |   | Weiss<br>Anthracit   |
| <b>Quatro</b><br><br>4 Schubladen inkl. Kippsicherung            | 45/50/86            | montiert<br>inkl. Holzgriffe<br><br>zerlegt<br>inkl. Holzgriffe         | ● 7912      |   | Kernbuche natur, geölt<br>Wildbuche natur, geölt<br>Eiche bright, geölt<br>Eiche brandy, geölt<br>Wildeiche natur, geölt<br>Nussbaum, geölt<br>Kernbuche natur, geölt<br>Wildbuche natur, geölt<br>Eiche bright, geölt<br>Eiche brandy, geölt<br>Wildeiche natur, geölt<br>Nussbaum, geölt |
| <b>Unito</b><br><br>Kommode mit 1 Einlegeboden und Kippsicherung | 45/49/85            | montiert<br>inkl. Metallgriff alu<br>zerlegt<br>inkl. Metallgriff alu   | ● 7913      |   | Weiss<br>Anthracit   |

Für die Schubladen bei unseren Nachttischen und Kommoden verwenden wir ausschliesslich den gedämpften Selbsteinzug Blumotion von BLUM.

# Accessoires



## Selezione

Katalogseite 2.2-2.3

| Abbildung   | Masse cm<br>- B/T/H | Ausführung                             | Artikel-Nr.            | Korpus: Spanplatten foliert<br>Top/Front: Spanplatten foliert oder Massivholz |  |                                   |  |  |                                  |        |                        |                             |                        |  |                     |
|---|---------------------|--|------------------------|---|--|-----------------------------------|--|--|----------------------------------|--------|------------------------|-----------------------------|------------------------|--|---------------------|
|   |                     |  |                        | Korpus:<br>Weiss<br>Anthracit   | Top/Front:   |                                   |  |  |                                  |        |                        |                             |                        |  |                     |
| <b>Unito</b><br><br>Kommode mit 1 Einlegeboden und Kippsicherung                 | 45/50/86            | montiert<br>inkl. Holzgriff            | ● 7913                 |   | Kernbuche natur, geölt   |                                   |  |  |                                  |        |                        |                             |                        |  |                     |
|   |                     |  |                        |   | Wildbuche natur, geölt   |                                   |  |  |                                  |        |                        |                             |                        |  |                     |
|   |                     |  |                        |   | Eiche bright, geölt  |                                   |  |  |                                  |        |                        |                             |                        |  |                     |
|   |                     |  |                        |   | Eiche brandy, geölt  |                                   |  |  |                                  |        |                        |                             |                        |  |                     |
|   |                     |  |                        |   | Wildeiche natur, geölt   |                                   |  |  |                                  |        |                        |                             |                        |  |                     |
|   |                     | zerlegt<br>inkl. Holzgriff             |                        |   | Nussbaum, geölt  |                                   |  |  |                                  |        |                        |                             |                        |  |                     |
|   |                     |  |                        |   | Kernbuche natur, geölt   |                                   |  |  |                                  |        |                        |                             |                        |  |                     |
|   |                     |  |                        |   | Wildbuche natur, geölt   |                                   |  |  |                                  |        |                        |                             |                        |  |                     |
|   |                     |  |                        |   | Eiche bright, geölt  |                                   |  |  |                                  |        |                        |                             |                        |  |                     |
|   |                     |  |                        |   | Eiche brandy, geölt  |                                   |  |  |                                  |        |                        |                             |                        |  |                     |
| Wildeiche natur, geölt  |                     |  |                        |   |  |                                   |  |  |                                  |        |                        |                             |                        |  |                     |
| Nussbaum, geölt   |                     |  |                        |   |  |                                   |  |  |                                  |        |                        |                             |                        |  |                     |
| <b>Qunito</b><br><br>Kommode mit 1 Einlegeboden, 4 Schubladen und Kippsicherung | 90/49/85            | teilmontiert<br>inkl. Metallgriffe alu | ● 7914                 |   | Weiss<br>Anthracit   |                                   |  |  |                                  |        |                        |                             |                        |  |                     |
|   |                     |  |                        |   |  | zerlegt<br>inkl. Metallgriffe alu |  |  |                                  |        |                        |                             |                        |  |                     |
|   |                     |  |                        |   |  |                                   | <b>Qunito</b><br><br>Kommode mit 1 Einlegeboden, 4 Schubladen und Kippsicherung | 90/50/86                               | teilmontiert<br>inkl. Holzgriffe |        | Kernbuche natur, geölt |                             |                        |  |                     |
|   |                     |  |                        |   |  |                                   |  |  |                                  |        |                        | zerlegt<br>inkl. Holzgriffe | Wildbuche natur, geölt |  |                     |
|   |                     |  |                        |   |  |                                   |  |  |                                  |        |                        |                             |                        |  | Eiche bright, geölt |
|   |                     | Eiche brandy, geölt                    |                        |   |  |                                   |  |  |                                  |        |                        |                             |                        |  |                     |
|   |                     |  |                        |   |  | Wildeiche natur, geölt            |  |  |                                  |        |                        |                             |                        |  |                     |
|   |                     |  |                        |   |  |                                   |  |  | Nussbaum, geölt                  |        |                        |                             |                        |  |                     |
|   |                     |  |                        |   |  |                                   |  |  |                                  |        |                        | Kernbuche natur, geölt      |                        |  |                     |
|   |                     |  |                        |   |  |                                   |  |  |                                  |        |                        |                             |                        |  |                     |
| Eiche bright, geölt   |                     |  |                        |   |  |                                   |  |  |                                  |        |                        |                             |                        |  |                     |
|   | Eiche brandy, geölt |  |                        |   |  |                                   |  |  |                                  |        |                        |                             |                        |  |                     |
|   |                     |  | Wildeiche natur, geölt |   |  |                                   |  |  |                                  |        |                        |                             |                        |  |                     |
|   |                     |  |                        | Nussbaum, geölt   |  |                                   |  |  |                                  |        |                        |                             |                        |  |                     |
|   |                     |  |                        |   | <b>Quatrine</b><br><br>Kommode mit 8 Schubladen und Kippsicherung |                                   | 90/49/85   | teilmontiert<br>inkl. Metallgriffe alu |                                  | ● 7915 |                        |                             | Weiss<br>Anthracit     |  |                     |
|   |                     | zerlegt<br>inkl. Metallgriffe alu      |                        |   |  |                                   |  |  |                                  |        |                        |                             |                        |  |                     |


Für die Schubladen bei unseren Nachttischen und Kommoden verwenden wir ausschliesslich den gedämpften Selbsteinzug Blumotion von BLUM.

# Accessoires

## Selezione




Katalogseite 2.2-2.3

| Abbildung  | Masse cm<br>- B/T/H | Ausführung                       | Artikel-Nr. | Korpus: Spanplatten foliert<br>Top/Front: Spanplatten foliert oder Massivholz |                        |
|--|---------------------|----------------------------------|-------------|---|------------------------|
|  |                     |                                  |             | Korpus:<br>Weiss<br>Anthracit   | Top/Front:             |
| <b>Quatrine</b><br><br>Kommode mit 8 Schubladen und Kippsicherung | 90/50/86            | teilmontiert<br>inkl. Holzgriffe | ● 7915      |   | Kernbuche natur, geölt |
|  |                     |                                  |             |   | Wildbuche natur, geölt |
|  |                     |                                  |             |   | Eiche bright, geölt    |
|  |                     |                                  |             |   | Eiche brandy, geölt    |
|  |                     | zerlegt<br>inkl. Holzgriffe      |             |   | Wildeiche natur, geölt |
|  |                     |                                  |             |   | Nussbaum, geölt        |
|  |                     |                                  |             |   | Kernbuche natur, geölt |
|  |                     |                                  |             |   | Wildbuche natur, geölt |
|  |                     |                                  |             |   | Eiche bright, geölt    |
|  |                     |                                  |             |   | Eiche brandy, geölt    |
|  |                     |                                  |             |   | Wildeiche natur, geölt |
|  |                     |                                  |             |   | Nussbaum, geölt        |

|  |          |  |        |  |                    |
|--|----------|--|--------|--|--------------------|
| <b>Portina</b><br><br>Kommode mit je 1 Einlegeboden je Seite und Kippsicherung | 90/49/86 | teilmontiert<br>inkl. Metallgriffe alu | ● 7916 |  | Weiss<br>Anthracit |
|  |          | zerlegt<br>inkl. Metallgriffe alu      |        |  |                    |

|   |          |                                  |        |  |                        |
|---|----------|----------------------------------|--------|--|------------------------|
| <b>Portina</b><br><br>Kommode mit je 1 Einlegeboden je Seite und Kippsicherung | 90/50/86 | teilmontiert<br>inkl. Holzgriffe | ● 7916 |  | Kernbuche natur, geölt |
|   |          |                                  |        |  | Wildbuche natur, geölt |
|   |          |                                  |        |  | Eiche bright, geölt    |
|   |          |                                  |        |  | Eiche brandy, geölt    |
|   |          | zerlegt<br>inkl. Holzgriffe      |        |  | Wildeiche natur, geölt |
|   |          |                                  |        |  | Nussbaum, geölt        |
|   |          |                                  |        |  | Kernbuche natur, geölt |
|   |          |                                  |        |  | Wildbuche natur, geölt |
|   |          |                                  |        |  | Eiche bright, geölt    |
|   |          |                                  |        |  | Eiche brandy, geölt    |
|   |          |                                  |        |  | Wildeiche natur, geölt |
|   |          |                                  |        |  | Nussbaum, geölt        |

|  |          |  |        |  |                    |
|--|----------|--|--------|--|--------------------|
| <b>Atrine</b><br><br>4 Schubladen inkl. Kippsicherung | 90/49/85 | teilmontiert<br>inkl. Metallgriffe alu | ● 7917 |  | Weiss<br>Anthracit |
|  |          | zerlegt<br>inkl. Metallgriffe alu      |        |  |                    |

Für die Schubladen bei unseren Nachttischen und Kommoden verwenden wir ausschliesslich den gedämpften Selbsteinzug Blumotion von BLUM.

# Accessoires

## Selezione



Katalogseite 2.2-2.3

| Abbildung  | Masse cm<br>- B/T/H | Ausführung                             | Artikel-Nr. | Korpus: Spanplatten foliert<br>Top/Front: Spanplatten foliert oder Massivholz |  |
|--|---------------------|--|-------------|---|--|
|  |                     |  |             | Korpus:<br>Weiss<br>Anthracit   | Top/Front:   |
| <b>Atrine</b><br><br>4 Schubladen inkl. Kippsicherung                               | 90/50/86            | teilmontiert<br>inkl. Holzgriffe       | ● 7917      |   | Kernbuche natur, geölt<br>Wildbuche natur, geölt   |
|  |                     | zerlegt<br>inkl. Holzgriffe            |             |   | Eiche bright, geölt<br>Eiche brandy, geölt<br>Wildeiche natur, geölt<br>Nussbaum, geölt<br>Kernbuche natur, geölt<br>Wildbuche natur, geölt<br>Eiche bright, geölt<br>Eiche brandy, geölt<br>Wildeiche natur, geölt<br>Nussbaum, geölt |
| <b>Totriino</b><br><br>Kommode mit 1 Einlegeboden, 4 Schubladen und Kippsicherung  | 135/49/85           | teilmontiert<br>inkl. Metallgriffe alu | ● 7918      |   | Weiss<br>Anthracit   |
|  |                     | zerlegt<br>inkl. Metallgriffe alu      |             |   |  |
| <b>Totriino</b><br><br>Kommode mit 1 Einlegeboden, 4 Schubladen und Kippsicherung | 135/50/86           | teilmontiert<br>inkl. Holzgriffe       | ● 7918      |   | Kernbuche natur, geölt<br>Wildbuche natur, geölt   |
|  |                     | zerlegt<br>inkl. Holzgriffe            |             |   | Eiche bright, geölt<br>Eiche brandy, geölt<br>Wildeiche natur, geölt<br>Nussbaum, geölt<br>Kernbuche natur, geölt<br>Wildbuche natur, geölt<br>Eiche bright, geölt<br>Eiche brandy, geölt<br>Wildeiche natur, geölt<br>Nussbaum, geölt |
| <b>Cassino</b><br><br>Kommode mit 8 Schubladen und Kippsicherung                  | 135/49/85           | teilmontiert<br>inkl. Metallgriffe alu | ● 7919      |   | Weiss<br>Anthracit   |
|  |                     | zerlegt<br>inkl. Metallgriffe alu      |             |   |  |

Für die Schubladen bei unseren Nachttischen und Kommoden verwenden wir ausschliesslich den gedämpften Selbsteinzug Blumotion von BLUM.

# Accessoires

## Selezione



Katalogseite 2.2-2.3

| Abbildung  | Masse cm<br>- B/T/H | Ausführung                             | Artikel-Nr. | Korpus: Spanplatten foliert<br>Top/Front: Spanplatten foliert oder Massivholz |  |
|--|---------------------|--|-------------|---|--|
|  |                     |  |             | Korpus:<br>Weiss<br>Anthracit   | Top/Front:   |
| <b>Cassino</b><br><br>Kommode mit 8 Schubladen und Kippsicherung                    | 135/50/86           | teilmontiert<br>inkl. Holzgriffe       | ● 7919      |   | Kernbuche natur, geölt<br>Wildbuche natur, geölt   |
|  |                     | zerlegt<br>inkl. Holzgriffe            |             |   | Eiche bright, geölt<br>Eiche brandy, geölt<br>Wildeiche natur, geölt<br>Nussbaum, geölt<br>Kernbuche natur, geölt<br>Wildbuche natur, geölt<br>Eiche bright, geölt<br>Eiche brandy, geölt<br>Wildeiche natur, geölt<br>Nussbaum, geölt |
| <b>Incentro</b><br><br>Kommode mit 1 Einlegeboden, 8 Schubladen und Kippsicherung  | 135/49/85           | teilmontiert<br>inkl. Metallgriffe alu | ● 7920      |   | Weiss<br>Anthracit   |
|  |                     | zerlegt<br>inkl. Metallgriffe alu      |             |   |  |
| <b>Incentro</b><br><br>Kommode mit 1 Einlegeboden, 8 Schubladen und Kippsicherung | 135/50/86           | teilmontiert<br>inkl. Holzgriffe       | ● 7920      |   | Kernbuche natur, geölt<br>Wildbuche natur, geölt<br>Eiche bright, geölt<br>Eiche brandy, geölt<br>Wildeiche natur, geölt<br>Nussbaum, geölt  |
|  |                     | zerlegt<br>inkl. Holzgriffe            |             |   | Kernbuche natur, geölt<br>Wildbuche natur, geölt<br>Eiche bright, geölt<br>Eiche brandy, geölt<br>Wildeiche natur, geölt<br>Nussbaum, geölt  |
| <b>Trequatri</b><br><br>Kommode mit 12 Schubladen und Kippsicherung               | 135/49/85           | teilmontiert<br>inkl. Metallgriffe alu | ● 7921      |   | Weiss<br>Anthracit   |
|  |                     | zerlegt<br>inkl. Metallgriffe alu      |             |   |  |

Für die Schubladen bei unseren Nachttischen und Kommoden verwenden wir ausschliesslich den gedämpften Selbsteinzug Blumotion von BLUM.



# Accessoires



## Selezione

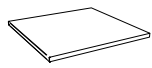
Katalogseite 2.2-2.3

| Abbildung  | Masse cm<br>- B/T/H | Ausführung                       | Artikel-Nr. | Korpus: Spanplatten foliert<br>Top/Front: Spanplatten foliert oder Massivholz |                        |
|--|---------------------|----------------------------------|-------------|---|------------------------|
|  |                     |                                  |             | Korpus:<br>Weiss<br>Anthracit   | Top/Front:             |
| <b>Trequatri</b><br><br>Kommode mit 12 Schubladen und Kippsicherung | 135/50/86           | teilmontiert<br>inkl. Holzgriffe | ● 7921      |   | Kernbuche natur, geölt |
|  |                     |                                  |             |   | Wildbuche natur, geölt |
|  |                     |                                  |             |   | Eiche bright, geölt    |
|  |                     |                                  |             |   | Eiche brandy, geölt    |
|  |                     |                                  |             |   | Wildeiche natur, geölt |
|  |                     | zerlegt<br>inkl. Holzgriffe      |             |   | Nussbaum, geölt        |
|  |                     |                                  |             |   | Kernbuche natur, geölt |
|  |                     |                                  |             |   | Wildbuche natur, geölt |
|  |                     |                                  |             |   | Eiche bright, geölt    |
|  |                     |                                  |             |   | Eiche brandy, geölt    |
| Wildeiche natur, geölt   |                     |                                  |             |   |                        |
| Nussbaum, geölt  |                     |                                  |             |   |                        |

Für die Schubladen bei unseren Nachttischen und Kommoden verwenden wir ausschliesslich den gedämpften Selbstenzug Blumotion von BLUM.

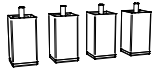


## Regalboden zu Selezione

Katalogseite 2.2-2.3

| Abbildung   | Ausführung | Artikel-Nr. | Farben             |
|---|------------|-------------|--------------------|
| <b>Zusätzlicher Regalboden zu Unito, Qunito, Portina, Totrino und Incentro</b><br> | 1er Set    | ● 5851      | Weiss<br>Anthracit |

## Füsse zu Selezione

Katalogseite 2.2-2.3

| Abbildung   | Masse cm | Ausführung        | Artikel-Nr. | Farbe             |
|---|----------|-------------------|-------------|-------------------|
| <b>Leg</b><br><br>Option, 4 Stück  | 8        | Metall<br>zerlegt | ● 5012.5    | Alu               |
| <b>Jone</b><br><br>Option, 4 Stück | 10       |                   | ● 5016.1    | Anthracit<br>Used |
| <b>Cila</b><br><br>Option, 4 Stück | 10       |                   | ● 5040.1    | Anthracit         |

# Accessoires



## Griffe zu Selezione

Katalogseite 2.2-2.3

| Abbildung  | Ausführung | Bemerkungen                      | Artikel-Nr. | Farben            |
|--|------------|----------------------------------|-------------|-------------------|
| <b>Rivo</b><br> | 1er Set    | Zu Onia und Unito                | ● 5021.1    | Anthracit<br>Used |
|  | 2er Set    | Zu Twia, Owita, Dowe und Portina | ● 5021.2    |                   |
|  | 3er Set    | Zu Trio                          | ● 5021.3    |                   |
|  | 4er Set    | Zu Dowio, Quatro und Atrine      | ● 5021.4    |                   |
|  | 5er Set    | Zu Qunito und Totrino            | ● 5021.5    |                   |
|  | 8er Set    | Zu Quatrine und Cassino          | ● 5021.8    |                   |
|  | 9er Set    | Zu Incentro                      | ● 5021.9    |                   |
|  | 12er Set   | Zu Trequatri                     | ● 5021.0    |                   |

## Nachttische

Katalogseite 2.4-2.5

| Abbildung  | Masse cm - B/T/H | Ausführung                           | Artikel-Nr. | Farbe  |
|--|------------------|--------------------------------------|-------------|--|
| <b>Akai</b><br>   | 50/41/16         |                                      | ● 5816      | Buche weiss deckend, lackiert<br>Kernbuche natur, geölt  |
|  |                  |                                      |             | Eiche bianco, geölt<br>Wildecke natur, geölt<br>Nussbaum, geölt  |
|  |                  |                                      |             |  |
| <b>Caja</b><br><br>1 Schublade, links und rechts montierbar | 48/41/16         | Massivholz montiert                  | ● 5802      | Buche natur, lackiert<br>Buche schoko, lackiert<br>Buche weiss deckend, lackiert<br>Buche weiss lasiert, lackiert<br>Kernbuche natur, geölt<br>Wildecke natur, geölt   |
|  |                  |                                      |             | Eiche bright, geölt<br>Eiche brandy, geölt   |
|  |                  |                                      |             | Eiche natur, gebürstet, geölt<br>Eiche graphit, gebürstet, geölt<br>Eiche cognac, gebürstet, geölt<br>Wildecke natur, gebürstet, geölt<br>Wildecke pure, gebürstet, geölt<br>Wildecke coffee, gebürstet, geölt<br>Wildecke Vintage natur, geölt<br>Eiche bianco, gebürstet, geölt<br>Nussbaum, geölt |
| <b>Cara</b><br><br>2 Schubladen                           | 50/40/40         |                                      | ● 5804      | Eiche natur, gebürstet, geölt<br>Eiche graphit, gebürstet, geölt<br>Eiche cognac, gebürstet, geölt<br>Wildecke natur, gebürstet, geölt   |
|  |                  |                                      |             |  |
| <b>Carpi</b><br><br>Höhenverstellbar, inkl. Glasplatte    | 52/42/34-53      | Massivholz zerlegt<br>Metall<br>Iron | ● 7800      | Akazie Vintage brown, lackiert<br>Akazie Vintage grey, lackiert<br>Eiche uniq clear, geölt   |
|  |                  |                                      |             | Wildecke natur, gebürstet, geölt<br>Wildecke pure, gebürstet, geölt  |
|  |                  |                                      |             | Wildecke Vintage natur, geölt  |
| <b>Chilly</b><br><br>1 Schublade                          | 43/43/58         | Massivholz zerlegt                   | ● 5850      | Eiche bianco, gebürstet, geölt<br>Nussbaum, geölt  |
|  |                  |                                      |             |  |



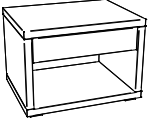






Für die Schubladen bei unseren Nachttischen und Kommoden verwenden wir ausschliesslich den gedämpften Selbstzug Blumotion von BLUM.

# Accessoires



## Nachttische

Katalogseite 2.4-2.5

| Abbildung  | Masse cm<br>- B/T/H | Ausführung                                   | Artikel-Nr. | Farbe  |
|--|---------------------|--|-------------|--|
| <b>Circo 44 + 52</b><br><br>Nachttisch                    | Ø 45/44             | Massivholz<br>zerlegt                        | ● 5808.7    | Buche weiss deckend, lackiert<br>Kernbuche natur, geölt<br>Eiche bianco, gebürstet, geölt<br>Nussbaum, geölt   |
|  | Ø 45/52             |  | ● 5808.8    | Buche weiss deckend, lackiert<br>Kernbuche natur, geölt<br>Eiche bianco, gebürstet, geölt<br>Nussbaum, geölt   |
| <b>Cuba</b><br><br>1 Schublade                            | 50/40/43            | Massivholz<br>montiert                       | ● 5846      | Wildeiche natur, gebürstet, geölt<br>Wildeiche pure, gebürstet, geölt  |
| <b>Cubo</b><br><br>1 Schublade                            | 60/46/43            |  | ● 5809      | Wildeiche Vintage natur, geölt   |
| <b>Cura</b><br><br>Massiveisen handgeschmiedet mit Glas | 42/37/50            | Metall<br>montiert                           | ● 5839      | Schmiedeisenerfarbig<br>White  |
| <b>Drift</b><br>  | 48/38/9             | Massivholz<br>zerlegt                        | ● 5844      | Buche weiss deckend, lackiert<br>Wildbuche natur, geölt<br>Eiche bright, geölt<br>Wildeiche natur, geölt<br>Nussbaum, geölt                              |
| <b>Dupla</b><br><br>2 Schubladen                        | 48/40/35            | Massivholz<br>montiert                       | ● 5811      | Buche natur, lackiert<br>Buche schoko, lackiert<br>Buche weiss lasiert, lackiert<br>Kernbuche natur, geölt<br>Eiche bright, geölt<br>Eiche brandy, geölt |
| <b>Jaca</b><br>   | 50/41/42            | Massivholz<br>zerlegt                        | ● 7801      | Buche weiss deckend, lackiert<br>Kernbuche natur, geölt<br>Eiche bianco, geölt<br>Wildeiche natur, geölt<br>Nussbaum, geölt                              |
|  |                     |  |             | <b>Jago</b><br>   |
| <b>Jesa</b><br>   | 50/41/36            | Massivholz<br>zerlegt<br>Metall<br>Anthracit | ● 7806.16   |  |

Für die Schubladen bei unseren Nachttischen und Kommoden verwenden wir ausschliesslich den gedämpften Selbsteinzug Blumotion von BLUM.

● PRONTO-Schnelllieferungen ab Lager

# Accessoires



## Nachttische

Katalogseite 2.4-2.5

| Abbildung  | Masse cm<br>- B/T/H | Ausführung   | Artikel-Nr. | Farbe   |
|--|---------------------|--|-------------|---|
| <b>Jose</b><br>   | 50/41/36            | Massivholz<br>zerlegt<br>Metall<br>Anthracit               | ● 7802      | Buche weiss deckend, lackiert<br>Kernbuche natur, geölt   |
|  |                     |  |             | Eiche bianco, geölt<br>Wildeiche natur, geölt   |
|  |                     |  |             | Nussbaum, geölt   |
| <b>Koro</b><br><br>3 Schubladen                           | 50/40/57            | Massivholz<br>montiert                                     | ● 5813      | Eiche natur, gebürstet, geölt<br>Eiche graphit, gebürstet, geölt<br>Eiche cognac, gebürstet, geölt<br>Wildeiche natur, gebürstet, geölt |
|  |                     |  |             | <b>Lica</b><br><br>2 Schubladen                        |
| <b>Case Dekowinkel<br/>(4er-Set, Option zu Lica)</b><br> |                     | Metall   | ● 5022.404  | Used  |
| <b>Lina</b><br>   | Ø 45/52             | zerlegt<br>Auflageplatte Massivholz<br>Metall<br>Anthracit | ● 7803      | Buche weiss deckend, lackiert<br>Kernbuche natur, geölt   |
|  |                     | zerlegt<br>Auflageplatte Massivholz<br>Metall<br>Bronze    |             | Eiche bianco, geölt<br>Nussbaum, geölt  |
|  |                     | zerlegt<br>Auflageplatte Massivholz<br>Metall<br>Copper    |             | Buche weiss deckend, lackiert<br>Kernbuche natur, geölt   |
|  |                     |  |             | Eiche bianco, geölt<br>Nussbaum, geölt  |
|  |                     |  |             | Buche weiss deckend, lackiert<br>Kernbuche natur, geölt   |
|  |                     |  |             | Eiche bianco, geölt<br>Nussbaum, geölt  |
| <b>Ludo</b><br><br>Hocker/Nachttisch                    | 40/40/55            | Massivholz<br>montiert                                     | ● 5815      | Wildeiche natur, gebürstet, geölt<br>Wildeiche pure, gebürstet, geölt<br>Wildeiche Vintage natur, geölt                                 |
|  |                     |  |             | <b>Menza</b><br><br>2 Schubladen                     |
| <b>Mido</b><br>   | 40/35/10            | Massivholz<br>zerlegt                                      | ● 5818      | Buche natur, lackiert<br>Buche schoko, lackiert<br>Buche weiss lasiert, lackiert<br>Kernbuche natur, geölt                              |
|  |                     |  |             | Eiche bright, geölt<br>Eiche brandy, geölt  |

Für die Schubladen bei unseren Nachttischen und Kommoden verwenden wir ausschliesslich den gedämpften Selbsteinzug Blumotion von BLUM.

# Accessoires



## Nachttische

Katalogseite 2.4-2.5

| Abbildung   | Masse cm<br>- B/T/H | Ausführung   | Artikel-Nr. | Farbe  |          |        |   |
|---|---------------------|--|-------------|--|----------|--------|---|
| <b>Nali</b><br>                                  | Ø 48/52             | zerlegt<br>Auflageplatte Massivholz<br>Metall<br>Anthracit | ● 7805      | Buche weiss deckend, lackiert<br>Kernbuche natur, geölt  |          |        |   |
|   |                     |  |             | Eiche bianco, geölt  |          |        |   |
|   |                     |  |             | Nussbaum, geölt  |          |        |   |
|   |                     | zerlegt<br>Auflageplatte Massivholz<br>Metall<br>Bronze    |             | Buche weiss deckend, lackiert<br>Kernbuche natur, geölt  |          |        |   |
|   |                     |  |             | Eiche bianco, geölt  |          |        |   |
|   |                     |  |             | Nussbaum, geölt  |          |        |   |
|   |                     | zerlegt<br>Auflageplatte Massivholz<br>Metall<br>Copper    |             | Buche weiss deckend, lackiert<br>Kernbuche natur, geölt  |          |        |   |
|   |                     |  |             | Eiche bianco, geölt  |          |        |   |
|   |                     |  |             | Nussbaum, geölt  |          |        |   |
| <b>Noma</b><br><br>2 Schubladen inkl. Holzgriffe | 48/43/39            | Massivholz<br>montiert                                     | ● 5820      | Buche weiss deckend, lackiert<br>Kernbuche natur, geölt  |          |        |   |
|   |                     |  |             | Eiche bianco, gebürstet, geölt   |          |        |   |
|   |                     |  |             | Nussbaum, geölt  |          |        |   |
| <b>Osta</b><br>                                 | 48/38/32            |  | ● 5822      | Wildeiche natur, gebürstet, geölt<br>Wildeiche pure, gebürstet, geölt<br>Wildeiche coffee, gebürstet, geölt        |          |        |   |
|   |                     |  |             | <b>Salva</b><br><br>1 Schublade | 48/40/35 | ● 5821 | Buche weiss deckend, lackiert<br>Kernbuche natur, geölt |
|   |                     |  |             |  |          |        | Eiche bianco, geölt<br>Wildeiche natur, geölt           |
| Nussbaum, geölt   |                     |  |             |  |          |        |   |
| <b>Seva</b><br>                                | 48/38/16            |  | ● 7811      | Buche weiss deckend, lackiert<br>Wildbuche natur, geölt  |          |        |   |
|   |                     |  |             | Eiche bright, geölt<br>Wildeiche natur, geölt  |          |        |   |
|   |                     | Nussbaum, geölt  |             |  |          |        |   |
| <b>Stand</b><br>                               | 48/38/42            | Massivholz<br>zerlegt                                      | ● 7812      | Buche weiss deckend, lackiert<br>Wildbuche natur, geölt  |          |        |   |
|   |                     |  |             | Eiche bright, geölt<br>Wildeiche natur, geölt  |          |        |   |
|   |                     |  |             | Nussbaum, geölt  |          |        |   |
| <b>Styly</b><br><br>1 Schublade                | 43/43/48            | Massivholz<br>montiert                                     | ● 5845      | Buche weiss deckend, lackiert<br>Wildbuche natur, geölt  |          |        |   |
|   |                     |  |             | Eiche bright, geölt<br>Eiche brandy, geölt<br>Wildeiche natur, geölt   |          |        |   |
|   |                     |  |             | Nussbaum, geölt  |          |        |   |
| <b>Surf</b><br>                                | 48/38/36            | Massivholz<br>zerlegt<br>Metall<br>Anthracit               | ● 7813      | Buche weiss deckend, lackiert<br>Wildbuche natur, geölt  |          |        |   |
|   |                     |  |             | Eiche bright, geölt<br>Wildeiche natur, geölt  |          |        |   |
|   |                     |  |             | Nussbaum, geölt  |          |        |   |

Für die Schubladen bei unseren Nachttischen und Kommoden verwenden wir ausschliesslich den gedämpften Selbsteinzug Blumotion von BLUM.

# Accessoires



## Nachttische

Katalogseite 2.4-2.5

| Abbildung   | Masse cm<br>- B/T/H | Ausführung             | Artikel-Nr. | Farbe  |
|---|---------------------|------------------------|-------------|--|
| <b>Talo</b><br>                                      | 50/40/40            |                        | ● 5824      | Eiche natur, gebürstet, geölt<br>Eiche graphit, gebürstet, geölt<br>Eiche cognac, gebürstet, geölt<br>Wildeiche natur, gebürstet, geölt                  |
| <b>Treva</b><br><br>3 Schubladen                     | 48/40/51            |                        | ● 5828      | Buche natur, lackiert<br>Buche weiss lasiert, lackiert<br>Buche schoko, lackiert<br>Kernbuche natur, geölt<br>Eiche bright, geölt<br>Eiche brandy, geölt |
| <b>Trigo</b><br><br>3 Schubladen inkl. Holzgriffe    | 48/43/55            |                        | ● 5829      | Buche weiss deckend, lackiert<br>Kernbuche natur, geölt<br>Nussbaum, geölt   |
| <b>Turina</b><br><br>3 Schubladen inkl. Holzgriffe | 50/40/57            | Massivholz<br>montiert | ● 5847      | Wildeiche natur, gebürstet, geölt<br>Wildeiche pure, gebürstet, geölt  |
| <b>Turo</b><br>                                    | 50/40/57            |                        | ● 5836.1    | Wildbuche natur, geölt<br>Wildeiche pure, gebürstet, geölt   |
| <b>Vera</b><br><br>2 Schubladen                    | 50/40/43            |                        | ● 5833.1    | Wildbuche natur, geölt<br>Wildeiche pure, gebürstet, geölt   |
| <b>Vero</b><br><br>2 Schubladen inkl. Holzgriffe   | 50/40/43            |                        | ● 5848      | Wildeiche natur, gebürstet, geölt<br>Wildeiche pure, gebürstet, geölt<br>Wildeiche Vintage natur, geölt  |

Für die Schubladen bei unseren Nachttischen und Kommoden verwenden wir ausschliesslich den gedämpften Selbsteinzug Blumotion von BLUM.

# Accessoires



## Kommoden

Katalogseite 2.6

| Abbildung   | Masse cm<br>- B/T/H | Ausführung             | Artikel-Nr. | Farbe   |
|---|---------------------|------------------------|-------------|---|
| <b>Aida</b><br><br>3 Schubladen inkl. Kippsicherung                        | 105/40/75           | Massivholz<br>montiert | ● 5900      | Eiche natur, gebürstet, geölt<br>Eiche graphit, gebürstet, geölt<br>Eiche cognac, gebürstet, geölt<br>Wildeiche natur, gebürstet, geölt |
| <b>Calino</b><br><br>3 Schubladen inkl. Kippsicherung                      | 105/46/71           |                        | ● 5912      | Akazie Vintage brown, lackiert<br>Akazie Vintage grey, lackiert<br>Eiche uniq clear, geölt  |
| <b>Case Dekowinkel<br/>(4er-Set, Option zu Calino)</b><br>               |                     | Metall                 | ● 5022.404  | Used  |
| <b>Cassetto</b><br><br>3 Schubladen inkl. Kippsicherung                  | 105/46/77           | Massivholz<br>montiert | ● 5908      | Wildbuche natur, geölt<br>Wildeiche pure, gebürstet, geölt  |
| <b>Cessina</b><br><br>3 Schubladen inkl. Holzgriffe und<br>Kippsicherung | 105/46/77           |                        | ● 5911      | Wildeiche natur, gebürstet, geölt<br>Wildeiche pure, gebürstet, geölt<br>Wildeiche Vintage natur, geölt                                 |

Für die Schubladen bei unseren Nachttischen und Kommoden verwenden wir ausschliesslich den gedämpften Selbsteinzug Blumotion von BLUM.

# Accessoires



## Kommoden

| Katalogseite 2.6  |           | Masse cm<br>- B/T/H    | Ausführung | Artikel-Nr.  | Farbe |
|---|-----------|------------------------|------------|--|-------|
| <b>Lovara</b><br><br>4 Schubladen inkl. Kippsicherung                  | 90/40/75  | Massivholz<br>montiert | ● 5907     | Buche natur, lackiert<br>Buche schoko, lackiert<br>Buche weiss lasiert, lackiert<br>Kernbuche natur, geölt |       |
|   |           |                        |            | Eiche bright, geölt<br>Eiche brandy, geölt   |       |
| <b>Sigma</b><br><br>3 Schubladen inkl. Holzgriffe und<br>Kippsicherung | 120/49/71 |                        | ● 5910     | Buche weiss deckend, lackiert<br>Kernbuche natur, geölt  |       |
|   |           |                        |            | Eiche bianco, gebürstet, geölt   |       |
|   |           |                        |            | Nussbaum, geölt  |       |

Für die Schubladen bei unseren Nachttischen und Kommoden verwenden wir ausschliesslich den gedämpften Selbstzug Blumotion von BLUM.

## Griffe Nachttische / Kommoden

| Katalogseite 2.7   |         | Ausführung                          | Bemerkungen | Artikel-Nr.                           | Farben |
|--|---------|-------------------------------------|-------------|---------------------------------------|--------|
| <b>Seca</b><br> | 2er Set | Zu Noma und Vero                    | ● 5020.2    | Anthracit<br>Iron                     |        |
|  | 3er Set | Zu Trigo, Turina, Cessina und Sigma | ● 5020.3    |                                       |        |
| <b>Rivo</b><br> | 2er Set | Zu Noma und Vero                    | ● 5021.2    | Anthracit<br>Bronze<br>Copper<br>Used |        |
|  | 3er Set | Zu Trigo, Turina, Cessina und Sigma | ● 5021.3    |                                       |        |

## Füsse Nachttische / Kommoden

| Katalogseite 2.7  |    | Masse cm  | Ausführung | Artikel-Nr.   | Farbe |
|---|----|---|------------|---|-------|
| <b>Sima</b><br><br>Option, 4 Stück | 10 | Massivholz<br>zerlegt<br>Zu Noma, Trigo und Sigma           | ● 5011.1   | Buche weiss deckend, lackiert<br>Eiche bianco, geölt<br>Eiche bianco, gebürstet, geölt<br>Kernbuche natur, geölt<br>Nussbaum, geölt |       |
|   | 20 |   | ● 5011.2   | Buche weiss deckend, lackiert<br>Eiche bianco, geölt<br>Eiche bianco, gebürstet, geölt<br>Kernbuche natur, geölt<br>Nussbaum, geölt |       |
| <b>Cua</b><br><br>Option, 4 Stück  | 7  | Massivholz<br>zerlegt<br>Zu Menza, Turina, Vero und Cessina | ● 5035.0   | Wildbuche natur, geölt<br>Wildeiche natur, gebürstet, geölt<br>Wildeiche pure, gebürstet, geölt                                     |       |
| <b>Loa</b><br><br>Option, 4 Stück  | 7  |   | ● 5027.0   | Wildbuche natur, geölt<br>Wildeiche natur, gebürstet, geölt<br>Wildeiche pure, gebürstet, geölt                                     |       |

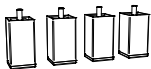




# Accessoires









## Füsse Nachttische / Kommoden

Katalogseite 2.7

| Abbildung   | Masse cm | Ausführung   | Artikel-Nr. | Farbe             |
|---|----------|--|-------------|-------------------|
| <b>Leg</b><br><br>Option, 4 Stück  | 8        | Metall zerlegt<br>Zu Menza, Noma, Trigo, Turina, Vero, Cessina und Sigma | ● 5012.5    | Alu               |
| <b>Jone</b><br><br>Option, 4 Stück | 10       |  | ● 5016.1    | Anthracit<br>Used |
| <b>Cila</b><br><br>Option, 4 Stück | 10       |  | ● 5040.1    | Anthracit         |

## Bänke

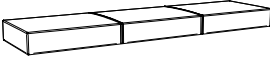

Katalogseite 2.8

| Abbildung   | Masse cm - B/T/H | Ausführung                                      | Artikel-Nr. | Farben   |
|---|------------------|---|-------------|--|
| <b>Calmo</b><br>  | 140/37/38        | Massivholz zerlegt                              | ● 5903      | Wildbuche natur, geölt<br>Wildeiche natur, gebürstet, geölt<br>Wildeiche pure, gebürstet, geölt  |
| <b>Sola</b><br>  | 140/37/38        |   | ● 5918      | Buche weiss deckend, lackiert<br>Kernbuche natur, geölt<br>Eiche natur, gebürstet, geölt<br>Eiche graphit, gebürstet, geölt<br>Eiche cognac, gebürstet, geölt<br>Eiche bright, geölt<br>Eiche brandy, geölt<br>Eiche bianco, gebürstet, geölt<br>Nussbaum, geölt |
| <b>Vecio</b><br> | 110/27/45        |   | ● 5921      | Wildeiche Vintage natur, geölt<br>Wildeiche natur, gebürstet, geölt<br>Wildeiche pure, gebürstet, geölt  |
| <b>Coban</b><br> | 144/44/36        | Metall zerlegt<br>Anthracit<br>Bronze<br>Copper | ● 7909      | Akazie Vintage brown, lackiert<br>Akazie Vintage grey, lackiert<br>Eiche uniq clear, geölt   |
| <b>Topa</b><br>  | 144/44/38        |   | 7902        | PK 3   |
| <b>Pato</b><br>  | 144/44/38        | Metall zerlegt<br>Anthracit                     | ● 7905      | Pepe beige<br>Pepe grey<br>Buffalo shale   |

# Accessoires



## Kissen zu Calmo, Coban und Sola

| Katalogseite 2.8  |           |             |  |   |
|---|-----------|-------------|--|---|
| Abbildung   | Masse cm  | Artikel-Nr. | Preiskategorie (Stoffauswahl siehe Umschlag) |   |
|   |           |             | 3  | 4 |
| <b>Topia</b><br><br>Sichtbare Naht | 140/37/10 | 5920        |  |   |
| <b>Vano</b><br><br>Sichtbare Naht  | 136/34/4  | 5919        |  |   |

## Herrendiener

| Katalogseite 2.8   |                  |                                    |             |                                 |  |
|--|------------------|------------------------------------|-------------|---------------------------------|--|
| Abbildung  | Masse cm - B/T/H | Ausführung                         | Artikel-Nr. | Farben                          |  |
| <b>Claudio</b><br> | 45/28/107        | Metall zerlegt Alu                 | ● 7004      | Massivholz                      |  |
|  |                  |                                    |             | Buche weiss deckend, lackiert   |  |
|  |                  |                                    |             | Kernbuche natur, geölt          |  |
|  |                  |                                    |             | Wildbuche natur, geölt          |  |
|  |                  |                                    |             | Eiche bright, geölt             |  |
|  |                  |                                    |             | Eiche brandy, geölt             |  |
|  |                  |                                    |             | Eiche natur, gebürstet, geölt   |  |
|  |                  |                                    |             | Eiche graphit, gebürstet, geölt |  |
|  |                  |                                    |             | Eiche cognac, gebürstet, geölt  |  |
|  |                  |                                    |             | Eiche bianco, gebürstet, geölt  |  |
|  |                  | Wildeiche natur, gebürstet, geölt  |             |                                 |  |
|  |                  | Wildeiche pure, gebürstet, geölt   |             |                                 |  |
|  |                  | Wildeiche coffee, gebürstet, geölt |             |                                 |  |
|  |                  | Wildeiche Vintage natur, geölt     |             |                                 |  |
|  |                  | Nussbaum, geölt                    |             |                                 |  |
|  |                  | Buche weiss deckend, lackiert      |             |                                 |  |
|  |                  | Kernbuche natur, geölt             |             |                                 |  |
|  |                  | Wildbuche natur, geölt             |             |                                 |  |
|  |                  | Eiche bright, geölt                |             |                                 |  |
|  |                  | Eiche brandy, geölt                |             |                                 |  |
| Eiche natur, gebürstet, geölt  |                  |                                    |             |                                 |  |
| Eiche graphit, gebürstet, geölt  |                  |                                    |             |                                 |  |
| Eiche cognac, gebürstet, geölt   |                  |                                    |             |                                 |  |
| Eiche bianco, gebürstet, geölt   |                  |                                    |             |                                 |  |
| Wildeiche natur, gebürstet, geölt  |                  |                                    |             |                                 |  |
| Wildeiche pure, gebürstet, geölt   |                  |                                    |             |                                 |  |
| Wildeiche coffee, gebürstet, geölt   |                  |                                    |             |                                 |  |
| Wildeiche Vintage natur, geölt   |                  |                                    |             |                                 |  |
| Nussbaum, geölt  |                  |                                    |             |                                 |  |

# Accessoires

## Weitere Beimöbel



Katalogseite 2.7+2.10

| Abbildung   | Masse cm - B/T/H                                    | Ausführung                      | Artikel-Nr.  | Farben  |
|---|---|---------------------------------|--|---|
| <b>Roll-Box 20</b><br>  | 137/67/19   | zerlegt<br>Fusshöhe mind. 20 cm | ● 7010.2   | Boden: MDF weiss<br>Seiten links + rechts sowie<br>Rückseite: MDF weiss oder<br>anthracit<br><br>Front:<br>Buche weiss deckend, lackiert<br>Buche anthracit deckend, lackiert<br>Kernbuche natur, geölt<br>Eiche bianco, geölt<br>Eiche bianco, gebürstet, geölt<br>Eiche bright, geölt<br>Eiche natur, gebürstet, geölt<br>Eiche cognac, gebürstet, geölt<br>Wildeiche natur, gebürstet, geölt |
|   |   |                                 |  |   |
| <b>Roll-Box 25</b><br>  | 137/67/24   | zerlegt<br>Fusshöhe mind. 25 cm | ● 7010.3   | Boden: MDF weiss<br>Seiten links + rechts sowie<br>Rückseite: MDF weiss oder<br>anthracit<br><br>Front:<br>Buche weiss deckend, lackiert<br>Buche anthracit deckend, lackiert<br>Kernbuche natur, geölt<br>Eiche bianco, geölt<br>Eiche bianco, gebürstet, geölt<br>Eiche bright, geölt<br>Eiche natur, gebürstet, geölt<br>Eiche cognac, gebürstet, geölt<br>Wildeiche natur, gebürstet, geölt |
|   |   |                                 |  |   |
| <b>Covero (Option zu Roll-Box)</b><br><p>Deckel zu Bettkasten</p>                 | 137/64/0.5  | 1 Stück                         | ● 5033.1   | Weiss   |
| <b>Saceto (Option zu Roll-Box)</b><br><p>Stoffabdeckung zu Bettkasten</p>         | 137/64/0.4  |                                 |  | ● 5034.1  |
| <b>Curty Baldachin-Vorhang (Option zu Cielo)</b><br>                              | 272/185   | 3 Stück                         | ● 5032.63  | Baumwolle weiss   |
| <b>Vela - Himmeltuch (Option zu Cielo)</b><br><p>Nicht in Überlänge verfügbar</p> | 120/200<br>140/200<br>160/200<br>180/200<br>200/200 | 1 Stück                         | ● 5036.214<br>● 5036.215<br>● 5036.216<br>● 5036.217<br>● 5036.218 |   |

# Accessoires



## Sekretär

Katalogseite 2.9

| Abbildung   | Masse cm - B/T/H | Ausführung         | Artikel-Nr. | Farben  |
|---|------------------|--------------------|-------------|---|
| <p><b>Aska</b></p>  <p>2 Schubladen</p>  | 120/60/85        |                    | ● 7908      | <p>Buche weiss deckend, lackiert<br/>Kernbuche natur, geölt</p> <p>Eiche natur, gebürstet, geölt<br/>Eiche graphit, gebürstet, geölt<br/>Eiche cognac, gebürstet, geölt</p> <p>Eiche bianco, gebürstet, geölt<br/>Nussbaum, geölt</p> |
| <p><b>Coset</b></p>    | 120/60/86        | Massivholz zerlegt | ● 7901      | <p>Wildeiche natur, gebürstet, geölt<br/>Wildeiche pure, gebürstet, geölt</p>   |
| <p><b>Scola</b></p>  <p>Höhenverstellbar, mit Schreibunterlage in Casual carbon</p> | 120/70/72-88     |                    | ● 7907      | <p>Akazie Vintage brown, lackiert<br/>Akazie Vintage grey, lackiert<br/>Eiche uniq clear, geölt</p>   |
| <p><b>Case Dekowinkel (4er-Set, Option zu Scola)</b></p>                           |                  | Metall             | ● 5022.404  | Used  |

# Accessoires

## Traversen



Katalogseite 2.12

| Abbildung | Masse cm | Ausführung | Fusshöhe 10 cm |  | Fusshöhe 20–30 cm |  |
|-----------|----------|------------|----------------|--|-------------------|--|
|           |          |            | Artikel-Nr.    |  | Artikel-Nr.       |  |

Wir empfehlen grundsätzlich den Einsatz von Quer- oder Längstraversen.

|   |     |   |            |  |            |  |
|---|-----|---|------------|--|------------|--|
| <b>Crosstraver (Quertraverse)</b><br>         | 90  | Bis 160 cm mit 2, ab 180 cm mit 3 höhenverstellbaren Stützfüßen | ● 5000.712 |  | ● 5000.812 |  |
|   | 100 |   | ● 5000.713 |  | ● 5000.813 |  |
|   | 120 |   | ● 5000.714 |  | ● 5000.814 |  |
|   | 140 |   | ● 5000.715 |  | ● 5000.815 |  |
|   | 160 |   | ● 5000.716 |  | ● 5000.816 |  |
|   | 180 |   | ● 5000.717 |  | ● 5000.817 |  |
|   | 200 |   | ● 5000.718 |  | ● 5000.818 |  |
| <b>Crosstraver-Twin (2 Quertraversen)</b><br> | 90  |   | ● 7000.127 |  | ● 7000.128 |  |
|   | 100 |   | ● 7000.137 |  | ● 7000.138 |  |
|   | 120 |   | ● 7000.147 |  | ● 7000.148 |  |
|   | 140 |   | ● 7000.157 |  | ● 7000.158 |  |
|   | 160 |   | ● 7000.167 |  | ● 7000.168 |  |
|   | 180 |   | ● 7000.177 |  | ● 7000.178 |  |
|   | 200 |   | ● 7000.187 |  | ● 7000.188 |  |
| <b>Crosstraver XXL (3 Quertraversen)</b><br>  | 90  |   | ● 7009.127 |  | ● 7009.128 |  |
|   | 100 |   | ● 7009.137 |  | ● 7009.138 |  |
|   | 120 |   | ● 7009.147 |  | ● 7009.148 |  |
|   | 140 |   | ● 7009.157 |  | ● 7009.158 |  |
|   | 160 |   | ● 7009.167 |  | ● 7009.168 |  |
|   | 180 |   | ● 7009.177 |  | ● 7009.178 |  |
|   | 200 |   | ● 7009.187 |  | ● 7009.188 |  |

Wir empfehlen ab einer Bettbreite 140 cm mit 2 Lattenrosten oder Motorrahmeneinbau eine Längstraverse.

|                                      |            |                                     |                   |  |                   |  |
|--------------------------------------|------------|-------------------------------------|-------------------|--|-------------------|--|
| <b>Midtraver (Längstraverse)</b><br> | 190        | Mit 2 höhenverstellbaren Stützfüßen | ● 5001.017        |  | ● 5001.018        |  |
|                                      | <b>200</b> |                                     | ● <b>5001.027</b> |  | ● <b>5001.028</b> |  |
|                                      | 210        |                                     | ● 5001.037        |  | ● 5001.038        |  |
|                                      | 220        |                                     | ● 5001.047        |  | ● 5001.048        |  |

**Nicht einsetzbare Füße/Bettkasten mit Traversen:**

Lovie/Lovie-Ron-Box und Practico/Practico-Ron-Box: keine

Evio, Vilo, Airo und Cora: Crosstraver-Twin, Crosstraver XXL und Midtraver

Roll-Box: Crosstraver, Crosstraver-Twin und Crosstraver XXL

# Accessoires



## Leselampen

Katalogseite 2.11

| Abbildung  | Ausführung  | Artikel-Nr.              | Farben           |
|--|---|--------------------------|------------------|
| <b>Boa</b><br><br>2er-Set       | 12 V DC, 12 LED, 60 lm  | ● 5005.000               | Chrom            |
| <b>Smart</b><br><br>2er-Set     | 12V DC, 30 LED warm, 183 lm<br>Dreistufenschaltung  | ● 5007.010<br>● 5007.012 | White<br>Black   |
| <b>Snake</b><br><br>2er-Set     | 12 V DC, 6 LED, 110 lm<br>3 Beleuchtungsarten   | ● 5008.016<br>● 5008.042 | Anthracit<br>Alu |
| <b>Tina</b><br><br>2er-Set    | 12 V DC, 1 LED, 75 lm   | ● 5010.000               | Chrom            |
| <b>Combino</b><br><br>2er-Set | Adapter zur Befestigung der Leselampen an den Kopfteilen und Wandpaneelen: Cena, Ceneri, Colina, Combia, Damo, Dolce, Dorma, Kimu, Mebo, Opera, Orion, Ronio, Siena und Zuro sowie die Dream-Pronto Betten Noemi und Noah | ● 5006.016               | Anthracit        |

## Zubehör

Katalogseite 2.9

| Abbildung  | Masse cm  | Ausführung  | Artikel-Nr.              | Farben         |
|--|---|---|--------------------------|----------------|
| <b>Panel-Hold (für Wandpaneele)</b><br><br>2er-Set    | niedrig 10-16<br>Verwendung bei Fusshöhe 10 + 16 cm<br>hoch 20-25<br>Verwendung bei Fusshöhe 20 + 25 cm<br>bei Fusshöhe 30 cm nicht möglich | Beschlag für direkte Montage am Bettrahmen. Dieser Beschlag ist nur anwendbar mit folgenden Wandpaneelen: Colina L, Saia M/L, Sogno L und Umbia L                   | ● 5009.542<br>● 5009.642 | Alu            |
| <b>Head-Plus</b><br><br>Verlängerungsadapter, 2er-Set |   | Bei hohen Matratzen ist eine Erhöhung des Kopfteils um 9 oder 13 cm möglich (nicht möglich bei Kopfteilen Balco, Cemoa, Cena, Ceneri, Dolce, Dorma, Inca und Opera) | ● 5003.012<br>● 5003.042 | Alu<br>Schwarz |

# Accessoires

## Zubehör



Katalogseite 2.9

| Abbildung   | Masse cm | Ausführung  | Artikel-Nr. | Farben |
|---|----------|---|-------------|--------|
| <p><b>Balco-Hold L</b></p>  <p>Verlängerungsadapter, 2er-Set</p> |          | <p>Bei hohen Matratzen können mit dem Verlängerungsadapter die Kopfteile Balco und Inca um 12 cm erhöht werden.</p>           | ● 5023.45   | Iron   |
| <p><b>Head-Hold für Wasserbetten</b></p>  <p>2er-Set</p>         |          | <p>Kopfteilhalterung zur Befestigung an Bodenplatte bei freistehenden Softside-Wasserbetten mit Sockelhöhen von 10-32 cm.</p> | ● 5004.042  | Alu    |
| <p><b>Bed-Fix</b></p>  <p>4er-Set</p>                            |          | <p>Zur Montage der Bettrahmen ohne Füße (exkl. Lounge, Fine-Line und Oak-Line).</p>   | ● 5024.42   | Alu    |

# Stoff- und Lederauswahl


## 3. Preiskategorie (PK3)

**Alpina 390–394**, 100 % Polyester



390 lightgrey    391 anthrazit    392 red    393 navy    394 smoke

**Boucle 770–773**, 90 % Polyester, 5 % Baumwolle, 5 % Polyacryl



770 ivory    771 grey    772 fresco    773 mouse

**Boston 650–654**, Oberfläche: 100 % Polyester, Basis: 70 % Polyester, 30 % Baumwolle



650 clay    651 bean    652 mocca    653 turtle    654 tizo

**Tocco 710–712**, 100 % Polyester



710 white    711 creme    712 chocolate

**Buffalo 720–722**, 100 % Polyester



720 shale    721 grey    722 espresso

**Campos 372–376, Kunstleder**, Oberfläche: 100 % Polyurethan, Basis: 71 % Polyester, 29 % Baumwolle



372 blanc    373 creme    374 cafe    375 nero    376 kit

**Capo 760–765**, 100 % Polyester



760 anthracit    761 grey    762 rose    763 linen    764 light brown    765 taupe

**Casual 330–334, Kunstleder**, Oberfläche: 100 % Polyurethan, Basis: 60 % Polyester, 40 % Baumwolle



330 sahara    331 cannelle    332 cognac    333 olive    334 carbon

**Cyclo 730–731**, 100 % PET recycelt



730 cream    731 macciato



**Fusio 750–752**, 100 % Polyester



750 shell    751 anthracit    752 musk

**Kitana 600–604**, 100 % Polyester



600 beige    601 nougat    602 grigio    603 aqua    604 anthrazit


**Ranch 660–664**, 100 % Baumwolle



660 stone    661 grit    662 jeans    663 indigo    664 hunter

Bei der Stoffausführung Ranch wird in der Produktion mittels Waschung ein charakteristischer Vintage-Look erzielt.

**Rinovo 700–701**, 100 % Polyester recycelt



700 anthracit    701 taupe



**Ritorno 640–641**, 100 % Polyester recycelt



640 chiaro    641 anthracit



**Velluto 740–742**, Oberfläche: 100 % Polyester, Basis: 90 % Polyester, 10 % Baumwolle



740 grey    741 ivory    742 coffee

## 4. Preiskategorie (PK4)

**Real\* 505–516, Echtleder**



505 bianco    506 ecru    507 creta    508 moro    509 ardesia



513 falda    514 cenere    515 panna    516 notte

**Vintage\* 520+521, Echtleder**



520 fango    521 marone

Vintage ist ein Leder, welches mit Wachs behandelt wird um eine «Used-Optik» zu erhalten.

\*Narben, Farb- und Strukturunterschiede sowie Faltenbildung sind Natureigenschaften von echtem Leder. Leder enthält nichttextile Teile tierischen Ursprungs.



## Ausführungen Holz



06  
Buche natur,  
lackiert



07  
Buche schoko,  
lackiert



09  
Buche weiss,  
lasiert, lackiert



10  
Buche weiss  
deckend, lackiert



16  
Buche anthracit  
deckend, lackiert



50  
Eiche sägerauh  
natur



62  
Akazie Vintage  
brown, lackiert



64  
Akazie Vintage  
grey, lackiert



66  
Eiche urban, clear



67  
Eiche urban,  
brandy



70  
Eiche uniq, geölt



71  
Eiche bianco, geölt



73  
Eiche bianco,  
gebürstet, geölt



74  
Eiche bright, geölt



76  
Eiche brandy, geölt



80  
Kernbuche natur,  
geölt



82  
Nussbaum, geölt



86  
Eiche natur,  
gebürstet, geölt



87  
Wildbuche natur,  
geölt



89  
Eiche graphit,  
gebürstet, geölt



90  
Wildeiche Vintage  
natur, geölt



91  
Eiche cognac,  
gebürstet, geölt



93  
Wildeiche natur,  
gebürstet, geölt



96  
Wildeiche pure,  
gebürstet, geölt



98  
Wildeiche coffee,  
gebürstet, geölt



99  
Wildeiche natur,  
geölt


## Ausführungen Folie



10  
Weiss



16  
Anthracit



35  
Hochglanz weiss



49  
Beton Nachbildung



50  
Eiche sägerauh  
natur

## Ausführungen Metall



00  
Chrom  
(Edelstahl poliert)



04  
Used  
(Stahl galvanisiert)



10  
White  
(Stahl pulverbe-  
schichtet)



16  
Anthracit  
(Stahl pulverbe-  
schichtet)



40  
Bronze  
(Stahl lackiert)



41  
Copper  
(Stahl lackiert)



42  
Alu  
(Stahl pulverbe-  
schichtet)



43  
Inox  
(Edelstahl geschlif-  
fen)



45  
Iron  
(Stahl geflammt,  
pulverbeschichtet)



78  
schmiedeisenerfarbig  
(Stahl pulverbe-  
schichtet)

## Stoffauswahl Pronto




### Kul 323, Kunstleder



323 white

(Oberfläche: 100% Polyurethan  
Basis: 30% Baumwolle, 65% Polyester,  
5% Viskose)

### Kul 336, Kunstleder



336 smoke

(Oberfläche: 100% Polyurethan  
Basis: 29% Baumwolle, 71% Polyester)

### Pepe 327–335, (100% Polyester)



327 beige



328 anthrazit



335 grey

### Buffalo 720–722, 100% Polyester



720 shale



721 grey



722 espresso

### Boucle 770–773, 90% Polyester, 5% Baumwolle, 5% Polyacryl



770 ivory