

Möbel LETZ

Finden und Wohlfühlen



Typenplan

Opus von Rietberger - Sideboard Eiche sand

Wichtiger Hinweis für Sie

Etwaige Hinweise des Herstellers in dieser Produktinformation, die sich auf die Gewährleistung beziehen, haben für Sie keinerlei Bindungswirkung und können von Ihnen ignoriert werden. Ihre gesetzlichen Gewährleistungsrechte als Verbraucher uns gegenüber, als Ihrem Verkäufer, werden dadurch in keiner Weise berührt oder eingeschränkt. Sie können sich wegen aller Mängel jederzeit an uns wenden. Darüber hinaus gehende Herstellergarantien bleiben natürlich unberührt. Dieser Artikel wird hergestellt von Rietberger Möbelwerke, Karl-Schiller-Str. 5, 33397 Rietberg, Deutschland, info@rmw-wohnmoebel.de

Möbel Letz GmbH
Am Gewerbepark 11
06895 Zahna-Elster

Tel.: 035383 - 6018 50

Fax.: 035383 - 6018 17



OPUS



RIETBERGER MÖBELWERKE

Aus Leidenschaft besser.

Erleben Sie mit diesem Systemmöbel die entspannte Verbindung des Wohn- und Speisebereichs in Ihrem Zuhause. Für jede Lebenslage bietet sich viel Platz: für Bücher, Medien, Wohnaccessoires und Tischkultur.

Wohlfühlen inklusive.







CDs, DVDs oder was die Zukunft mit sich bringt – Platz ist da.

Die überaus funktionale und gleichzeitig elegante Ecklösung bietet nicht nur viel Stauraum für Bücher, Gläser und Unterhaltungselektronik, sondern wirkt durch die halbhohen Korpuselemente und Wandborde auch noch überaus leicht.

Das Multifunktionalstalent.





5355 + 8202

Der angenehm natürliche Charakter der Ausführung Kernbuche sorgt für Wohlfühlatmosphäre. Das TV-Unterteil in Komforthöhe bietet darüber hinaus auch noch praktische Vorteile, wie z. B. viel Platz und eine angenehme Betrachtungshöhe Ihres TV-Gerätes.



70166 + 8327

Gemütlichkeit gewinnt.

Für jeden Geschmack passend.



Das Speiseensemble können Sie passend zu Ihrer bevorzugten Holz-Ausführung wählen. Bei den Stühlen steht Ihnen ein schöner, klassischer Holzstuhl mit einem pflegeleichten und extrasoften Stoffbezug in fünf Farben zur Auswahl. Das Design von Stuhl und Tisch ist dabei immer harmonisch auf die Korpusmöbel abgestimmt.





70064 + 8327

Wohngenuss mit Charme.

Die Wohnkombination in der teilmassiven Ausführung Buche besteht aus Solitärelementen, die einen luftigen Eindruck vermitteln. Das TV-Unterteil in Komforthöhe bietet darüber hinaus auch noch eine bequeme Handhabung Ihrer Unterhaltungselektronik.



6113



70167 + 70168 + 8928 + 8396

In diesem Ambiente macht das Genießen noch mehr Freude. Das Möbelsystem schafft die Möglichkeit, Wohnen und Speisen auf das Angenehmste miteinander zu verbinden.


Speisen par Excellence.



9005 + 8924 + 6102 + 8983 + 4x 90645 + 2x 90647

Wenn es ein Wohnsystem gibt, das gekonnt den Brückenschlag zwischen einem modernen Wohnbild und einer traditionellen Wohnlichkeit schafft, dann ist es dieses Programm. Es verbindet nicht nur den Wohn- und Speisebereich miteinander, sondern auch den Eingangsbereich. Zum passenden Garderobenmöbel sprechen Sie bitte Ihren Fachhändler an.

Wohnen für Genießer.




Viel Platz für Technik und Medien.





9000 + 9001 + 8204




8396 + 8276

Immer eine gute Lösung.

Einfache Lösungen für komplizierte Probleme sind gefragt. Wie zum Beispiel für eine knifflige Architektur, die eine effektive Raumnutzung erschwert. Mit diesem Systemprogramm gewinnen Sie Platz – die Eckschränke erweisen sich als wahre Stauraumwunder. Dabei bleibt der Gesamteindruck immer angenehm leicht und wohnlich.

Erleben Sie die Verbindung von Wohn- und Entspannungskultur in Ihrem Zuhause mit diesem Systemmöbel. Für jede Lebenslage bietet sich viel Platz: für Bücher, Medien, Wohnaccessoires und Tischkultur.

Eine gelungene Verbindung.



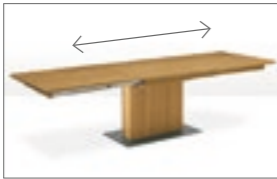
Tisch- und Sitzbank-System



U-Wangentisch: der klassische Vierfüßtisch bietet Ihnen nicht nur eine variable Länge der Tischplatte, sondern lässt sich darüber hinaus auch noch optional durch Klappeneinlagen um bis zu 2 x 50 cm verlängern.



Säulentisch mit Kopfauszug
(50 cm Vergrößerung)



Säulentisch mit Synchronauszug
(2x 50 cm Vergrößerung)

Säulentisch: dieser Tisch strahlt eine angenehme Modernität aus und sorgt durch die mittige Säule für mehr Beinfreiheit und eine flexiblere Anordnung der Stühle. Sie können – je nach Raumsituation – optional zwischen einem Kopf- und einem Synchronauszug wählen.



Die Länge der Esstische
ist von 140 bis 190 cm in
10 cm-Schritten frei wählbar.

Die **Sitzbank** ist ein neu entdeckter Klassiker des Familienlebens. Sie bietet einer Vielzahl von Personen Platz und bietet ein entspanntes Sitzvergnügen.



Alle Tisch- und Bankfußausführungen passend zum Modell.

Stuhl-System R1

Unser Stuhl-System eröffnet Ihnen unzählige Möglichkeiten, die Optik der Stühle perfekt auf Ihr Wohnbild abzustimmen. Das Rezept ist einfach: Jede Sitzausführung lässt sich mit jedem Gestell aus Massivholz, in Chrom- oder Edelstahloptik kombinieren – ganz nach Ihrem Geschmack und passend zu allen Programmen.

Rückenschalen / Holz:



Rückenschalen / Lack:



Polster / Leder Hermes:



Polster / Kunstleder Boledo:



Polster / Stoff Algir:



Polster / Stoff Softness:



Untergestelle / Metall:



Untergestelle / Holz*:



Untergestelle / Lack*:




* Holz Vierfuß (mit oder ohne Armlehne): Massivholzgestell in der jeweiligen Echtholzausführung, bei lackierten Ausführungen in Buche massiv.

Auszug aus dem Typenplan

Details

Stellen Sie aus dem umfangreichen Typenplan Ihre Wunschkombination zusammen oder lassen Sie sich von Ihrem Berater im Fachhandel eine maßgenaue Lösung für Ihre Ansprüche planen. Auch Sonderanfertigungen nehmen wir gerne für Sie vor.

Alle gezeigten Fronten sind in Buche, Birke, Eiche sand oder Kernbuche massiv, die Korpus-Elemente in Buche-, Birke-, Eiche sand- oder Kernbuche-Furnier erhältlich.



BUCHE



BIRKE



KERNBUCHE



EICHE SAND

AUSFÜHRUNGEN:

FRONT: Buche, Birke, Eiche sand oder Kernbuche massiv

KORPUS¹: Buche, Birke, Eiche sand oder Kernbuche furniert

¹ Innenausführung: Dekor

BELEUCHTUNG:

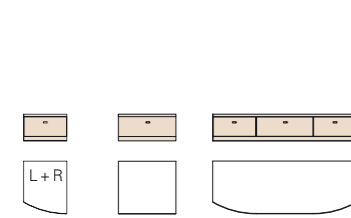
Wählen Sie – preisgleich – zwischen LED-Point und LED-Line-Beleuchtung.

WANDBORDE:

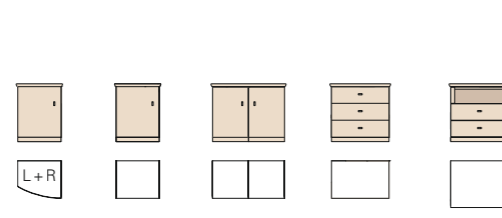
Wählen Sie – preisgleich – zwischen den T-Wandbord mit T5- oder dem L-Wandbord mit LED-Beleuchtung.



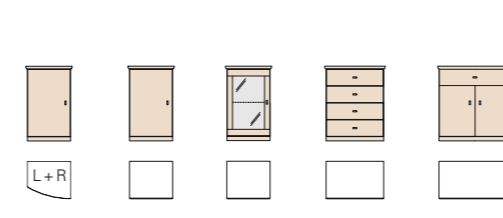
0,7R Elemente



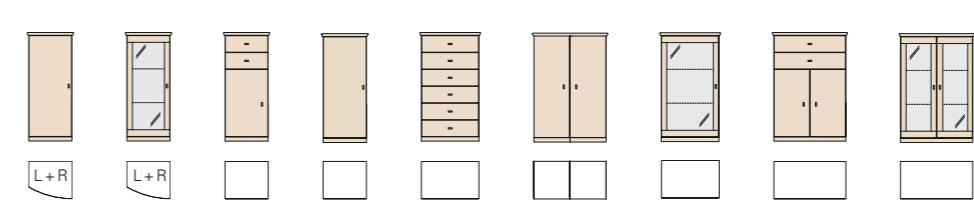
1,5R Elemente*



2R Elemente*

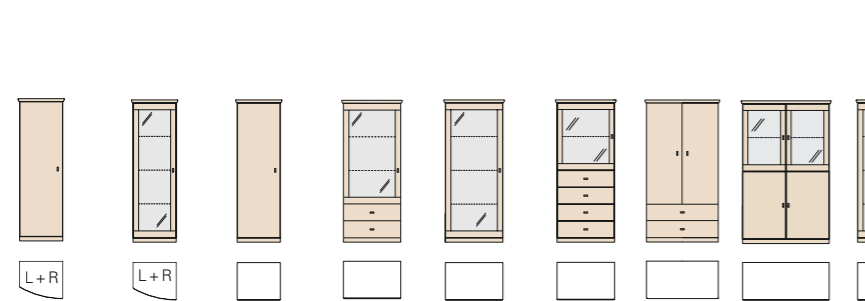


3R Elemente*

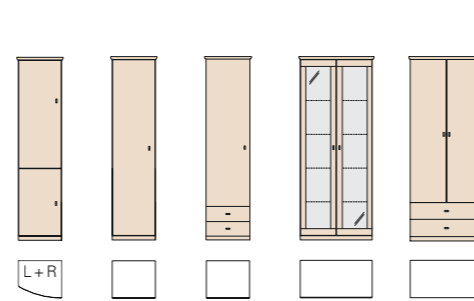


BIHIT cm	45 28 58	60 28 58	150 28 58	45 61 40	45 61 40	75 61 40	60 61 40	60 61 50	45 78 40	45 78 40	45 78 40	45 78 40	75 78 40	45 113 40	45 113 40	45 113 40	45 113 40	60 113 40	75 113 40	60 113 40	75 113 40	75 113 40
B cm		45/75/90/120/135	180/210			90	45/75/90/120	75/90/120			60	60/75/90/120	90					45/75/90	90	45	90	90

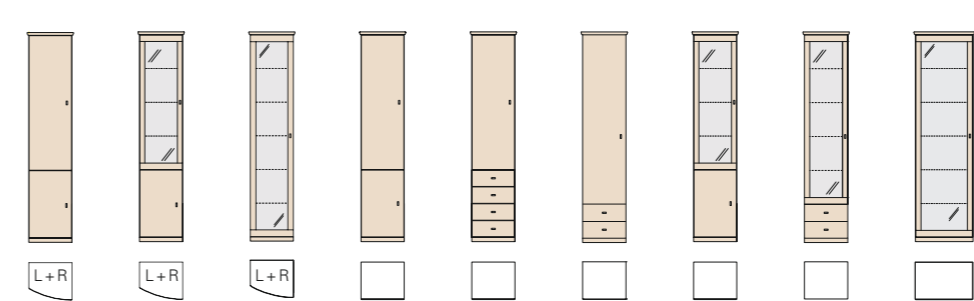
4R Elemente*



5R Elemente



6R Elemente

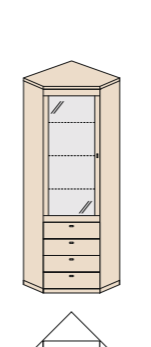


BIHIT cm	45 148 40	45 148 40	45 148 40	60 148 40	60 148 40	60 148 40	75 148 40	90 148 40	75 148 40	75 148 40	45 183 40	45 183 40	45 183 40	75 183 40	75 183 40	45 219 40	45 219 40	45 219 40	45 219 40	45 219 40	45 219 40	45 219 40	60 219 40
B cm				45	45	45	90	75	90	90												60	45

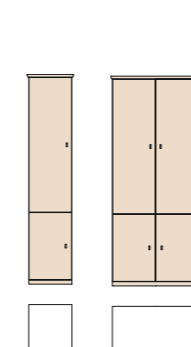
6R Elemente



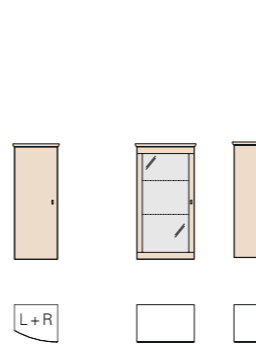
Solitärvitrine



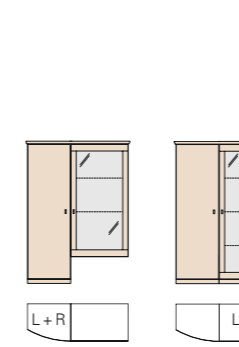
Kleiderschränke



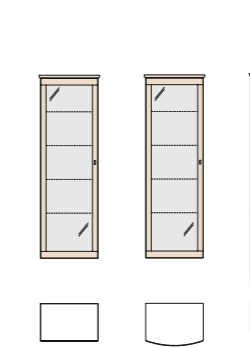
3,3R Aufsatzelemente



4R Aufsatzelemente

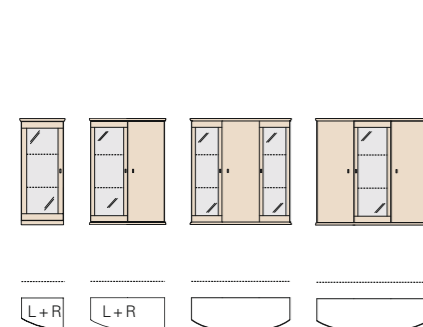


6R Aufsatzelemente

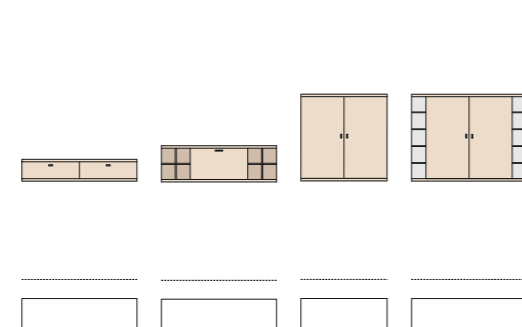


BIHIT cm	60 219 40	75 219 40	75 219 40	75 219 40	75 219 40	75 219 40	75 219 40	90 219 40	71 x 71 78-219 40	60 x 60 219 28	45 219 63	90 219 63	45 121 40	60 121 40	45 121 40	75 121 40	105 148 40	150 148 40	60 191 40	60 191 40	105 219 40
B cm		90	90	90	90	90	90	90	80 x 80 78-148 150	71 x 71 1219 28				45		90			45		90
T cm																					


3,5R Hängeelemente



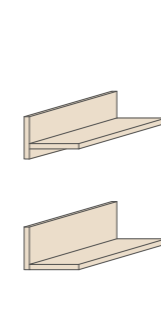
Zwischenbauelemente



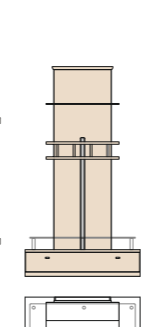
Wangen



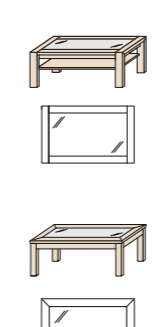
Wandborde



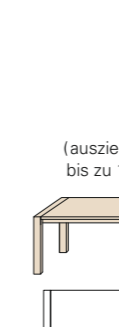
Mediensäule



Couchtische



Esstisch



Stuhl



BIHIT cm	45 130 40	90 130 40	120 130 40	135 130 40	120 23 35	120 38 35	90 91 35	120 91 35	45 161 35	45 161 35	30 198 24	30 198 24	3 30-428 25	60 25 23	120 219 55	75 120 45 175	148 75 95	48 94 49 49
BIHIT cm					90						B 45/60/75/27,1	B 45		B 60-240		95 45 195	B 148 - 208	
BIHIT cm	37,5												T 35	B in 15 cm-Schritten		98 45 163	B in 10 cm-Schritten	

*Auch in Komforttiefe 50 cm erhältlich. **Nicht in Komforttiefe erhältlich. | Für einen vollständigen Überblick über alle lieferbaren Typen wenden Sie sich bitte an den Fachhandel. Abweichung im Design, in

technischer Ausführung und Druckfehler vorbehalten; Grundlage aller Lieferungen ist unsere Preis-/Typenliste.

Programm 2013



RMW Wohnmöbel GmbH & Co. KG

Industriestraße 11

33397 Rietberg

www.rmw-wohnmoebel.de

MÖBEL MIT
KLASSE
AUS
DEUTSCHLAND