

Möbel LETZ

Finden und Wohlfühlen



Typenplan

Namo von PM Oelsa - Ecksofa bordeaux

Wichtiger Hinweis für Sie

Etwaige Hinweise des Herstellers in dieser Produktinformation, die sich auf die Gewährleistung beziehen, haben für Sie keinerlei Bindungswirkung und können von Ihnen ignoriert werden. Ihre gesetzlichen Gewährleistungsrechte als Verbraucher uns gegenüber, als Ihrem Verkäufer, werden dadurch in keiner Weise berührt oder eingeschränkt. Sie können sich wegen aller Mängel jederzeit an uns wenden. Darüber hinaus gehende Herstellergarantien bleiben

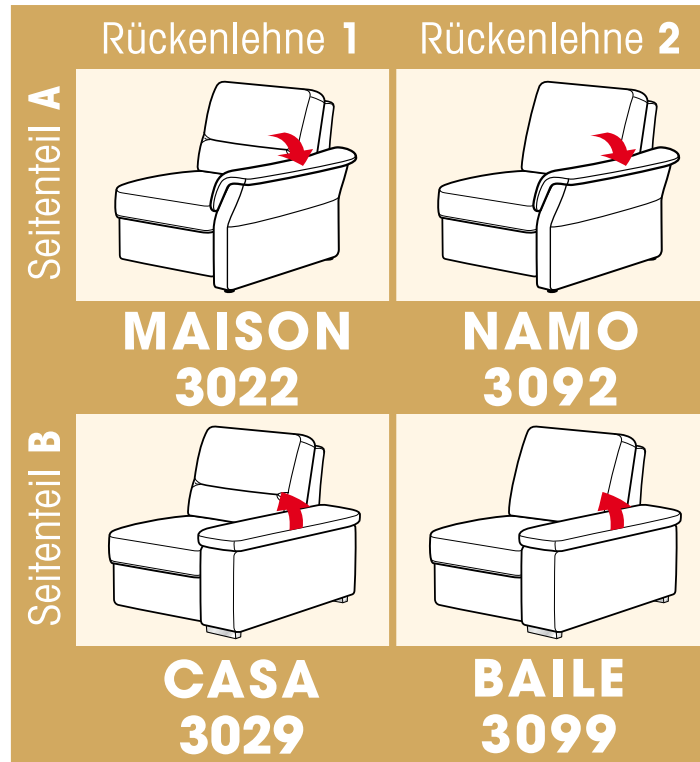
Deutschland

Möbel Letz GmbH
Am Gewerbepark 11
06895 Zahna-Elster

Tel.: 035383 - 6018 50



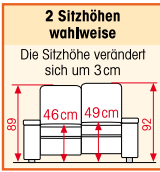
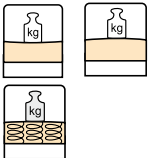


Fax.: 035383 - 6018 17

SELECTA HOME



100% Made in Germany

PM Oelsa Garantie auf Gestell, Polsterung, Verarbeitung und Federung

<p>3022/3092 Seitenteil A (Aufpreis) optional abklappbar</p> 	<p>3029/3099 Seitenteil B (Aufpreis) optional Arm- auflage klappbar</p> 
<p>Breite Seitenteil: 19 cm</p>	<p>Breite Seitenteil: 26 cm</p>
<p>Allen Maßangaben für die Breite liegt Seitenteil B (3029/3099) zugrunde. Bei Seitenteil A (3022/3092) verändert sich die Breite um jeweils -7 cm pro Seitenteil.</p>	
<p>2 Sitzhöhen - 1 Preis:</p> <p>46 cm und 49 cm Die Modellhöhe verändert sich um 3 cm (92 cm).</p>	<p>2 Sitzhöhen wahlweise Die Sitzhöhe verändert sich um 3 cm</p> 
<p>PREISGLEICH! 3 Sitzkomforts zur Auswahl:</p>	
<p>Sitz: Kaltschaum - 2 Sitzhärten</p> <ul style="list-style-type: none"> - Standard: SOFT (weich) - CLASSIC (fest) <p>Superbonell-Federkern</p>	
<p>Rücken: PUR-Schaum</p>	
<p>Bezugsvarianten (BV): muster/uni</p> <p>BV 1  BV 2 </p>	



V2 - 3029: 2,5-Sitzer Standard, Recamiere (1,90m) abgebildet in Leder Longlife E Soft anthrazit - LG E



V5 - 3092: 2,5-Sitzer Standard, Longchair klein mit Bettkasten und Sessel Syllt 2196 abgebildet in Haruka 28 - PG 20

SELECTA HOME

Modellbezogene Aufpreise

Motorische Bedienung: Kipptaster (KT)  oder Handschalter (HS). 

Motorische Bedienung:
Typen mit TV-Funktion (04-TV,37-TV,11/12-TX,51/52-TV)
Kopfstütze wird empfohlen.

Vorziehcouch
(80/81-88)

Funktion Easy Lounge: Unabhängige Verstellung von Sitzvorzug & Fußteil
mit 3 Motoren (11-EL/12-EL)

Sitzvorzug:
- Sitzfläche fährt vor

Fußteilverstellung:
- Zwei voneinander getrennt verstellbare Fußteile
- Fußteil fährt nach oben
- Rückenlehne bleibt stehen


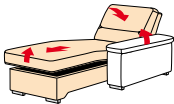
Die Easy Lounge ist nur als Ecklösung möglich.
(In Kombination mit Ecke und Ansteller, Logchair, Recamiere)





Motorische Bedienung mit Sensortasten

LongchairVitalComfort
(48/49-VC)
Kopfstütze wird empfohlen.


Liegeflächen Stellvarianten:



Doppelbett P/Longchair VitalComfort	220x200
Doppelbett K/Longchair VitalComfort	240x200
2,5-Querschläfer/Longchair klein	200x123
2,5-Querschläfer/Longchair Standard	220x123
2,5-Querschläfer/Recamiere	188x123
2,5-Querschläfer/Spitzecke/Ansteller	188x123
2,5-Vorziehcouch/Longchair klein	200x70
2,5-Vorziehcouch/Longchair Standard	220x70



Beschlagsystem: **SOFTmatic**
Schlafen in Sitzhöhe, Rückenlehne bleibt stehen
Mit integrierter Vorziehfunktion



Achtung!
Bei dem 2,5-Sitzer mit 1 TV-Funktion (Typ 11/12-TX) befindet sich die TV-Funktion immer an der Armteilseite.
2,5-Querschläfer (Typ: 93/94, 54) nicht mit Rund-Ecke (Typ: 20-9S) und Relax-Ecke (Typ:30-3S) kombinierbar.
Longchair mit Bettkasten - Thermo Vital nicht möglich!



Rückenspannteile: **Aufpreise für echte Rücken direkt hinter jedem Typ in Klammer**

Füße: Seitenteil A, Sitzhöhe 46 cm **Standard Kunststoffgleiter** 

Seitenteil A, Sitzhöhe 49 cm **Chrom F4**  **Holz/Chrom HC** 

Seitenteil B und Teile mit Sockel Recamiere, Außenecke, Longchair Standard+VitalComfort **Chrom A5**  **Holz H5** 

Modelle 3022/92: Hocker und Stützfüße,Ecken, Elemente **Chrom F4**  **Holz/Chrom HC** 

Modelle 3029/99: Hocker und Stützfüße,Ecken, Elemente **Chrom F4**  **Holz H1** 

Holzbeiztöne:

17	98	06	04	35	16	61	65	23	43
Buche natur	Buche erle	Buche kirschb. mittel	Buche kirschb. alt	Buche nussbaum	Buche schwarz	Ahorn natur	Ahorn champagne	Eiche hell	Eiche rustikal

Spitzecke mit Tisch
Trapezelement mit Tisch: Bitte wählen Sie bei der Ablageplatte zwischen Klarglas oder Schieferoptik.

Wall Free Beschlag: **wandfreie TV-Funktionen**

Bodenfreiheit: **10/13cm**













Verarbeitung leger 

SELECTA HOME

Die Maßangaben für die Breite ergeben sich aus dem Seitenteil 3029/3099 (26 cm)









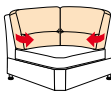


Beispiele Stellvarianten Typenskizzen						
Typennummern	01/04-45/ 02	12-45/ 22-68	49-45/87/ 20-9S/11-45	12-45/70-7S/ 11-45	12-45/ 48-KL	
Modell- bezeichnung	Sessel/ 2,5-Sitzer Standard/ 2-Sitzer	2,5-Sitzer Standard/ Recamiere (1,90m)	Longch.Stand./ 2,5-Element/ Rundecke/ 2,5-Sitzer Standard	2,5-Sitzer Standard/ Spitzecke/ 2,5-Sitzer Standard	2,5-Sitzer Standard/ Longchair klein mit Bettkasten	
Hinweis Aufpreis	siehe Einzel- typen	siehe Einzel- typen	siehe Einzel- typen	siehe Einzel- typen	siehe Einzel- typen	
Maße: Höhe Sitzhöhe/Sitztiefe Liegefläche Stellfläche	89 46/52	89 46/52	89 46/52	89 46/52	89 46/52	
Preisgruppe Weißpolster Stoffgruppe	12 16 18 20 22 26 30 36 42 46					
Ledergruppe Bolero Longlife Longlife Noblesse	C D E F					
Einzeltypen Typenskizzen						
Typennummern	01	02	92	04-45	04-TV	55
Modell- bezeichnung	Sessel	2-Sitzer	2-Sitzer mit Bettkasten	2,5-Sitzer Standard	2,5-Sitzer mit 2 TV-Funktionen motorisch	2,5-Sitzer mit Bettkasten
Hinweis Aufpreis						
HS-Code Stoffverbrauch uni Maße: B/H/T Sitzhöhe/Sitztiefe Liegefläche Stellfläche	94016100 5,40 101/89/93 46/52	94016100 7,40 162/89/93 46/52	94016100 7,60 162/89/93 46/52	94016100 7,40 190/89/93 46/52	94016100 9,70 190/89/93 46/52	94016100 7,70 190/89/93 46/52
Preisgruppe Weißpolster Stoffgruppe	12 16 18 20 22 26 30 36 42 46					
Ledergruppe Bolero Longlife Longlife Noblesse	C D E F					

Die Maßangaben für die Breite ergeben sich aus dem Seitenteil 3029/3099 (26 cm)












Einzeltypen Typenskizzen						
Typennummern	03	05/AR 06/AL	51-45/AR 52-45/AL	51-TV/AR 52-TV/AL	07/AR 08/AL	71/AR 72/AL
Modellbezeichnung	3-Sitzer	1-Sitzer 1 Armteil	1,5-Sitzer Standard 1 Armteil	1,5-Sitzer mit 1 TV-Funktion motorisch 1 Armteil	2-Sitzer 1 Armteil	2-Sitzer mit Bettkasten 1 Armteil
Hinweis Aufpreis						
HS-Code	94016100	94016100	94016100	94016100	94016100	94016100
Stoffverbrauch uni	8,60	3,60	4,00	4,40	5,20	5,40
Maße: B/H/T	240/89/93	83/89/93	95/89/93	95/89/93	137/89/93	137/89/93
Sitzhöhe/Sitztiefe	46/52	46/52	46/52	46/52	46/52	46/52
Liegefläche				95x153		
Stellfläche						
Preisgruppe						
Weißpolster	12					
Stoffgruppe	16					
	18					
	20					
	22					
	26					
	30					
	36					
	42					
	46					
Ledergruppe						
Bolero	C					
Longlife	D					
Longlife	E					
Noblesse	F					
Einzeltypen Typenskizzen						
Typennummern	11-45/AR 12-45/AL	11-TX/AR 12-TX/AL	11-EL/AR 12-EL/AL	80-88/AR 81-88/AL	77/AR 78/AL	09/AR 10/AL
Modellbezeichnung	2,5-Sitzer Standard 1 Armteil	2,5-Sitzer mit 1 TV-Funktion motorisch 1 Armteil	2,5-Sitzer mit Easy Lounge mit 3 Motoren 1 Armteil	2,5-Vorzieh- couch motorisch 1 Armteil	2,5-Sitzer mit Bettkasten 1 Armteil	3-Sitzer 1 Armteil
Hinweis Aufpreis						
HS-Code	94016100	94016100	94016100	94016100	94016100	94016100
Stoffverbrauch uni	5,50	7,40	7,30	6,60	6,30	7,30
Maße: B/H/T	166/89/93	166/89/93	166/89/93	166/89/93	166/89/93	215/89/93
Sitzhöhe/Sitztiefe	46/52	46/52	46/52	46/52	46/52	46/52
Liegefläche						
Stellfläche		166x153	166x141	166x109		
Preisgruppe						
Weißpolster	12					
Stoffgruppe	16					
	18					
	20					
	22					
	26					
	30					
	36					
	42					
	46					
Ledergruppe						
Bolero	C					
Longlife	D					
Longlife	E					
Noblesse	F					

SELECTA HOME

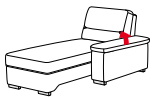
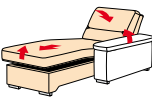



Die Maßangaben für die Breite ergeben sich aus dem Seitenteil 3029/3099 (26 cm)

Einzeltypen Typenskizzen		immer bodennah 				
Typennummern	34-45	34-TE	37-45	37-TV	35	
Modellbezeichnung	1-Element Standard	1-Trapezelement mit Tisch Klarglas oder Schieferoptik	1,5-Element Standard	1,5-Element mit 1 TV-Funktion motorisch	2-Element	
Hinweis Aufpreis		Multimediabox				
HS-Code	94016100	94016100	94016100	94016100	94016100	
Stoffverbrauch uni	2,90	1,60	2,70	2,80	3,80	
Maße: B/H/T	57/89/93	62/46/89	69/89/93	69/89/93	111/89/93	
Sitzhöhe/Sitztiefe	46/52	46/	46/52	46/52	46/52	
Liegefläche				69x153		
Stellfläche						
Preisgruppe						
Weißpolster	12					
Stoffgruppe	16					
	18					
	20					
	22					
	26					
	30					
	36					
	42					
	46					
Ledergruppe						
Bolero	C					
Longlife	D					
Longlife	E					
Noblesse	F					
Einzeltypen Typenskizzen						
Typennummern	87	62	20-9S	30-3S	70-7S	SE-TI
Modellbezeichnung	2,5-Element	2,5-Element mit Bettkasten	90°-Rund-Ecke mit Sockel	Relax-Ecke mit Sockel	Spitz-Ecke Rückenoptik: spitz mit Sockel	Spitz-Ecke mit Tisch Klarglas oder Schieferoptik
Hinweis Aufpreis			Türbreite 75 cm!	Türbreite 75 cm!	Türbreite 75 cm!	Multimediabox
HS-Code	94016100	94016100	94016100	94016100	94016100	94016100
Stoffverbrauch uni	4,00	4,80	3,20	4,30	3,00	1,60
Maße: B/H/T	139/89/93	139/89/93	103/89/103	103/89/103	93/89/93	86/46/86
Sitzhöhe/Sitztiefe	46/52	46/52	46/52	46/52	46/52	46/
Liegefläche						
Stellfläche			103x103	103x103	93x93	86x86
Preisgruppe						
Weißpolster	12					
Stoffgruppe	16					
	18					
	20					
	22					
	26					
	30					
	36					
	42					
	46					
Ledergruppe						
Bolero	C					
Longlife	D					
Longlife	E					
Noblesse	F					

Die Maßangaben für die Breite ergeben sich aus dem Seitenteil 3029/3099 (26 cm)

Einzeltypen Typenskizzen						
Typennummern	16-K	18-K/AR 19-K/AL	17-K	16-P	18-P/AR 19-P/AL	17-P
Modell- bezeichnung	Doppelbett (1,60m)	Doppelbett 1 Armteil (1,60m)	Doppelbett ohne Armteile (1,60m)	Doppelbett (1,40m)	Doppelbett 1 Armteil (1,40m)	Doppelbett ohne Armteile (1,40m)
Hinweis Aufpreis	Liegefläche echt	Liegefläche echt	Liegefläche echt	Liegefläche echt	Liegefläche echt	Liegefläche echt
HS-Code	94016100	94016100	94016100	94016100	94016100	94016100
Stoffverbrauch uni	8,80	7,60	5,80	8,20	7,10	5,40
Maße: B/H/T	212/89/93	187/89/93	161/89/93	190/89/93	166/89/93	139/89/93
Sitzhöhe/Sitztiefe	46/52	46/52	46/52	46/52	46/52	46/52
Liegefläche	160x200	160x200	160x200	140x200	140x200	140x200
Stellfläche	212x236	187x236	161x236	190x236	166x236	139x236
Preisgruppe						
Weißpolster	12					
Stoffgruppe	16					
	18					
	20					
	22					
	26					
	30					
	36					
	42					
	46					
Ledergruppe						
Bolero	C					
Longlife	D					
Longlife	E					
Noblesse	F					
Einzeltypen Typenskizzen						
Typennummern	54	93/AR 94/AL	56/R 57/L	22-68/R 23-68/L	48-KL/AR 49-KL/AL	
Modell- bezeichnung	2,5-Quer- schläfer ohne Armteile	2,5-Quer- schläfer 1 Armteil	1-Außenecke (0,95m)	Recamiere fest (1,90m)	Longchair klein mit Bettkasten 1 Armteil	
Hinweis Aufpreis	Liegefläche echt	Liegefläche echt			Bettkasten	
HS-Code	94016100	94016100	94016100	94016100	94016100	
Stoffverbrauch uni	6,30	7,50	3,40	6,60	5,90	
Maße: B/H/T	139/89/93	166/89/93	95/89/93	93/89/188	96/89/164	
Sitzhöhe/Sitztiefe	46/52	46/52	46/52	46/52	46/125	
Liegefläche						
Stellfläche	139x164	166x164				
Preisgruppe						
Weißpolster	12					
Stoffgruppe	16					
	18					
	20					
	22					
	26					
	30					
	36					
	42					
	46					
Ledergruppe						
Bolero	C					
Longlife	D					
Longlife	E					
Noblesse	F					

SELECTA HOME

Einzeltypen Typenskizzen						
Typennummern	48-45/AR 49-45/AL	48-VC/AR 49-VC/AL	24	64	HB	
Modell- bezeichnung	Longchair Standard fest 1 Armteil	Longchair VitalComfort 2 Motoren 1 Armteil	Hocker	Klapp- Hocker	Hockerbank	
Hinweis Aufpreis						
HS-Code	94016100	94016100	94016100	94016100	94016100	
Stoffverbrauch uni	5,90	7,00	1,40	1,40	2,70	
Maße: B/H/T	106/89/164	106/89/164	57/44/57	57/44/57	123/44/67	
Sitzhöhe/Sitztiefe	46/125	46/125	44/	44/	44/	
Liegefläche		85x205				
Stellfläche		106x205				
Preisgruppe						
Weißpolster	12					
Stoffgruppe	16					
	18					
	20					
	22					
	26					
	30					
	36					
	42					
	46					
Ledergruppe						
Bolero	C					
Longlife	D					
Longlife	E					
Noblesse	F					