

# Möbel LETZ

*Finden und Wohlfühlen*



## Typenplan

Baile von PM Oelsa - Polstergarnitur mint

### **Wichtiger Hinweis für Sie**

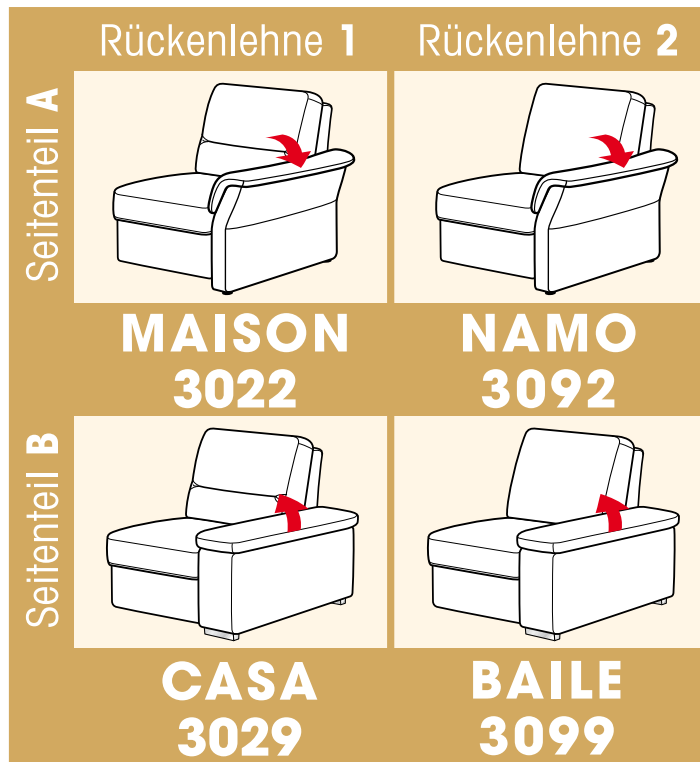
Etwaige Hinweise des Herstellers in dieser Produktinformation, die sich auf die Gewährleistung beziehen, haben für Sie keinerlei Bindungswirkung und können von Ihnen ignoriert werden. Ihre gesetzlichen Gewährleistungsrechte als Verbraucher uns gegenüber, als Ihrem Verkäufer, werden dadurch in keiner Weise berührt oder eingeschränkt. Sie können sich wegen aller Mängel jederzeit an uns wenden. Darüber hinaus gehende Herstellergarantien bleiben natürlich unberührt. Dieser Artikel wird hergestellt von Polstermöbel Oelsa GmbH, Lindenstraße 2, 01734 Rabenau, Deutschland, [info@pm-gmbh.com](mailto:info@pm-gmbh.com)

Möbel Letz GmbH  
Am Gewerbepark 11  
06895 Zahna-Elster

Tel.: 035383 - 6018 50

Fax.: 035383 - 6018 17

# SELECTA HOME



**100% Made in Germany**

PM Oelsa Garantie auf Gestell, Polsterung, Verarbeitung und Federung

<p><b>3022/3092 Seitenteil A</b> (Aufpreis) optional abklappbar</p>	<p><b>3029/3099 Seitenteil B</b> (Aufpreis) optional Arm-auflage klappbar</p>
<p>Breite Seitenteil: 19 cm</p>	<p>26 cm</p>
<p>Allen Maßangaben für die Breite liegt Seitenteil B (3029/3099) zugrunde. Bei Seitenteil A (3022/3092) verändert sich die Breite um jeweils -7 cm pro Seitenteil.</p>	
<p><b>2 Sitzhöhen - 1 Preis:</b></p> <p>46 cm und 49 cm Die Modellhöhe verändert sich um 3 cm (92 cm).</p>	
<p><b>PREISGLEICH!</b> <b>3 Sitzkomforts zur Auswahl:</b></p>	
<p><b>Sitz:</b> Kaltschaum - 2 Sitzhärten</p> <ul style="list-style-type: none"> <li>- Standard: <b>SOFT</b> (weich)</li> <li>- <b>CLASSIC</b> (fest)</li> </ul> <p>Superbonell-Federkern</p>	
<p><b>Rücken:</b> PUR-Schaum</p>	
<p><b>Bezugsvarianten (BV): muster/uni</b></p> <p><b>BV 1</b> <b>BV 2</b> </p>	



V2 - 3029: 2,5-Sitzer Standard, Recamiere (1,90m) abgebildet in Leder Longlife E Soft anthrazit - LG E



V5 - 3092: 2,5-Sitzer Standard, Longchair klein mit Bettkasten und Sessel Syllt 2196 abgebildet in Haruka 28 - PG 20


# SELECTA HOME

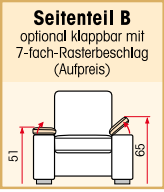
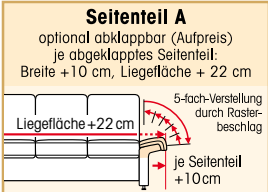
## Modellbezogene Aufpreise

<b>Multimedia-Box</b> incl. 2 Steckdosen und 1 USB- Charger <b>Aufpreis:</b> Spitzecke mit Tisch (Typ: SE-TI)      Trapezelement mit Tisch (Typ: 34-TE)		Bitte wählen Sie:			
		<b>Klarglas</b> für Spitzecke mit Tisch (Typ: SE-TI)		oder <b>Schieferoptik</b> für Spitzecke mit Tisch (Typ: SE-TI)	
		für Trapezelement mit Tisch (Typ: 34-TE)		für Trapezelement mit Tisch (Typ: 34-TE)	
 		 		 	

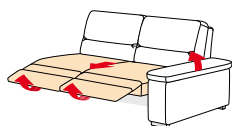
Typenbezeichnung	<b>Longchair klein</b> Typen: 48-KL/49-KL	
Aufpreisartikel		
<b>Bettkasten</b>		

Typenbezeichnung	<b>2,5-Querschläfer</b> Typen: 54, 93/94	<b>Doppelbett</b> Typ: 16.. - 19..	<b>3029-31 Kopfstütze verstellbar, einsteckbar mit Chrombügel*</b> Maße (B/H/T in cm): 50/25/12 Modellhöhe mit Kopfstütze: + 23 cm	<b>*Achtung!</b> Kopfstütze nicht möglich bei folgenden Typen: Rund-Ecke (Typ: 20-90) Relax-Ecke (Typ: 30)
Aufpreisartikel	<b>Liegefläche echt</b>	<b>Liegefläche echt</b>		
Stoff- bzw. Ledergruppe				
Weißpolster-12/ PG 16-20 PG 22-30 PG 36-42 PG 46 LG C-F	Standard Standard Standard			

<b>Neu:</b> <b>Sitzheizung - Thermo Vital</b>	Aufpreis:	 Aufpreis: Sitz- und Rückenheizung ThermoVital Nur komplett je Bauteil	1 Sitzeinheit	ab 2 Sitzeinheiten
Sitz-/Lehnenheizung für 1 Sitzeinheit			Sessel	2-Sitzer
Sitz-/Lehnenheizung ab 2 Sitzeinheiten			1-Sitzer 1,5-Sitzer 1-Element 1,5-Element Rundecke Spitzecke 1-Außenecke	2,5-Sitzer 3-Sitzer 2-Element 2,5-Element 2,5-Querschläfer Longchair/Vital-Comfort Recamiere
- nur komplett (Sitz & Rücken) sowie nur je Bauteil möglich! - Unsere Sitzheizung ist eine Infrarot Flächenheizung, welche die Sitz- und Lehnenoberfläche beheizt und ein gleichförmiges Wärmeempfinden erzeugt. - Die Sitzheizung kann in 3 Stufen eingestellt werden. - Bedienung mittels Fernbedienung.				

Typenbezeichnung	<b>Seitenteil B</b> alle Armauflagen wahlweise klappbar  Seitenteil B optional klappbar mit 7-fach-Rasterbeschlag (Aufpreis)	<b>Seitenteil A</b> alle Seitenteile wahlweise abklappbar  Seitenteil A optional abklappbar (Aufpreis) je abgeklapptes Seitenteil: Breite +10 cm, Liegefläche + 22 cm 5-fach-Verstellung durch Rasterbeschlag je Seitenteil +10cm
<b>Achtung!</b>	Die Verstellung der Armauflagen/Seitenteile ist nur <b>komplett je Bautyp</b> möglich!	
Aufpreisartikel	<b>klappbare Armauflagen/abklappbares Seitenteil</b> (je Seitenteil)	
Stoff- bzw. Ledergruppe	Bei abgeklapptem Seitenteil erhöht sich die angegebene Gesamtbreite um jeweils 10 cm, die nutzbare Liegefläche um 22 cm pro Seitenteil.	
Weißpolster-12/ PG 16-20 PG 22-30 PG 36-42 PG 46 LG C-F		

### Funktion Easy Lounge: mit 3 Motoren (Typ:11-EL/12-EL)



Unabhängige Verstellung von Sitzvorzug & Fußteil

#### Sitzvorzug:

- Sitzfläche fährt vor

#### Fußteilverstellung:

- Zwei voneinander getrennt verstellbare Fußteile

- Fußteil fährt nach oben

- Rückenlehne bleibt stehen

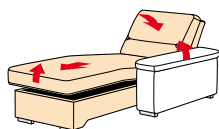
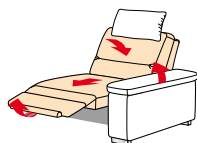
Die Easy Lounge ist nur als Ecklösung möglich.

(In Kombination mit Ecke und Ansteller, Logchair, Recamiere)

### Typen mit TV-Funktion; LongchairVitalComfort

(Typen:04-TV,37-TV,11/12-TX,51/52-TV;48/49-VC)

Kopfstütze wird empfohlen.



TV-Funktion motorisch:

- Bedienung über Sensortasten
- Fußteil fährt nach oben
- Sitz fährt vor
- Rückenlehne senkt sich

### Liegeflächen Stellvarianten:

Doppelbett P/Longchair VitalComfort	220x200
Doppelbett K/Longchair VitalComfort	240x200
2,5-Querschläfer/Longchair klein	200x123
2,5-Querschläfer/Longchair Standard	220x123
2,5-Querschläfer/Recamiere	188x123
2,5-Querschläfer/Spitzecke/Ansteller	188x123
2,5-Vorziehcouch/Longchair klein	200x70
2,5-Vorziehcouch/Longchair Standard	220x70

**Beschlagsystem:** SOFTmatic

Schlafen in Sitzhöhe, Rückenlehne bleibt stehen  
Mit integrierter Vorziehfunktion

### Achtung!

Bei dem 2,5-Sitzer mit 1 TV-Funktion (Typ 11/12-TX) befindet sich die TV-Funktion immer an der Armteilseite.

2,5-Querschläfer (Typ: 93/94, 54) nicht mit Rund-Ecke (Typ: 20-9S) und Relax-Ecke (Typ:30-3S) kombinierbar.

**Rückenspannteile:** Aufpreise für echte Rücken direkt hinter jedem Typ in Klammer

**Füße: Seitenteil A, Sitzhöhe 46 cm**

Standard Kunststoffgleiter



**Seitenteil A, Sitzhöhe 49 cm**

Chrom F4

Chrom oder Black Matt



Holz/Chrom HC



**Seitenteil B und Teile mit Sockel  
Recamiere, Außenecke,  
Longchair Standard+VitalComfort**

Chrom A5

Chrom oder Black Matt



Holz H5



**Modelle 3022/92: Hocker und  
Stützfüße,Ecken, Elemente**

Chrom F4

Chrom oder Black Matt



Holz/Chrom HC



**Modelle 3029/99: Hocker und  
Stützfüße,Ecken, Elemente**

Chrom F4

Chrom oder Black Matt



Holz H1



Holzbeiztöne: siehe Beiztonkarte

**Spitzecke mit Tisch**

Trapezelement mit Tisch: Bitte wählen Sie bei der Ablageplatte zwischen Klarglas oder Schieferoptik.

**Wall Free Beschlag:** wandfreie TV-Funktionen

**Bodenfreiheit:** 10/13cm

Verarbeitung  
leger



Die Maßangaben für die Breite ergeben sich aus dem Seitenteil 3029/3099 (26 cm)

<b>Beispiele Stellvarianten Typenskizzen</b>						
<b>Typennummern</b>	V1 <b>01/04-45/ 02</b>	V2 <b>12-45/ 22-68</b>	V3 <b>49-45/87/ 20-9S/11-45</b>	V4 <b>12-45/70-7S/ 11-45</b>	V5 <b>12-45/ 48-KL</b>	
<b>Modell- bezeichnung</b>	Sessel/ 2,5-Sitzer Standard/ 2-Sitzer	2,5-Sitzer Standard/ Recamiere (1,90m)	Longch.Stand./ 2,5-Element/ Rundecke/ 2,5-Sitzer Standard	2,5-Sitzer Standard/ Spitzecke/ 2,5-Sitzer Standard	2,5-Sitzer Standard/ Longchair klein mit Bettkasten	
<b>Hinweis Aufpreis</b>	siehe Einzel- typen	siehe Einzel- typen	siehe Einzel- typen	siehe Einzel- typen	siehe Einzel- typen	
Maße: Höhe Sitzhöhe/Sitztiefe Liegefläche Stellfläche	89 46/52	89 46/52	89 46/52	89 46/52	89 46/52	
Preisgruppe Weißpolster Stoffgruppe	12 16 18 20 22 26 30 36 42 46					
Ledergruppe Bolero Longlife Longlife Noblesse	C D E F					
<b>Einzeltypen Typenskizzen</b>						
<b>Typennummern</b>	<b>01</b>	<b>02</b>	<b>92</b>	<b>04-45</b>	<b>04-TV</b>	<b>55</b>
<b>Modell- bezeichnung</b>	Sessel	2-Sitzer	2-Sitzer mit Bettkasten	2,5-Sitzer Standard	2,5-Sitzer mit 2 TV-Funktionen motorisch	2,5-Sitzer mit Bettkasten
<b>Hinweis Aufpreis</b>						
Stoffverbrauch uni Maße: B/H/T Sitzhöhe/Sitztiefe Liegefläche Stellfläche	5,40 101/89/93 46/52	7,40 162/89/93 46/52	7,60 162/89/93 46/52	7,40 190/89/93 46/52	9,70 190/89/93 46/52 190x153	7,70 190/89/93 46/52
Preisgruppe Weißpolster Stoffgruppe	12 16 18 20 22 26 30 36 42 46					
Ledergruppe Bolero Longlife Longlife Noblesse	C D E F					









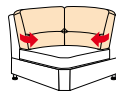

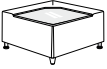
Die Maßangaben für die Breite ergeben sich aus dem Seitenteil 3029/3099 (26 cm)

<b>Einzeltypen</b> Typenskizzen						
<b>Typennummern</b>	<b>03</b>	<b>05/AR</b> 06/AL	<b>51-45/AR</b> 52-45/AL	<b>51-TV/AR</b> 52-TV/AL	<b>07/AR</b> 08/AL	<b>71/AR</b> 72/AL
<b>Modell- bezeichnung</b>	3-Sitzer	1-Sitzer 1 Armteil	1,5-Sitzer Standard 1 Armteil	1,5-Sitzer mit <b>1 TV-Funktion</b> motorisch 1 Armteil	2-Sitzer 1 Armteil	2-Sitzer mit Bettkasten 1 Armteil
<b>Hinweis Aufpreis</b>						
Stoffverbrauch uni Maße: B/H/T Sitzhöhe/Sitztiefe Liegefläche Stellfläche	8,60 240/89/93 46/52	3,60 83/89/93 46/52	4,00 95/89/93 46/52	4,40 95/89/93 46/52 95x153	5,20 137/89/93 46/52	5,40 137/89/93 46/52
Preisgruppe Weißpolster Stoffgruppe	12 16 18 20 22 26 30 36 42 46					
Ledergruppe Bolero Longlife Longlife Noblesse	C D E F					
<b>Einzeltypen</b> Typenskizzen						
<b>Typennummern</b>	<b>11-45/AR</b> 12-45/AL	<b>11-TX/AR</b> 12-TX/AL	<b>11-EL/AR</b> 12-EL/AL	<b>80-88/AR</b> 81-88/AL	<b>77/AR</b> 78/AL	<b>09/AR</b> 10/AL
<b>Modell- bezeichnung</b>	2,5-Sitzer Standard 1 Armteil	2,5-Sitzer mit <b>1 TV-Funktion</b> motorisch 1 Armteil	2,5-Sitzer mit <b>Easy Lounge</b> mit 3 Motoren 1 Armteil	2,5-Vorzieh- couch motorisch 1 Armteil	2,5-Sitzer mit Bettkasten 1 Armteil	3-Sitzer 1 Armteil
<b>Hinweis Aufpreis</b>						
Stoffverbrauch uni Maße: B/H/T Sitzhöhe/Sitztiefe Liegefläche Stellfläche	5,50 166/89/93 46/52	7,40 166/89/93 46/52 166x153	7,30 166/89/93 46/52 166x141	6,60 166/89/93 46/52 166x109	6,30 166/89/93 46/52	7,30 215/89/93 46/52
Preisgruppe Weißpolster Stoffgruppe	12 16 18 20 22 26 30 36 42 46					
Ledergruppe Bolero Longlife Longlife Noblesse	C D E F					











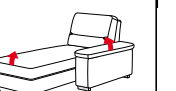


# SELECTA HOME

Die Maßangaben für die Breite ergeben sich aus dem Seitenteil 3029/3099 (26 cm)


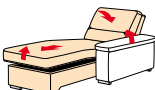



<b>Einzeltypen</b> Typenskizzen		<b>immer bodennah</b> 				
<b>Typennummern</b>	<b>34-45</b>	<b>34-TE</b>	<b>37-45</b>	<b>37-TV</b>	<b>35</b>	
<b>Modellbezeichnung</b>	1-Element Standard	1-Trapezelement mit Tisch Klarglas oder Schieferoptik	1,5-Element Standard	1,5-Element mit 1 TV-Funktion motorisch	2-Element	
<b>Hinweis Aufpreis</b>		<b>Multimediabox</b>				
Stoffverbrauch uni Maße: B/H/T Sitzhöhe/Sitztiefe Liegefläche Stellfläche	2,90 57/89/93 46/52	1,60 62/46/89 46/	2,70 69/89/93 46/52	2,80 69/89/93 46/52 69x153	3,80 111/89/93 46/52	
Preisgruppe Weißpolster Stoffgruppe	12 16 18 20 22 26 30 36 42 46					
Ledergruppe Bolero Longlife Longlife Noblesse	C D E F					
<b>Einzeltypen</b> Typenskizzen						
<b>Typennummern</b>	<b>87</b>	<b>62</b>	<b>20-9S</b>	<b>30-3S</b>	<b>70-7S</b>	<b>SE-TI</b>
<b>Modellbezeichnung</b>	2,5-Element	2,5-Element mit Bettkasten	90°-Rund-Ecke mit Sockel	Relax-Ecke mit Sockel	Spitz-Ecke Rückenoptik: spitz mit Sockel	Spitz-Ecke mit Tisch Klarglas oder Schieferoptik
<b>Hinweis Aufpreis</b>			<b>Türbreite 75 cm!</b>	<b>Türbreite 75 cm!</b>	<b>Türbreite 75 cm!</b>	<b>Multimediabox</b>
Stoffverbrauch uni Maße: B/H/T Sitzhöhe/Sitztiefe Liegefläche Stellfläche	4,00 139/89/93 46/52	4,80 139/89/93 46/52	3,20 103/89/103 46/52 103x103	4,30 103/89/103 46/52 103x103	3,00 93/89/93 46/52 93x93	1,60 86/46/86 46/ 86x86
Preisgruppe Weißpolster Stoffgruppe	12 16 18 20 22 26 30 36 42 46					
Ledergruppe Bolero Longlife Longlife Noblesse	C D E F					

Die Maßangaben für die Breite ergeben sich aus dem Seitenteil 3029/3099 (26 cm)

<b>Einzeltypen</b> Typenskizzen						
<b>Typennummern</b>	<b>16-K</b>	<b>18-K/AR</b> 19-K/AL	<b>17-K</b>	<b>16-P</b>	<b>18-P/AR</b> 19-P/AL	<b>17-P</b>
<b>Modell- bezeichnung</b>	Doppelbett (1,60m)	Doppelbett 1 Armteil (1,60m)	Doppelbett ohne Armteile (1,60m)	Doppelbett (1,40m)	Doppelbett 1 Armteil (1,40m)	Doppelbett ohne Armteile (1,40m)
<b>Hinweis Aufpreis</b>	Liegefläche echt	Liegefläche echt	Liegefläche echt	Liegefläche echt	Liegefläche echt	Liegefläche echt
Stoffverbrauch uni Maße: B/H/T Sitzhöhe/Sitztiefe Liegefläche Stellfläche	8,80 212/89/93 46/52 160x200 212x236	7,60 187/89/93 46/52 160x200 187x236	5,80 161/89/93 46/52 160x200 161x236	8,20 190/89/93 46/52 140x200 190x236	7,10 166/89/93 46/52 140x200 166x236	5,40 139/89/93 46/52 140x200 139x236
Preisgruppe Weißpolster Stoffgruppe	12 16 18 20 22 26 30 36 42 46					
Ledergruppe Bolero Longlife Longlife Noblesse	C D E F					
<b>Einzeltypen</b> Typenskizzen						
<b>Typennummern</b>	<b>54</b>	<b>93/AR</b> 94/AL	<b>56/R</b> 57/L	<b>22-68/R</b> 23-68/L	<b>48-KL/AR</b> 49-KL/AL	
<b>Modell- bezeichnung</b>	2,5-Quer- schläfer ohne Armteile	2,5-Quer- schläfer 1 Armteil	1-Außenecke (0,95m)	Recamiere fest (1,90m)	Longchair klein 1 Armteil	
<b>Hinweis Aufpreis</b>	Liegefläche echt	Liegefläche echt			Bettkasten	
Stoffverbrauch uni Maße: B/H/T Sitzhöhe/Sitztiefe Liegefläche Stellfläche	6,30 139/89/93 46/52 139x164	7,50 166/89/93 46/52 166x164	3,40 95/89/93 46/52	6,60 93/89/188 46/52	5,90 96/89/164 46/125	
Preisgruppe Weißpolster Stoffgruppe	12 16 18 20 22 26 30 36 42 46					
Ledergruppe Bolero Longlife Longlife Noblesse	C D E F					



# SELECTA HOME

<b>Einzeltypen</b> Typenskizzen						
<b>Typennummern</b>	<b>48-45/AR</b> 49-45/AL	<b>48-VC/AR</b> 49-VC/AL	<b>24</b>	<b>64</b>	<b>HB</b>	
<b>Modell- bezeichnung</b>	Longchair Standard fest 1 Armteil	Longchair VitalComfort 2 Motoren 1 Armteil	Hocker	Klapp- Hocker	Hockerbank	
<b>Hinweis Aufpreis</b>						
Stoffverbrauch uni Maße: B/H/T Sitzhöhe/Sitztiefe Liegefläche Stellfläche	5,90 106/89/164 46/125	7,00 106/89/164 46/125 85x205 106x205	1,40 57/44/57 44/	1,40 57/44/57 44/	2,70 123/44/67 44/	
Preisgruppe Weißpolster Stoffgruppe	12 16 18 20 22 26 30 36 42 46					
Ledergruppe Bolero Longlife Longlife Noblesse	C D E F					