

Möbel LETZ

Finden und Wohlfühlen



Typenplan

Carlo von Paldi - Jugendzimmer kreideweiß - Fichte vintage

Wichtiger Hinweis für Sie

Etwaige Hinweise des Herstellers in dieser Produktinformation, die sich auf die Gewährleistung beziehen, haben für Sie keinerlei Bindungswirkung und können von Ihnen ignoriert werden. Ihre gesetzlichen Gewährleistungsrechte als Verbraucher uns gegenüber, als Ihrem Verkäufer, werden dadurch in keiner Weise berührt oder eingeschränkt. Sie können sich wegen aller Mängel jederzeit an uns wenden. Darüber hinaus gehende Herstellergarantien bleiben natürlich unberührt. Dieser Artikel wird hergestellt von PAIDI Möbel GmbH, Hauptstraße 87, 97840 Hafenlohr, Deutschland, info@paldi.de

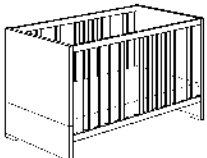
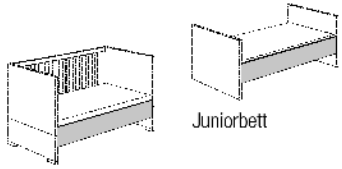
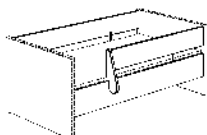
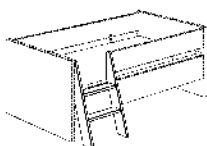
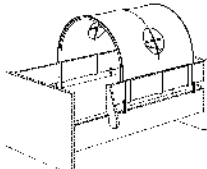
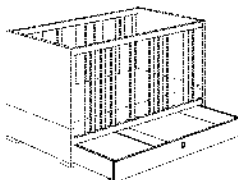
Möbel Letz GmbH
Am Gewerbepark 11
06895 Zahna-Elster

Tel.: 035383 - 6018 50

Fax.: 035383 - 6018 17

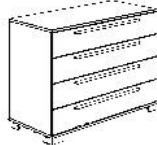
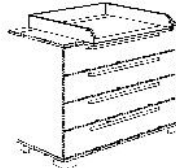



Carlo

Korpus: Kreideweiß / Fichte-Vintage-Nachbildung
Teilfronten: Kreideweiß / Fichte-Vintage-Nachbildung

Type	Beschreibung	Artikel-Nummer																									
Kinderbett  (z)	70 x 140 cm AIRWELL® Comfort 2 Schlupfsprossen Federleistenrost 4-fach höhenverstellbar Außenmaße ca.: L / B / H in cm 145,4 / 75,8 / 83,3	113 708 1	<div style="border: 1px solid black; padding: 5px; text-align: center;"> Kinderbett-Matratzen finden Sie auf Seite 308. </div>																								
	 Kindersofa hoch Juniorbett	Umbauseiten (2 Stück) für den Umbau vom Kinderbett zum Kindersofa hoch oder Juniorbett Kreideweiß Außenmaße ca.: L / H / T in cm 139,0 / 18,4 / 1,8		238 100 1																							
Sicherheits-Set  (z) Juniorstufe	Sicherheits-Set 70 x 140 cm für den Umbau vom Kinderbett zu Juniorstufe, Kindersofa hoch bzw. niedrig Kreideweiß 2 Bettseiten, 1 Schutzseite und 1 Absturzsicherung Außenmaße ca.: L 139,0 cm	219 970 1																									
Ergänzungen zum Sicherheits-Set  (z)	Leiter Kreideweiß steht 18,6 cm von der Bettseite ab, T = 93,8 cm	219 971 1																									
 (z)	Spielzelt in 11 verschiedenen Farbkombinationen siehe Tabelle unten 100% Baumwolle Außenmaße ca.: L / H / T in cm 77,0 / 37,0 / 75,0	Befestigung in weiß 119 440 1*	<div style="border: 1px solid black; padding: 5px;"> <p>* Bitte zur Artikel-Nr. die entsprechende Stoff-Nr. angeben:</p> <table border="1"> <thead> <tr> <th>Stoff-Nr.</th> <th>Farbe</th> <th>Stoff-Nr.</th> <th>Farbe</th> </tr> </thead> <tbody> <tr> <td>6</td> <td>Grün/Weiß</td> <td>32</td> <td>Taupe/Anthrazit</td> </tr> <tr> <td>8</td> <td>Rose/Weiß</td> <td>34</td> <td>Hellblau/Anthrazit</td> </tr> <tr> <td>10</td> <td>Hellblau/Weiß</td> <td>35</td> <td>Türkis/Weiß</td> </tr> <tr> <td>11</td> <td>Brombeere/Weiß</td> <td>39</td> <td>Pastellgrün/Anthrazit</td> </tr> <tr> <td>31</td> <td>Kiwigrün/Taupe</td> <td></td> <td></td> </tr> </tbody> </table> <p>Alle Stoffe aus 100 % Baumwolle und bei 30 °C waschbar.</p> </div>	Stoff-Nr.	Farbe	Stoff-Nr.	Farbe	6	Grün/Weiß	32	Taupe/Anthrazit	8	Rose/Weiß	34	Hellblau/Anthrazit	10	Hellblau/Weiß	35	Türkis/Weiß	11	Brombeere/Weiß	39	Pastellgrün/Anthrazit	31	Kiwigrün/Taupe		
Stoff-Nr.	Farbe	Stoff-Nr.	Farbe																								
6	Grün/Weiß	32	Taupe/Anthrazit																								
8	Rose/Weiß	34	Hellblau/Anthrazit																								
10	Hellblau/Weiß	35	Türkis/Weiß																								
11	Brombeere/Weiß	39	Pastellgrün/Anthrazit																								
31	Kiwigrün/Taupe																										
Bettkasten  (z)	für Kinderbett mit Rollen (f. Teppichboden) Kreideweiß Außenmaße ca.: L / B / H in cm 137,0 / 75,0 / 14,5	138 887 1																									
	Rollensatz für Bettkasten für Hartböden	210 040 0																									

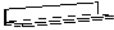
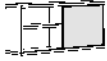
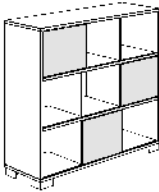
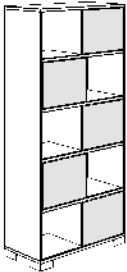
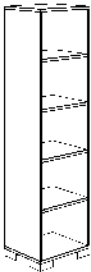
Carlo

Korpus: Kreideweiß / Fichte-Vintage-Nachbildung
Teilfronten: Kreideweiß / Fichte-Vintage-Nachbildung

Type	Beschreibung	Artikel-Nummer		
Kommode  (y)	4 Schubkästen mit Facheinteilung, oberer Schubkasten mit Klinkauszug Schubkästen siehe Farbauswahl unten 4x Schubk. Kreideweiß 3x Schubk. Kreideweiß, 1x Schubk. Fichte-Nachb.	 138 548 1 138 548 3		
	Außenmaße ca.: B / H / T in cm 126,8 / 91,3 / 55,6 Schubkasten-Einsatz mit Utensilienschale 2 Stück passen in einen Schubkasten	 261 990 0		
	Wickelaufsatz  (z)	Ablage hinten 126,8 cm breit für die Kommode 138 548 /_ (126,8 cm) Außenmaße ca.: B / H / T in cm 126,8 / 2,2 (12,5) / 78,4 Wickelfläche ca.: B 84,2 / T 76,5 cm	 138 718 3	
Den Kopfschutz für den Wickelaufsatz finden Sie auf Seite 316.				
Wandbox quadratisch  (a)	 Kreideweiß Außenmaße ca.: B / H / T in cm 35,0 / 35,0 / 18,7	 217 252 1		
	rechteckig  (a)	kann quer oder hochkant montiert werden Kreideweiß Außenmaße ca.: B / H / T in cm 40,0 / 18,5 / 18,7	 217 251 1	 (Preis für 1 Stück)
	rechteckig lang  (a)	 Kreideweiß Außenmaße ca.: B / H / T in cm 70,0 / 18,5 / 18,7	 217 254 1	
Die Wandboxen sind nur für die Montage an der Wand geeignet.				

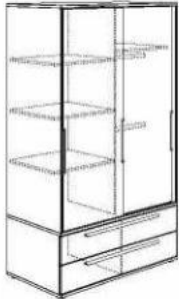

Carlo

Korpus: Kreideweiß / Fichte-Vintage-Nachbildung
Teilfronten: Kreideweiß / Fichte-Vintage-Nachbildung

Type	Beschreibung	Artikel- Nummer	
Wandregale (z)  (v) 	1 Boden Außenmaße ca.: B / H / T in cm 89,2 / 11,5 / 19,6	138 708 1	
	1 Schiebetür 1 Mittelwand 1 Einlegeboden (links oder rechts montierbar) Außenmaße ca.: B / H / T in cm 86,4 / 37,4 / 20,0	138 758 1	
Standregale (v)  (v)  (v) 	Korpus: Kreideweiß/Fichte-Vintage-Nachbildung Einlegeböden: Fichte-Vintage-Nachbildung Schiebetüren: Kreideweiß 9 Fächer 3 Schiebetüren Außenmaße ca.: B / H / T in cm 126,8 / 112,8 / 40,6	138 688 1	
	10 Fächer 5 Schiebetüren Außenmaße ca.: B / H / T in cm 86,4 / 183,2 / 40,6	138 698 1	
	5 offene Fächer Außenmaße ca.: B / H / T in cm 48,4 / 183,2 / 40,6	138 628 1	



Carlo

Korpus: Kreideweiß / Fichte-Vintage-Nachbildung
Teilfronten: Kreideweiß / Fichte-Vintage-Nachbildung


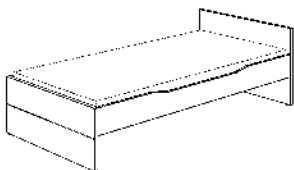
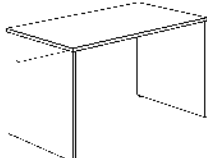

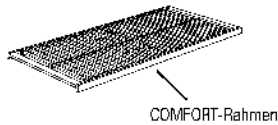
Type	Beschreibung	Artikel- Nummer	
<p>Schiebetürenschränk 2T2S schmal</p>  <p>(v)</p> <p>Die Schiebetüren fahren komplett hintereinander durch (100 % Facheingriff)</p> 	<p>2 Schiebetüren, Kreideweiß 2 Schubkästen (Farbauswahl siehe unten) 1 Mittelwand 4 Einlegeböden 2 Kleiderstangen</p>		
	2x Schubk. Kreideweiß	138 108 1	
	1x Schubk. Kreideweiß, 1x Schubk. Fichte-Nachb.	138 108 3	
	Außenmaße ca.: B / H / T in cm 123,5 / 206,8 / 62,0		
	zusätzlicher Einlegeboden Außenmaße ca.: B / H / T in cm 59,1 / 1,6 / 51,3	238 923 3	
	zusätzliche Kleiderstange L 58,6 cm	222 704 5	
	Wäschefach-Unterteilung Kreideweiß passt hinter die linke und rechte Tür (rechts nur in Verbindung mit mindestens 1 zusätzlichen Einlegeboden 238 923 3)	261 876 9	
	Schubkasten-Set 2S Kreideweiß passt hinter die linke und rechte Tür, mit 2 Schubkästen und 1 Utensilienschale	261 880 3	
	Schubkasten-Einsatz mit Utensilienschale 1 Stück passt in einen Schubkasten	261 990 0	
	LED-Leuchte "Lucky Lite" Akku betrieben (per USB-A wiederaufladbar), zur Montage innerhalb von Schränken, mit Bewegungsmelder	209 100 9	

Carlo

Korpus: Kreideweiß / Fichte-Vintage-Nachbildung
Teilfronten: Kreideweiß / Fichte-Vintage-Nachbildung

Type	Beschreibung	Artikel- Nummer	
<p>Schiebetürenschränk 2T2S</p> <p>breit</p>  <p>(V)</p> <p>Die Schiebetüren fahren komplett hintereinander durch (100 % Facheingriff)</p> 	<p>2 Schiebetüren, Kreideweiß 2 Schubkästen (Farbauswahl siehe unten) 2 Mittelwände 6 Einlegeböden, schmal 1 Einlegeboden, breit 2 Kleiderstangen</p>		
	2x Schubk. Kreideweiß	138 038 1	
	1x Schubk. Kreideweiß, 1x Schubk. Fichte-Nachb.	138 038 3	
	Außenmaße ca.: B / H / T in cm 164,0 / 206,8 / 62,0		
	zusätzlicher Einlegeboden für Wäschefächer	238 921 3	
	Außenmaße ca.: B / H / T in cm 38,9 / 1,6 / 51,3		
	zusätzlicher Einlegeboden für Kleiderfach	238 922 3	
	Außenmaße ca.: B / H / T in cm 79,4 / 1,6 / 51,3		
	zusätzliche Kleiderstange für Wäschefächer	222 704 3	
	L 38,3 cm		
Wäschefach-Unterteilung	Kreideweiß	261 876 5	
passt in das linke und mittlere Innenfach			
Schubkasten-Set 2S	Kreideweiß	261 880 1	
passt in das linke und mittlere Innenfach, mit 2 Schubkästen und 1 Utensilienschale			
Schubkasten-Set 2S	Kreideweiß	261 880 3	
passt nur in das rechte Innenfach mit 2 Schubkästen und 1 Utensilienschale			
Schubkasten-Einsatz mit Utensilienschale		261 990 0	
1 Stück passt in einen Schubkasten			
LED-Leuchte "Lucky Lite"		209 100 9	
Akku betrieben (per USB-A wiederaufladbar), zur Montage innerhalb von Schränken, mit Bewegungsmelder			

Korpus: Kreideweiß / Fichte-Vintage-Nachbildung
Teilfronten: Kreideweiß / Fichte-Vintage-Nachbildung

Type	Beschreibung	Artikel- Nummer	
Nachkommode  (a)	1 offenes Fach 1 Schubkasten Außenmaße ca.: B / H / T in cm 48,4 / 42,4 / 40,6	138 588 1	
Jugendliege Häupterstärke 3 cm  (z)	Liegefläche : 90 x 200 cm Kreideweiß Häupter + Bettseiten ohne Matratze und ohne Federleistenrost Außenmaße ca.: L / B / H in cm 206,1 / 95,7 / 60,8 konstruktionsbedingt empfehlen wir die Verwendung der unten aufgeführten Federleistenroste Kann nicht zum Spiel-, Hoch- und Etagenbett umgebaut werden.	138 815 1	
Schreibtisch  (v)	Kreideweiß Außenmaße ca.: B / H / T in cm 130,0 / 72,7 / 70,0	131 750 1	
Zubehör für Schreibtisch und Rollcontainer finden Sie im Schoolworld-Lieferprogramm.			
Rollcontainer 3S  (a) Rückseite	Kreideweiß 3 Schubkästen mit Soft Close, oberer Schubkasten mit integrierter Utensilienschale. Mit 4 Rollen in Grau/Weiß (2 feststellbar). (Statische) Belastbarkeit bis max. 100 kg. Passt unter den Schreibtisch ab Höheneinstellung 65 cm. Außenmaße ca.: B / H / T in cm 44,3 / 53,7 / 57,3	140 863 1	
Federleistenroste  COMFORT-Rahmen	STANDARD 90 x 200 cm Massiv-Holz 16 Federleisten, mehrfach verleimt, die Federleisten lagern in Kunststofflagern, Mittelgurt zur Lastverteilung COMFORT 90 x 200 cm Massiv-Holz 28 Federleisten, mehrfach verleimt, die Federleisten lagern in flexiblen Schwenklagern, Mittelzonen-Verstärkung durch 5 Doppelleisten, Mittelgurt zur Lastverteilung COMFORT-KF 90 x 200 cm Massiv-Holz Kopf- und Fußteilverstellung über Rasterbeschläge 28 Federleisten, mehrfach verleimt, die Federleisten lagern in flexiblen Schwenklagern, Mittelzonen-Verstärkung durch 5 Doppelleisten, Mittelgurt zur Lastverteilung	183 040 0 183 050 0 183 055 0	