

Möbel LETZ

Finden und Wohlfühlen



Typenplan

Torie von Forte - Couchtisch in Pinia weiß/ Eiche

Wichtiger Hinweis für Sie als Verbraucher

Etwaige Hinweise des Herstellers in dieser Produktinformation, die sich auf die Gewährleistung beziehen, haben für Sie keinerlei Bindungswirkung und können von Ihnen ignoriert werden. Ihre gesetzlichen Gewährleistungsrechte als Verbraucher uns gegenüber, als Ihrem Verkäufer, werden dadurch in keiner Weise berührt oder eingeschränkt. Sie können sich wegen aller Mängel jederzeit an uns wenden. Darüber hinaus gehende Herstellergarantien bleiben natürlich unberührt. Dieser Artikel wird hergestellt von Forte.

Möbel Letz GmbH
Am Gewerbepark 11
06895 Zahna-Elster

Tel.: 035383 - 6018 50

Fax.: 035383 - 6018 17

Torie

Bei allen Ausführungen handelt es sich um Nachbildungen mit Folien – oder Melaminbeschichtung (modellabhängig).
Alle Artikel werden kartonverpackt und zerlegt zur Selbstmontage geliefert.

Ausführung: **T75** Korpus Pinia Weiss kombiniert mit Eiche Antik / Front Pinia Weiss kombiniert mit Eiche Antik

Schubkästen auf Metalllaufleisten
Metallbeschläge
Metallgriffe Nickel Matt



| | | | |
|------------------------|---|--|---------------|
| | | | |
| | Wohnwand ohne Beleuchtung mit 2 Türen, 2 Glastüren, 3 Schubkästen | Wohnwand ohne Beleuchtung mit 3 Türen, 1 Glastüre, 3 Schubkästen | TV-Glaspodest |
| Artikel - Nr. | Wohnwandkombination 01 | Wohnwandkombination 02 | ARNP09 |
| ca. Masse B/H/T | 310,5 / 212 / 52 | 346,4 / 182 / 52 | 90/13,5/45 |
| TV Ausschnitt ca.B/H/T | ~150/95 | ~139,6/85 | |

| | | | |
|----------------------|---|--|---|
| | Bestehend aus: DURV812, DURT231L, DURB01, DURH111 | Bestehend aus: DURV521L, DURT221L, DURR511, DURB01, DURB02 | |
| Passende Beleuchtung | IZLED16L02P02 IZLED16L02P03 | IZLED16L01P01 | |
| T75 | X | X | X |
| | | | |
| | | | |

| | | | |
|--|--|--|--|
| | | | |
| | | | |
| | | | |
| | | | |
| | | | |

| | | | |
|--|--|--|--|
| | | | |
| | | | |
| | | | |
| | | | |
| | | | |






Torie

Bei allen Ausführungen handelt es sich um Nachbildungen mit Folien – oder Melaminbeschichtung (modellabhängig).
 Alle Artikel werden kartonverpackt und zerlegt zur Selbstmontage geliefert.

Ausführung: **T75** Korpus Pinia Weiss kombiniert mit Eiche Antik / Front Pinia Weiss kombiniert mit Eiche Antik

Schubkästen auf Metalllaufleisten
 Metallbeschläge
 Griffe Nickel Matt



| | | | | | |
|-----------------|---|---|--|---|---|
| |  |  |  |  |  |
| | Sideboard L mit 3 Türen, 2 Schubkästen | Sideboard groß mit 4 Türen, 2 Schubkästen | Highboard R mit 2 Türen, 1 Schubkasten | Highboard mit 2 Türen, 2 Schubkästen | Highboardvitrine L ohne Beleuchtung mit 2 Türen, 1 Glastüre, 1 Schubkasten |
| Artikel - Nr. | DURK231L | DURK241 | DURK321R | DURK331 | DURV521L |
| ca. Masse B/H/T | 173,9 / 90,3 / 41,3 | 212,9 / 90,3 / 41,3 | 109,8 / 128,3 / 41,3 | 159,6 / 128,3 / 41,3 | 109,8 / 160,3 / 41,3 |

| | | | | | |
|----------------------|---|---|---|---|---------------|
| Passende Beleuchtung | | | | | IZLED16L01P01 |
| T75 | X | X | X | X | X |
| | | | | | |
| | | | | | |

| | | | | | |
|--|--|--|--|--|--|
| | | | | | |
| | | | | | |
| | | | | | |
| | | | | | |

| | | | | | |
|--|--|--|--|--|--|
| | | | | | |
| | | | | | |
| | | | | | |
| | | | | | |


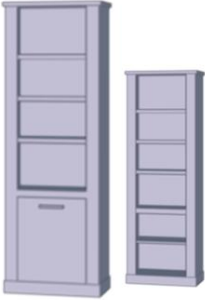

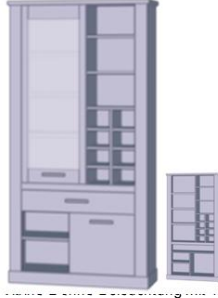



Torie

Bei allen Ausführungen handelt es sich um Nachbildungen mit Folien – oder Melaminbeschichtung (modellabhängig).
Alle Artikel werden kartonverpackt und zerlegt zur Selbstmontage geliefert.

Ausführung **T75** Korpus Pinia Weiss kombiniert mit Eiche Antik / Front Pinia Weiss kombiniert mit Eiche Antik

Schubkästen auf Metallauflisten
Metallbeschläge
Griffe Nickel Matt



| | | | | | | | |
|-----------------|---|---|---|--|---|---|---|
| |  |  |  |  |  |  |  |
| | Regal mit 1 Schubkasten DURR511 | Regal mit 1 Türe DURR811 | Vitrine ohne Beleuchtung mit 1 Türe, 1 Glastüre, 1 Schubkasten DURV812 | Türe, 1 Glastüre, 1 Schubkasten DURV821L | Hängevitrine ohne Beleuchtung mit 1 Glastüre DURH111 | TV-Unterschrank L mit 1 Türe, 1 Schubkasten DURT221L | TV-Unterschrank L mit 1 Türe, 2 Schubkasten DURT231L |
| Artikel - Nr. | DURR511 | DURR811 | DURV812 | DURV821L | DURH111 | DURT221L | DURT231L |
| ca. Masse B/H/T | 71,2 / 160,3 / 41,3 | 71,2 / 212 / 41,3 | 71,2 / 212 / 41,3 | 109,8 / 212 / 41,3 | 71,2 / 136,5 / 34,4 | 139,6 / 52 / 52 | 179,3 / 52 / 52 |

| | | | | | | | |
|----------------------|---|---|---------------|---------------|---------------|---|---|
| Passende Beleuchtung | | | IZLED16L02P03 | IZLED16L01P03 | IZLED16L02P02 | | |
| T75 | X | X | X | X | X | X | X |
| | | | | | | | |
| | | | | | | | |
| | | | | | | | |

| | | | | | | | |
|--|--|--|--|--|--|--|--|
| | | | | | | | |
| | | | | | | | |
| | | | | | | | |
| | | | | | | | |

| | | | | | | | |
|--|--|--|--|--|--|--|--|
| | | | | | | | |
| | | | | | | | |
| | | | | | | | |
| | | | | | | | |




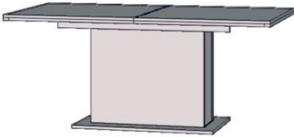
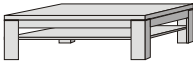

Torie

Bei allen Ausführungen handelt es sich um Nachbildungen mit Folien – oder Melaminbeschichtung (modellabhängig).
Alle Artikel werden kartonverpackt und zerlegt zur Selbstmontage geliefert.

Ausführung: **T75** Korpus Pinia Weiss kombiniert mit Eiche Antik / Front Pinia Weiss kombiniert mit Eiche Antik
D39 Eiche Antik

Schubkästen auf Metalllaufleisten
Metallbeschläge
Griffe Nickel Matt



| | | | | | | |
|-----------------|---|---|---|--|---|---|
| |  |  |  | Tischplatte mit ABS-Dickkante  |  |  |
| | Wandregal mit Spiegel DURB11 | Wandregal DURB01 | Wandregal DURB02 | Esstisch mit Synchronauszug und einer innenliegenden Einlage, erweiterbar auf ca. 200 x 90 cm DURT84 | Couchtisch SVOT22 | Couchtisch mit einer hochklappbaren Tischplatte DURT511 |
| Artikel - Nr. | DURB11 | DURB01 | DURB02 | DURT84 | SVOT22 | DURT511 |
| ca. Masse B/H/T | 212,6 / 46,6 / 26,2 | 140 / 3,8 / 25 | 200 / 3,8 / 25 | 160-200/76,6/90 | 120/43/75 | 110/44,4 (max. 66,3) / 65 (max. 94,1) |

| | | | | | | |
|-----|---|---|---|---|---|---|
| | | | | | | |
| T75 | X | | | X | X | X |
| D39 | | X | X | | | |
| | | | | | | |
| | | | | | | |

| | | | | | | |
|--|--|--|--|--|--|--|
| | | | | | | |
| | | | | | | |
| | | | | | | |
| | | | | | | |
| | | | | | | |
| | | | | | | |
| | | | | | | |
| | | | | | | |
| | | | | | | |
| | | | | | | |
| | | | | | | |

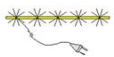
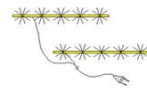
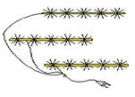
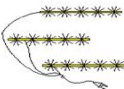
| | | | | | | |
|--|--|--|--|--|--|--|
| | | | | | | |
| | | | | | | |
| | | | | | | |
| | | | | | | |
| | | | | | | |

Torie

Bei allen Ausführungen handelt es sich um Nachbildungen mit Folien – oder Melaminbeschichtung (modellabhängig).
Alle Artikel werden kartonverpackt und zerlegt zur Selbstmontage geliefert.



Schubkästen auf Metalllaufleisten
Metalbeschläge
Griffe Nickel Matt

| | | | | |
|-----------------|---|---|---|---|
| |  |  |  |  |
| | 1er LED Beleuchtungsleiste weiss mit up+down-light 558mm | 2er LED Beleuchtungsleiste weiss mit up+down-light 643 mm | 3er LED Beleuchtungsleiste weiss mit up+down-light 558 mm | 3er LED Beleuchtungsleiste weiss mit up+down-light 645 mm |
| Artikel - Nr. | IZLED16L01P01 | IZLED16L02P02 | IZLED16L01P03 | IZLED16L02P03 |
| ca. Masse B/H/T | | | | |

| | | | | |
|-----|--|--|--|--|
| | | | | |
| | | | | |
| T75 | | | | |
| D39 | | | | |
| | | | | |
| | | | | |
| | | | | |
| | | | | |

| | | | | |
|--|--|--|--|--|
| | | | | |
| | | | | |
| | | | | |
| | | | | |
| | | | | |
| | | | | |
| | | | | |
| | | | | |
| | | | | |
| | | | | |

| | | | | |
|--|--|--|--|--|
| | | | | |
| | | | | |
| | | | | |
| | | | | |
| | | | | |