

Möbel LETZ

Finden und Wohlfühlen



Typenplan

Fionn von Paidi - Jugendzimmer weiß Eiche bordeaux Nachbildung

Wichtiger Hinweis für Sie

Etwaige Hinweise des Herstellers in dieser Produktinformation, die sich auf die Gewährleistung beziehen, haben für Sie keinerlei Bindungswirkung und können von Ihnen ignoriert werden. Ihre gesetzlichen Gewährleistungsrechte als Verbraucher uns gegenüber, als Ihrem Verkäufer, werden dadurch in keiner Weise berührt oder eingeschränkt. Sie können sich wegen aller Mängel jederzeit an uns wenden. Darüber hinaus gehende Herstellergarantien bleiben natürlich unberührt. Dieser Artikel wird hergestellt von PAIDI Möbel GmbH, Hauptstraße 87, 97840 Hafenlohr, Deutschland, info@paidi.de

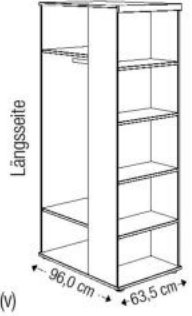
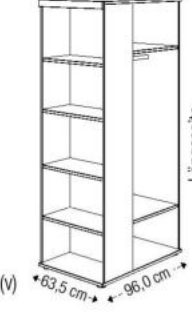
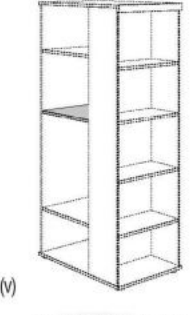
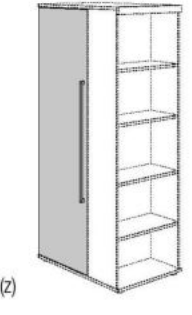

Möbel Letz GmbH
Am Gewerbepark 11
06895 Zahna-Elster

Tel.: 035383 - 6018 50

Fax.: 035383 - 6018 17

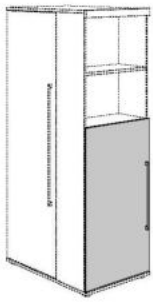
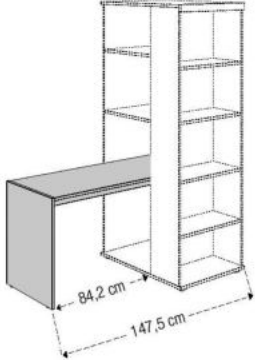
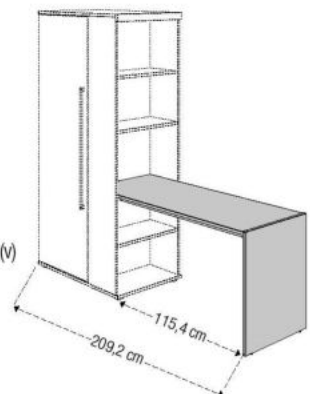
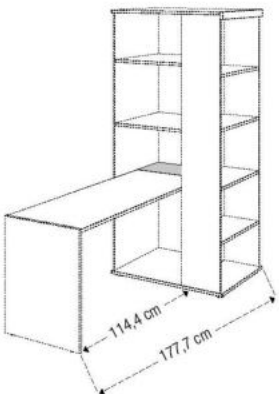
Fionn

Korpus + Teilfront: Eiche-Bordeaux-Nachbildung
Teilfront: Kreideweiß, **Betten:** Kreideweiß/Eiche-Bordeaux-Nachbildung,
 Häupter aus stabilen Verbundplatten in Kreideweiß

Type	Beschreibung	Artikel- Nummer	
Basis-Funktions- schrank  (v)  (v)  (v)  (z)	Längsseite links 2 Einlegeböden, tief (Längsseite) 1 Kleiderstange 1 Mittelwand 4 Einlegeböden (Querseite) Außenmaße ca.: B / H / T in cm 96,0 / 201,3 / 63,5	131 091 4	
	Längsseite rechts 2 Einlegeböden, tief (Längsseite) 1 Kleiderstange 1 Mittelwand 4 Einlegeböden (Querseite) Außenmaße ca.: B / H / T in cm 96,0 / 201,3 / 63,5	131 092 4	
	zusätzlicher Einlegeboden Außenmaße ca.: B / H / T in cm 60,0 / 2,2 / 59,1	231 900 4	
	Tür nur für die Längsseite des Basis-Funktionssschranks Griff bronzefarben Außenmaße ca.: B / H / T in cm 61,3 / 194,4 / 1,6	231 910 4	
	Innen-Spiegel 	für den Einbau an die Tür (231 910 4) des Basis-Funktionssschranks Kanten geschliffen. Wird mit Spiegelklebeband auf der Türinnenseite befestigt. Außenmaße ca.: B / H / D in cm 30,0 / 140,0 / 0,5	131 999 9


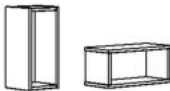




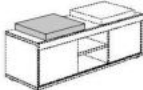

Fionn

Korpus + Teilfront: Eiche-Bordeaux-Nachbildung
Teilfront: Kreideweiß, **Betten:** Kreideweiß/Eiche-Bordeaux-Nachbildung,
 Häupter aus stabilen Verbundplatten in Kreideweiß

Type	Beschreibung	Artikel- Nummer	
 <p>(z)</p>	<p>Griff bronzefarben</p> <p>Tür nur für die Querseite des Basis-Funktionsschranks</p> <p>Kann links oder rechts angeschlagen werden.</p> <p>Außenmaße ca.: B / H / T in cm 63,2 / 114,7 / 1,6</p>	231 911 4	
<p>Schreibplatz</p>  <p>(v)</p> <p>Schreibplatz an der Längsseite montiert</p>  <p>(v)</p> <p>Schreibplatz an der Querseite montiert</p>	<p>Schreibplatz zum Einbau in den Basis-Funktionsschrank</p> <p>höhenverstellbar in 4 Stufen zu je 6,4 cm, von H 54,9 bis H 74,1 cm, kann an der Längs- oder Querseite montiert werden</p> <p>Man kann an beiden Seiten des Schreibplatzes arbeiten.</p> <p>Bei empfindlichen Böden empfehlen wir, unter dem Stuhl eine Bodenschutzmatte zu verwenden.</p> <p>Außenmaße ca.: B / H / T in cm 145,8 / 74,4 / 60,4</p> <p>In Längsseite eingebaut Überstand ab Regalschrank: 84,2 cm Breite inkl. Regalschrank: 147,5 cm</p> <p>In Querseite eingebaut Überstand ab Regalschrank: 115,4 cm Breite inkl. Regalschrank: 209,2 cm</p>	131 751 4	
 <p>(v)</p>	<p>Schreibplatz-Verlängerung nur an der Längsseite</p> <p>zur Verlängerung der Schreibtischplatte oder als zusätzlicher Boden (schmal) in den Regalfächern</p> <p>Außenmaße ca.: B / H / T in cm 60,0 / 2,2 / 30,2</p> <p>Überstand ab Regalschrank: 114,4 cm Breite inkl. Regalschrank: 177,7 cm</p>	231 904 4	

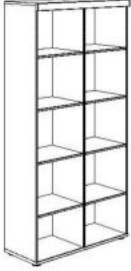

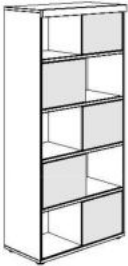
Fionn

Korpus + Teilfront: Eiche-Bordeaux-Nachbildung
Teilfront: Kreideweiß, **Betten:** Kreideweiß/Eiche-Bordeaux-Nachbildung,
 Häupter aus stabilen Verbundplatten in Kreideweiß

Type	Beschreibung	Artikel- Nummer	
Wandbox quadratisch  (a)	Außenmaße ca.: B / H / T in cm 35,0 / 35,0 / 18,7	Kreideweiß	217 252 1
		Kieselgrau	217 252 9
		Schiefergrau	227 252 9
rechteckig  (a)	kann quer oder hochkant montiert werden Außenmaße ca.: B / H / T in cm 40,0 / 18,5 / 18,7	Kreideweiß	217 251 1
		Kieselgrau	217 251 9
		Schiefergrau	227 251 9
rechteckig lang  (a)	Außenmaße ca.: B / H / T in cm 70,0 / 18,5 / 18,7	Kreideweiß Kieselgrau Schiefergrau	217 254 1 217 254 9 227 254 9
Wandregale  (z)	1 Boden Außenmaße ca.: B / H / T in cm 90,0 / 13,9 / 21,6		131 701 4
	 (v)	1 Schiebetür 1 Mittelwand 1 Einlegeboden (links oder rechts montierbar) Außenmaße ca.: B / H / T in cm 86,4 / 37,4 / 20,0	
Lowboard  (v)	3 Fächer (jedes mit Kabeldurchlass) 2 Schiebetüren 1 Fachboden (nur im mittleren Fach) Außenmaße ca.: B / H / T in cm 126,9 / 39,3 / 42,6		131 171 4
		Sitzkissen finden Sie auf Seite 309. 	
Standregale  (v)	5 offene Fächer Außenmaße ca.: B / H / T in cm 48,4 / 190,8 / 39,9		131 621 4




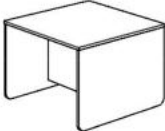
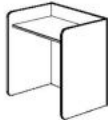
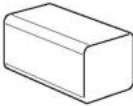
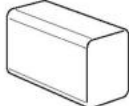
Fionn

Korpus + Teilfront: Eiche-Bordeaux-Nachbildung
Teilfront: Kreideweiß, **Betten:** Kreideweiß/Eiche-Bordeaux-Nachbildung,
 Häupter aus stabilen Verbundplatten in Kreideweiß

Type	Beschreibung	Artikel-Nummer		
Standregale  (v)	10 offene Fächer Außenmaße ca.: B / H / T in cm 94,8 / 190,8 / 39,9	131 641 4		
	 (v)	9 Fächer 3 Schiebetüren (je eine pro Fachreihe) Die Schiebetüren können ganz von links nach rechts durchgeschoben werden. Außenmaße ca.: B / H / T in cm 126,9 / 109,7 / 42,6	131 681 4	
	 (v)	10 Fächer 5 Schiebetüren (je eine pro Fachreihe) Die Schiebetüren können ganz von links nach rechts durchgeschoben werden. Außenmaße ca.: B / H / T in cm 86,5 / 180,1 / 42,6	131 691 4	


Fionn

Korpus + Teilfront: Eiche-Bordeaux-Nachbildung
Teilfront: Kreideweiß, **Betten:** Kreideweiß/Eiche-Bordeaux-Nachbildung,
 Häupter aus stabilen Verbundplatten in Kreideweiß

Type	Beschreibung	Artikel- Nummer													
Schreibtisch  (v)	Kreideweiß Außenmaße ca.: B / H / T in cm 130,0 / 72,7 / 70,0	131 750 1													
Zubehör für Schreibtisch und Rollcontainer finden Sie im Schoolworld-Lieferprogramm.															
Rollcontainer 3S  (a)  Rückseite Rückseite Rollcontainer 3S: Fach für Bücher, Zeitschriften, etc.	Kreideweiß 3 Schubkästen mit Soft Close, oberer Schubkasten mit integrierter Utensilienschale. Mit 4 Rollen in Grau/Weiß (2 feststellbar). (Statische) Belastbarkeit bis max. 100 kg. Passt unter den Schreibtisch ab Höheneinstellung 65 cm. Außenmaße ca.: B / H / T in cm 44,3 / 53,7 / 57,3	140 863 1													
Sitzgruppe Fritzi    Sitzpolster niedrig  Sitzpolster hoch	Kindertisch Fritzi Kreideweiß Kante in Multiplex setzt Akzente Kann als Tisch oder aufrecht gestellt als Pult verwendet werden. Die Traverse zur Stabilisierung ist verstellbar. Außenmaße ca.: B / H / T in cm 63,0 / 44,0 / 63,0	182 280 8													
	Kinderpolster Fritzi Polsterkern aus Polyurethan-Hartschaum, Bezug aus Mikrofaser 100 % Polyester, waschbar bei 30° C, Farbauswahl siehe Tabelle Kann liegend in zwei Sitzhöhen verwendet werden. Außenmaße ca.: B / H / T in cm 58,0 / 26,0 / 31,0	182 285 0*													
<p>* Bitte zur Artikel-Nr. die entsprechende Stoff-Nr. angeben:</p> <table border="1"> <thead> <tr> <th>Stoff-Nr.</th> <th>Farbe</th> <th>Stoff-Nr.</th> <th>Farbe</th> </tr> </thead> <tbody> <tr> <td>102</td> <td>Dunkelrosa</td> <td>104</td> <td>Steingrau</td> </tr> <tr> <td>103</td> <td>Aschblau</td> <td></td> <td></td> </tr> </tbody> </table> <p>Alle Stoffe aus 100 % Polyester und bei 30° waschbar.</p>				Stoff-Nr.	Farbe	Stoff-Nr.	Farbe	102	Dunkelrosa	104	Steingrau	103	Aschblau		
Stoff-Nr.	Farbe	Stoff-Nr.	Farbe												
102	Dunkelrosa	104	Steingrau												
103	Aschblau														


Fionn

Korpus + Teilfront: Eiche-Bordeaux-Nachbildung
Teilfront: Kreideweiß, **Betten:** Kreideweiß/Eiche-Bordeaux-Nachbildung,
 Häupter aus stabilen Verbundplatten in Kreideweiß

Type	Beschreibung	Artikel-Nummer	
<p>Schiebetürenschränk 2T2S schmal</p>  <p>(v)</p> <p>Die Schiebetüren fahren komplett hintereinander durch (100 % Facheingriff)</p>	<p style="text-align: right;">Griffe bronzefarben</p> <p>2 Schiebetüren 2 Schubkästen (Farbauswahl siehe unten) 1 Mittelwand 4 Einlegeböden 2 Kleiderstangen</p>		
	2x Schubk. Kreideweiß	131 101 1	
	1x Schubk. Kreideweiß, 1x Schubk. Eiche-Nachb.	131 101 4	
	2x Schubk. Eiche-Nachb.	131 101 7	
	Außenmaße ca.: B / H / T in cm 123,6 / 206,9 / 63,9		
	zusätzlicher Einlegeboden Außenmaße ca.: B / H / T in cm 59,1 / 1,6 / 51,3	231 923 4	
	zusätzliche Kleiderstange L 58,6 cm	222 704 5	
	Wäschefach-Unterteilung Kreideweiß passt hinter die linke und rechte Tür (rechts nur in Verbindung mit zus. 231 923 4)	261 876 9	
	Schubkasten-Set 2S Kreideweiß passt hinter die linke und rechte Tür, mit 2 Schubkästen und 1 Utensilienschale	261 880 3	
	Schubkasten-Einsatz mit Utensilienschale 1 Stück passt in einen Schubkasten	261 990 0	
LED-Leuchte "Lucky Lite" Akku betrieben (per USB-A wiederaufladbar), zur Montage innerhalb von Schränken, mit Bewegungsmelder	209 100 9		


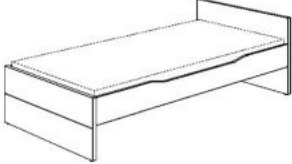
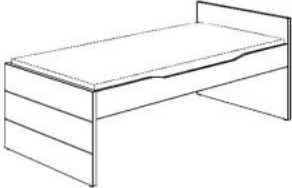
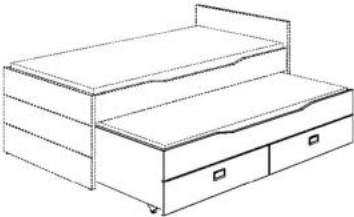
Fionn

Korpus + Teilfront: Eiche-Bordeaux-Nachbildung
Teilfront: Kreideweiß, **Betten:** Kreideweiß/Eiche-Bordeaux-Nachbildung,
 Häupter aus stabilen Verbundplatten in Kreideweiß

Type	Beschreibung	Artikel- Nummer	
<p>Schiebetürenschränk 2T2S</p> <p>breit</p>  <p>(v)</p> <p>Die Schiebetüren fahren komplett hintereinander durch (100 % Facheingriff)</p>	<p>Griffe bronzefarben</p> <p>2 Schiebetüren 2 Schubkästen 2 Mittelwände 6 Einlegeböden, schmal 1 Einlegeboden, breit 2 Kleiderstangen</p>		
	<p>2x Schubk. Kreideweiß</p>	131 031 1	
	<p>1x Schubk. Kreideweiß, 1x Schubk. Eiche-Nachb.</p>	131 031 4	
	<p>2x Schubk. Eiche-Nachb.</p>	131 031 7	
	<p>Außenmaße ca.: B / H / T in cm 164,1 / 206,9 / 63,9</p>		
	<p>zusätzlicher Einlegeboden für Wäschefächer Außenmaße ca.: B / H / T in cm 38,9 / 1,6 / 51,3</p>	231 921 4	
	<p>zusätzlicher Einlegeboden für Kleiderfach Außenmaße ca.: B / H / T in cm 79,4 / 1,6 / 51,3</p>	231 922 4	
	<p>zusätzliche Kleiderstange für Wäschefächer L 38,3 cm</p>	222 704 3	
	<p>Wäschefach-Unterteilung Kreideweiß passt in das linke und mittlere Innenfach</p>	261 876 5	
	<p>Schubkasten-Set 2S Kreideweiß passt in das linke und mittlere Innenfach, mit 2 Schubkästen und 1 Utensilienschale</p>	261 880 1	
	<p>Schubkasten-Set 2S Kreideweiß passt nur in das rechte Innenfach mit 2 Schubkästen und 1 Utensilienschale</p>	261 880 3	
	<p>Schubkasten-Einsatz mit Utensilienschale 1 Stück passt in einen Schubkasten</p>	261 990 0	
<p>LED-Leuchte "Lucky Lite" Akku betrieben (per USB-A wiederaufladbar), zur Montage innerhalb von Schränken, mit Bewegungsmelder</p>	209 100 9		



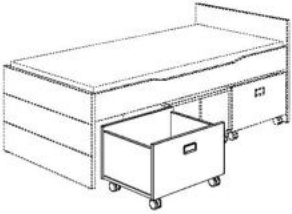
Fionn

Korpus + Teilfront: Eiche-Bordeaux-Nachbildung
Teilfront: Kreideweiß, **Betten:** Kreideweiß/Eiche-Bordeaux-Nachbildung,
 Häupter aus stabilen Verbundplatten in Kreideweiß

Type	Beschreibung	Artikel- Nummer	
Nachtkommode  (a)	1 offenes Fach 1 Schubkasten Außenmaße ca.: B / H / T in cm 48,4 / 40,3 / 39,9	131 581 4	
Jugendliege Häupterstärke 3 cm  (z)	Häupter + Bettseiten ohne Matratze und ohne Federleistenrost konstruktionsbedingt empfehlen wir die Verwendung der auf Seite 101 aufgeführten Federleistenroste Außenmaße ca.: L / B / H in cm 206,1 / 95,7, 125,7 oder 145,7 / 60,8 Kann nicht zum Spiel-, Hoch- und Etagenbett umgebaut werden.	Liegefläche: 90 x 200 cm 120 x 200 cm 140 x 200 cm	131 815 4 131 816 4 131 817 4
Kojenbett Häupterstärke 3 cm  (z)	Häupter + Bettseiten ohne Matratze und ohne Federleistenrost konstruktionsbedingt empfehlen wir die Verwendung der auf Seite 101 aufgeführten Federleistenroste Außenmaße ca.: L / B / H in cm 206,1 / 95,7 oder 125,7 / 80,8 Kann nicht zum Spiel-, Hoch- und Etagenbett umgebaut werden.	Liegefläche: 90 x 200 cm 120 x 200 cm	131 895 4 131 896 4
Unterschiebebett  (z)	Liegefläche 90 x 190 cm passt unter Kojenbetten, mit Universalrollen (für harte und weiche Böden), mit 2 großen Schubladen, ohne Matratze und ohne Federleistenrost, Matratzengröße 90 x 190 x ca. 12 cm Außenmaße ca.: L / B / H in cm 198,0 / 94,9 / 40,4	Griffe bronzefarben 131 889 4	<div style="border: 1px solid black; padding: 5px;"> <p>Matratzen für das Unterschiebebett finden Sie auf Seite 301. Federleistenroste (erforderlich) auf Seite 277.</p> </div>

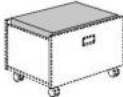


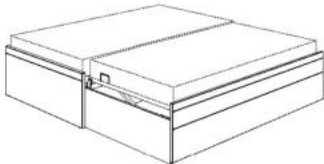
Fionn

Korpus + Teilfront: Eiche-Bordeaux-Nachbildung
Teilfront: Kreideweiß, **Betten:** Kreideweiß/Eiche-Bordeaux-Nachbildung,
 Häupter aus stabilen Verbundplatten in Kreideweiß

Type	Beschreibung	Artikel-Nummer	
Unterschieberegale 	4 Fächer 2 Stück passen auf jeder Seite unter das Kojenbett Außenmaße ca.: L / B / H in cm 99,0 / 30,0 / 40,4	232 806 1	
Rollregale  (v)	2 Fächer 3 Stück passen auf jeder Seite unter das Kojenbett, 4 Universalrollen (2 feststellbar) Außenmaße ca.: L / B / H in cm 65,0 / 47,0 / 40,4	232 805 1	
Rollbox  (v)	Griff bronzefarben 3 Stück passen auf jeder Seite unter das Kojenbett, 4 Universalrollen (2 feststellbar) Außenmaße ca.: L / B / H in cm 65,0 / 47,0 / 40,4	232 800 4	
	Abdeckung für die Rollbox zum Einlegen, mit 2 Grifföffnungen Außenmaße ca.: L / B / H in cm 59,1 / 42,3 / 1,8	232 801 1	




Fionn

Korpus + Teilfront: Eiche-Bordeaux-Nachbildung
Teilfront: Kreideweiß, **Betten:** Kreideweiß/Eiche-Bordeaux-Nachbildung,
 Häupter aus stabilen Verbundplatten in Kreideweiß

Type	Beschreibung	Artikel-Nummer																													
Sitzpolster für Rollbox 	Baumwolle Farben siehe unten Hinweis: Nur in Verbindung mit der Abdeckung für Rollbox (232 801 1) verwendbar. Bezug: 100% Baumwolle , gesteppt, abnehmbar, bei 30 °C waschbar Außenmaße ca.: L / B / H in cm 59,0 / 42,2 / 5,0	131 993 1*	<table border="1"> <thead> <tr> <th colspan="4">* Bitte zur Artikel-Nr. die entsprechende Stoff-Nr. angeben:</th> </tr> <tr> <th>Stoff-Nr.</th> <th>Farbe</th> <th>Stoff-Nr.</th> <th>Farbe</th> </tr> </thead> <tbody> <tr> <td>3 - 93005</td> <td>Rosé</td> <td>3 - 93013</td> <td>Kiwigrün</td> </tr> <tr> <td>3 - 93007</td> <td>Beige</td> <td>3 - 93014</td> <td>Anthrazit</td> </tr> <tr> <td>3 - 93010</td> <td>Brombeere</td> <td>3 - 93015</td> <td>Türkis</td> </tr> <tr> <td>3 - 93011</td> <td>Hellblau</td> <td>3 - 93016</td> <td>Taupe</td> </tr> <tr> <td>3 - 93012</td> <td>Dunkelblau</td> <td>3 - 93018</td> <td>Pastellgrün</td> </tr> </tbody> </table>	* Bitte zur Artikel-Nr. die entsprechende Stoff-Nr. angeben:				Stoff-Nr.	Farbe	Stoff-Nr.	Farbe	3 - 93005	Rosé	3 - 93013	Kiwigrün	3 - 93007	Beige	3 - 93014	Anthrazit	3 - 93010	Brombeere	3 - 93015	Türkis	3 - 93011	Hellblau	3 - 93016	Taupe	3 - 93012	Dunkelblau	3 - 93018	Pastellgrün
* Bitte zur Artikel-Nr. die entsprechende Stoff-Nr. angeben:																															
Stoff-Nr.	Farbe	Stoff-Nr.	Farbe																												
3 - 93005	Rosé	3 - 93013	Kiwigrün																												
3 - 93007	Beige	3 - 93014	Anthrazit																												
3 - 93010	Brombeere	3 - 93015	Türkis																												
3 - 93011	Hellblau	3 - 93016	Taupe																												
3 - 93012	Dunkelblau	3 - 93018	Pastellgrün																												
	Mikrofaser Farben siehe unten Hinweis: Nur in Verbindung mit der Abdeckung für Rollbox (232 801 1) verwendbar. Bezug: Mikrofaser , ungesteppt, 90% Polyester, 10% Baumwolle, abnehmbar, bei 30 °C waschbar Außenmaße ca.: L / B / H in cm 59,0 / 42,2 / 5,0	131 991 1*	<table border="1"> <thead> <tr> <th colspan="4">* Bitte zur Artikel-Nr. die entsprechende Stoff-Nr. angeben:</th> </tr> <tr> <th>Stoff-Nr.</th> <th>Farbe</th> <th>Stoff-Nr.</th> <th>Farbe</th> </tr> </thead> <tbody> <tr> <td>6 - 97006</td> <td>Pink</td> <td>6 - 97016</td> <td>Eisblau</td> </tr> <tr> <td>6 - 97009</td> <td>Dunkelblau</td> <td>6 - 97017</td> <td>Petrol</td> </tr> <tr> <td>6 - 97010</td> <td>Hellgrau</td> <td>6 - 97018</td> <td>Mintgrün</td> </tr> <tr> <td>6 - 97011</td> <td>Grau</td> <td>6 - 97019</td> <td>Zartrosa</td> </tr> <tr> <td>6 - 97013</td> <td>Ecreu</td> <td></td> <td></td> </tr> </tbody> </table>	* Bitte zur Artikel-Nr. die entsprechende Stoff-Nr. angeben:				Stoff-Nr.	Farbe	Stoff-Nr.	Farbe	6 - 97006	Pink	6 - 97016	Eisblau	6 - 97009	Dunkelblau	6 - 97017	Petrol	6 - 97010	Hellgrau	6 - 97018	Mintgrün	6 - 97011	Grau	6 - 97019	Zartrosa	6 - 97013	Ecreu		
* Bitte zur Artikel-Nr. die entsprechende Stoff-Nr. angeben:																															
Stoff-Nr.	Farbe	Stoff-Nr.	Farbe																												
6 - 97006	Pink	6 - 97016	Eisblau																												
6 - 97009	Dunkelblau	6 - 97017	Petrol																												
6 - 97010	Hellgrau	6 - 97018	Mintgrün																												
6 - 97011	Grau	6 - 97019	Zartrosa																												
6 - 97013	Ecreu																														
Flynn  (z) 	Kreideweiß Universalliege mit Ausziehfunktion – verdoppelt Liegefläche auf einer Ebene Hauptliege bietet eine Liegefläche von 200 x 100 cm. Ausziehbare Liege hat eine Liegefläche von 190 x 90 cm; dank Universalrollen kann sie herausgezogen werden und mit dem Gurtband einfach auf die Ebene der Hauptliege gehoben werden. Gurtband haftet beim Einschieben dank magnetischer Lasche auf der Innenseite des Rahmens. Ist die ausziehbare Liege eingeschoben, verhindert eine magnetische Sicherung das Herausrollen. Beide Liegen inkl. Federleistenrost mit 26 (Hauptliege) bzw. 24 (ausziehbare Liege) schichtverleimten Federleisten in Kunststofflagern und mittlerer Härtegradverstellung im stabilen Metallrahmen. Gesamtliegefläche ca. 200 x 198,5 cm Außenmaße ca.: L / B / H in cm 206,4 / 105,2 / 44,4	161 800 1	<table border="1"> <tr> <td> Matratzen für die Universalliege finden Sie unter „Jugend-Matratzen“ ab Seite 301. </td> </tr> </table>	Matratzen für die Universalliege finden Sie unter „Jugend-Matratzen“ ab Seite 301.																											
Matratzen für die Universalliege finden Sie unter „Jugend-Matratzen“ ab Seite 301.																															

Fionn

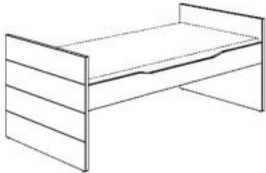
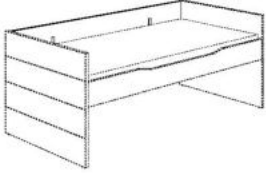
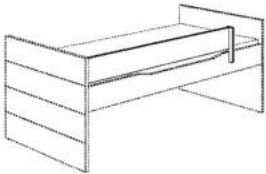
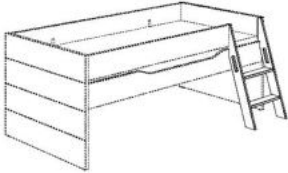

Korpus + Teilfront: Eiche-Bordeaux-Nachbildung
Teilfront: Kreideweiß, **Betten:** Kreideweiß/Eiche-Bordeaux-Nachbildung,
 Häupter aus stabilen Verbundplatten in Kreideweiß

Type	Beschreibung	Artikel-Nummer	
Federleistenroste Standard, fest stehend (a) 	Massiv-Holz 16 Federleisten, mehrfach verleimt, die Federleisten lagern in Kunststofflagern, Mittelgurt zur Lastverteilung	90 x 190 cm	183 030 0
		90 x 200 cm	183 040 0
		120 x 200 cm	183 120 0
		140 x 200 cm	183 140 0
Federleistenroste Comfort, fest stehend (a) 	Massiv-Holz 28 Federleisten, mehrfach verleimt, die Federleisten lagern in flexiblen Schwenklagern, Mittelzonen-Verstärkung durch 5 Doppelleisten, Mittelgurt zur Lastverteilung	90 x 190 cm	183 060 0
		90 x 200 cm	183 050 0
		120 x 200 cm	183 121 0
		140 x 200 cm	183 141 0
Federleistenroste Comfort, verstellbar (a) 	Massiv-Holz Kopf- und Fußteilverstellung über Rasterbeschläge 28 Federleisten, mehrfach verleimt, die Federleisten lagern in flexiblen Schwenklagern, Mittelzonen-Verstärkung durch 5 Doppelleisten, Mittelgurt zur Lastverteilung	ACHTUNG! Die verstellbaren Federleistenroste dürfen aus Sicherheitsgründen nicht in Spiel-, Hoch- und Etagenbetten sowie Kojenbetten verwendet werden.	
		90 x 200 cm	183 055 0
		120 x 200 cm	183 125 0
		140 x 200 cm	183 145 0

Fionn

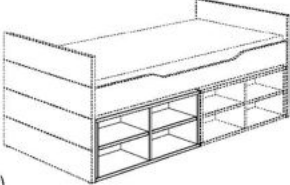
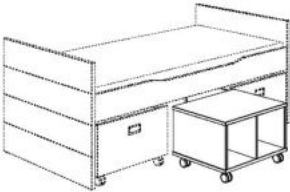


Korpus + Teilfront: Eiche-Bordeaux-Nachbildung
Teilfront: Kreideweiß, **Betten:** Kreideweiß/Eiche-Bordeaux-Nachbildung,
 Häupter aus stabilen Verbundplatten in Kreideweiß

Hinweis:
 Die Sicherheit der Spiel-, Hoch- und Etagenbetten nach DIN EN 747 ist nur bei Verwendung der PAIDI-Federleistenroste gewährleistet!
Keine Matratze verwenden, die höher als 14 cm ist.

Hinweis: Alle Spiel-, Hoch- und Etagenbetten können auch spiegelbildlich aufgebaut werden.			
Type	Beschreibung	Artikel-Nummer	
Kojenbett Häupterstärke 3 cm 	Liegefläche: Häupter + Bettseiten ohne Matratze und ohne Federleistenrost 90 x 200 cm 131 890 4 120 x 200 cm 131 892 4 Außenmaße ca.: L / B / H in cm 206,1 / 95,7 oder 125,7 / 80,8 Kann zum Spiel- und Etagenbett umgebaut werden - siehe Umbauliste		
	Lust auf Licht? Die LED-Leuchte TWIST finden Sie auf Seite 278.		
Schutzseite 	Eiche-Bordeaux-Nachbildung Schutzseite hinten Außenmaße ca.: L / B / H in cm 200,0 / 2,2 / 18,0	232 100 4	
Absturzsicherung rechts oder links montierbar 	Eiche-Bordeaux-Nachbildung Absturzsicherung + Halterung Außenmaße ca.: L / B / H in cm 156,0 / 2,2 / 18,0	232 110 4	
Leiter rechts oder links montierbar 	Hinweis: Nur in Verbindung mit der Absturzsicherung 232 110 4 verwendbar. Außenmaße 90er Bett ca.: L / B / H in cm 206,1 / 120,1 / 80,8 Außenmaße 120er Bett ca.: L / B / H in cm 206,1 / 150,1 / 80,8	232 095 1	
Unterschiebebett 	Griffe bronzefarben Liegefläche 90 x 190 cm passt unter Kojenbetten, mit Universalrollen (für harte und weiche Böden), mit 2 großen Schubladen, ohne Matratze und ohne Federleistenrost, Matratzengröße 90 x 190 x ca. 12 cm Außenmaße ca.: L / B / H in cm 198,0 / 94,9 / 40,4	131 889 4	Matratzen für das Unterschiebebett finden Sie auf Seite 301. Federleistenroste (erforderlich) auf Seite 277.


Fionn

Korpus + Teilfront: Eiche-Bordeaux-Nachbildung
Teilfront: Kreideweiß, **Betten:** Kreideweiß/Eiche-Bordeaux-Nachbildung,
 Häupter aus stabilen Verbundplatten in Kreideweiß

Type	Beschreibung	Artikel-Nummer	
Unterschieberegale  (v)	4 Fächer 2 Stück passen auf jeder Seite unter das Kojenbett Außenmaße ca.: L / B / H in cm 99,0 / 30,0 / 40,4	232 806 1	
Rollregale  (v)	2 Fächer 3 Stück passen auf jeder Seite unter das Kojenbett, 4 Universalrollen (2 feststellbar) Außenmaße ca.: L / B / H in cm 65,0 / 47,0 / 40,4	232 805 1	
Rollbox  (v)	Griff bronzefarben 3 Stück passen auf jeder Seite unter das Kojenbett, 4 Universalrollen (2 feststellbar) Außenmaße ca.: L / B / H in cm 65,0 / 47,0 / 40,4	232 800 4	
	 (a)	Abdeckung für die Rollbox zum Einlegen, mit 2 Grifföffnungen Außenmaße ca.: L / B / H in cm 59,1 / 42,3 / 1,8	232 801 1

Fionn

Korpus + Teilfront: Eiche-Bordeaux-Nachbildung
Teilfront: Kreideweiß, **Betten:** Kreideweiß/Eiche-Bordeaux-Nachbildung,
 Häupter aus stabilen Verbundplatten in Kreideweiß

Type	Beschreibung	Artikel-Nummer	
Sitzpolster für Rollbox 	Baumwolle Farben siehe unten Hinweis: Nur in Verbindung mit der Abdeckung für Rollbox (232 801 1) verwendbar. Bezug: 100% Baumwolle , gesteppt, abnehmbar, bei 30 °C waschbar Außenmaße ca.: L / B / H in cm 59,0 / 42,2 / 5,0	131 993 1*	
	Mikrofaser Farben siehe unten Hinweis: Nur in Verbindung mit der Abdeckung für Rollbox (232 801 1) verwendbar. Bezug: Mikrofaser , ungesteppt, 90% Polyester, 10% Baumwolle, abnehmbar, bei 30 °C waschbar Außenmaße ca.: L / B / H in cm 59,0 / 42,2 / 5,0		

* Bitte zur Artikel-Nr. die entsprechende Stoff-Nr. angeben:

Stoff-Nr.	Farbe	Stoff-Nr.	Farbe
3 - 93005	Rosé	3 - 93013	Kiwigrün
3 - 93007	Beige	3 - 93014	Anthrazit
3 - 93010	Brombeere	3 - 93015	Türkis
3 - 93011	Hellblau	3 - 93016	Taupe
3 - 93012	Dunkelblau	3 - 93018	Pastellgrün

* Bitte zur Artikel-Nr. die entsprechende Stoff-Nr. angeben:

Stoff-Nr.	Farbe	Stoff-Nr.	Farbe
6 - 97006	Pink	6 - 97016	Eisblau
6 - 97009	Dunkelblau	6 - 97017	Petrol
6 - 97010	Hellgrau	6 - 97018	Mintgrün
6 - 97011	Grau	6 - 97019	Zartrosa
6 - 97013	Ecreu		

Hinweis:

Die Sicherheit der Spiel-, Hoch- und Etagenbetten nach

DIN EN 747


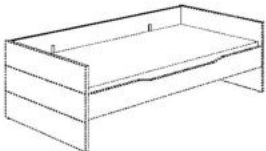
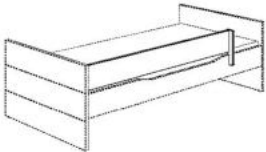



ist nur bei Verwendung der PAIDI-Federleistenroste gewährleistet!

Keine Matratze verwenden, die höher als 14 cm ist.

Fionn

Korpus + Teilfront: Eiche-Bordeaux-Nachbildung
Teilfront: Kreideweiß, **Betten:** Kreideweiß/Eiche-Bordeaux-Nachbildung,
 Häupter aus stabilen Verbundplatten in Kreideweiß

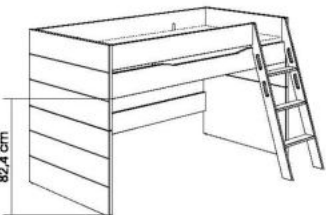
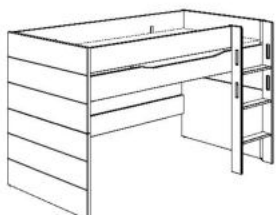


Hinweis: Alle Spiel-, Hoch- und Etagenbetten können auch spiegelbildlich aufgebaut werden.

Type	Beschreibung	Artikel-Nummer	
Liege Häupterstärke 3 cm 	Liegefläche: 90 x 200 cm 120 x 200 cm 140 x 200 cm Außenmaße ca.: L / B / H in cm 206,1 / 95,7, 125,7 oder 145,7 / 60,8 cm Kann zum Spiel-, Hoch- und Etagenbett umgebaut werden siehe Umbauliste (nicht Größe 140 x 200 cm)	131 810 4 131 812 4 131 814 4	
	Lust auf Licht? Die LED-Leuchte TWIST finden Sie auf Seite 278.		
	Schutzseite 	Eiche-Bordeaux-Nachbildung Schutzseite hinten Außenmaße ca.: L / B / H in cm 200,0 / 2,2 / 18,0	232 100 4
Absturzsicherung rechts oder links montierbar 	Eiche-Bordeaux-Nachbildung Absturzsicherung + Halterung Außenmaße ca.: L / B / H in cm 156,0 / 2,2 / 18,0	232 110 4	
Zubehör finden Sie auf den Seiten 103 – 107. Matratzen, Vorhänge, Zelte und andere Textilien finden Sie ab Seite 281.			
Federleistenroste   	STANDARD, fest stehend 16 Federleisten, mehrfach verleimt, die Federleisten lagern in Kunststofflagern, Mittelgurt zur Lastverteilung	Massiv-Holz 90 x 200 cm 120 x 200 cm 140 x 200 cm	183 040 0 183 120 0 183 140 0
	COMFORT, fest stehend 28 Federleisten, mehrfach verleimt, die Federleisten lagern in flexiblen Schwenklagern, Mittelzonen- Verstärkung durch 5 Doppelleisten, Mittelgurt zur Lastverteilung	90 x 200 cm 120 x 200 cm 140 x 200 cm	183 050 0 183 121 0 183 141 0
	COMFORT, verstellbar Kopf- und Fußteilverstellung über Rasterbeschläge, 28 Federleisten, mehrfach verleimt, die Federleisten lagern in flexiblen Schwenklagern, Mittelzonen-Verstärkung durch 5 Doppelleisten, Mittelgurt zur Lastverteilung	90 x 200 cm 120 x 200 cm 140 x 200 cm	183 055 0 183 125 0 183 145 0

Fionn

Korpus + Teilfront: Eiche-Bordeaux-Nachbildung
Teilfront: Kreideweiß, **Betten:** Kreideweiß/Eiche-Bordeaux-Nachbildung,
 Häupter aus stabilen Verbundplatten in Kreideweiß

Hinweis:
 Die Sicherheit der Spiel-, Hoch-
 und Etagenbetten nach
DIN EN 747
 ist nur bei Verwendung der
 PAIDI-Federleistenroste gewährleistet!
**Keine Matratze verwenden, die
 höher als 14 cm ist.**

Höhe 120 cm			
Type	Beschreibung	Artikel- Nummer	
Spielbett mit Grifflleiter, schräg 	Liegefläche: 90 x 200 cm 120 x 200 cm Häupter + Bettseiten + Schutzseiten + Leiter ohne Matratze und ohne Federleistenrost Außenmaße ca.: L / B / H in cm 206,1 / 134,4 oder 164,9 / 120,8	131 840 4 131 845 4	
	Lust auf Licht? Die LED-Leuchte TWIST finden Sie auf Seite 278.		
mit Grifflleiter, gerade 	Liegefläche: 90 x 200 cm 120 x 200 cm Häupter + Bettseiten + Schutzseiten + Leiter ohne Matratze und ohne Federleistenrost Außenmaße ca.: L / B / H in cm 206,1 / 105,3 oder 135,3 / 120,8	131 842 4 131 847 4	
Zubehör finden Sie auf den Seiten 103 – 107. Matratzen, Vorhänge, Zelte und andere Textilien finden Sie ab Seite 281.			
Federleistenroste  	STANDARD, fest stehend 16 Federleisten, mehrfach verleimt, die Federleisten lagern in Kunststofflagern, Mittelgurt zur Lastverteilung	Massiv-Holz 90 x 200 cm 120 x 200 cm	183 040 0 183 120 0
	COMFORT, fest stehend 28 Federleisten, mehrfach verleimt, die Federleisten lagern in flexiblen Schwenklagern, Mittelzonen- Verstärkung durch 5 Doppelleisten, Mittelgurt zur Lastverteilung	90 x 200 cm 120 x 200 cm	183 050 0 183 121 0

Hinweis:

Die Sicherheit der Spiel-, Hoch- und Etagenbetten nach

DIN EN 747

ist nur bei Verwendung der PAIDI-Federleistenroste gewährleistet!

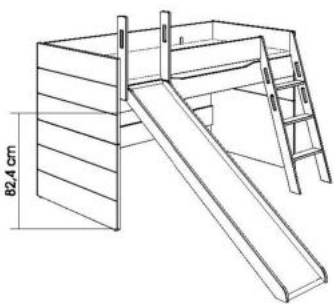
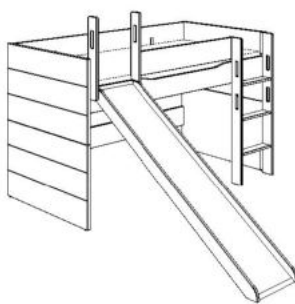

Keine Matratze verwenden, die höher als 14 cm ist.

Fionn

Korpus + Teilfront: Eiche-Bordeaux-Nachbildung

Teilfront: Kreideweiß, **Betten:** Kreideweiß/Eiche-Bordeaux-Nachbildung, Häupter aus stabilen Verbundplatten in Kreideweiß

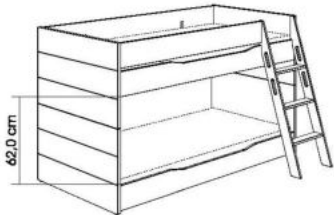
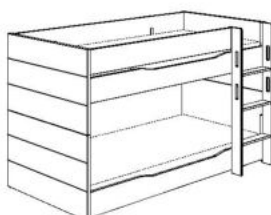


Höhe 120 cm

Type	Beschreibung	Artikel-Nummer	
Spielbett mit Rutsche mit Griffleiter, schräg 	<p>Häupter + Bettseiten + Schutzseiten + Leiter + Rutsche ohne Matratze und ohne Federleistenrost</p> <p>Außenmaße ca.: L / B / H in cm 206,1 / 236,2 oder 266,2 / 150,4</p>	<p>Liegefläche:</p> <p>90 x 200 cm 131 850 4</p> <p>120 x 200 cm 131 855 4</p>	
		Lust auf Licht? Die LED-Leuchte TWIST finden Sie auf Seite 278.	
mit Griffleiter, gerade 	<p>Häupter + Bettseiten + Schutzseiten + Leiter + Rutsche ohne Matratze und ohne Federleistenrost</p> <p>Außenmaße ca.: L / B / H in cm 206,1 / 236,2 oder 266,2 / 150,4</p>	<p>Liegefläche:</p> <p>90 x 200 cm 131 852 4</p> <p>120 x 200 cm 131 857 4</p>	
		<p>Zubehör finden Sie auf den Seiten 103 – 107. Matratzen, Vorhänge, Zelte und andere Textilien finden Sie ab Seite 281.</p>	
Federleistenroste 	<p>STANDARD, fest stehend 16 Federleisten, mehrfach verleimt, die Federleisten lagern in Kunststofflagern, Mittelgurt zur Lastverteilung</p> <p>COMFORT, fest stehend 28 Federleisten, mehrfach verleimt, die Federleisten lagern in flexiblen Schwenklagern, Mittelzonen-Verstärkung durch 5 Doppelleisten, Mittelgurt zur Lastverteilung</p>	<p>Massiv-Holz</p> <p>90 x 200 cm 183 040 0</p> <p>120 x 200 cm 183 120 0</p>	
		<p>90 x 200 cm 183 050 0</p> <p>120 x 200 cm 183 121 0</p>	

Fionn

Hinweis:
Die Sicherheit der Spiel-, Hoch- und Etagenbetten nach **DIN EN 747** ist nur bei Verwendung der PAIDI-Federleistenroste gewährleistet!
Keine Matratze verwenden, die höher als 14 cm ist.

Korpus + Teilfront: Eiche-Bordeaux-Nachbildung
Teilfront: Bettseiten, Betten: Kreideweiß/**Eiche-Bordeaux-Nachbildung,**
Häupter aus stabilen Verbundplatten in Kreideweiß

Höhe 120 cm			
Type	Beschreibung	Artikel-Nummer	
Etagenbett mit Grifflleiter, schräg 	<p>Liegefläche: 90 x 200 cm 120 x 200 cm</p> <p>Häupter + Bettseiten + Schutzseiten + Leiter ohne Matratze und ohne Federleistenrost</p> <p>Außenmaße ca.: L / B / H in cm 206,1 / 134,9 oder 164,9 / 120,8</p> <p>Das Etagenbett kann zu 2 Liegen umgebaut werden.</p>	<p>131 843 4</p> <p>131 848 4</p>	
	Lust auf Licht? Die LED-Leuchte TWIST finden Sie auf Seite 278.		
mit Grifflleiter, gerade 	<p>Liegefläche: 90 x 200 cm 120 x 200 cm</p> <p>Häupter + Bettseiten + Schutzseiten + Leiter ohne Matratze und ohne Federleistenrost</p> <p>Außenmaße ca.: L / B / H in cm 206,1 / 105,3 oder 135,3 / 120,8</p> <p>Das Etagenbett kann zu 2 Liegen umgebaut werden.</p>	<p>131 844 4</p> <p>131 849 4</p>	
	Zubehör finden Sie auf den Seiten 103 – 107. Matratzen, Vorhänge, Zelte und andere Textilien finden Sie ab Seite 281.		
Federleistenroste  	<p>STANDARD, fest stehend 16 Federleisten, mehrfach verleimt, die Federleisten lagern in Kunststofflagern, Mittelgurt zur Lastverteilung</p>	<p>Massiv-Holz 90 x 200 cm 120 x 200 cm</p>	<p>183 040 0</p> <p>183 120 0</p>
	<p>COMFORT, fest stehend 28 Federleisten, mehrfach verleimt, die Federleisten lagern in flexiblen Schwenklagern, Mittelzonen-Verstärkung durch 5 Doppelleisten, Mittelgurt zur Lastverteilung</p>	<p>90 x 200 cm 120 x 200 cm</p>	<p>183 050 0</p> <p>183 121 0</p>

Hinweis:

Die Sicherheit der Spiel-, Hoch- und Etagenbetten nach

DIN EN 747

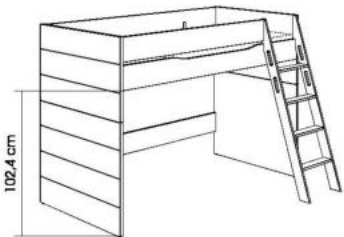
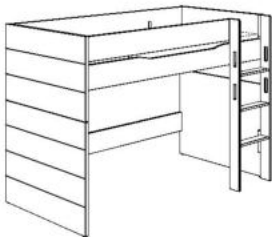


ist nur bei Verwendung der PAIDI-Federleistenroste gewährleistet!

Keine Matratze verwenden, die höher als 14 cm ist.

Fionn

Korpus + Teilfront: Eiche-Bordeaux-Nachbildung**Teilfront:** Kreideweiß, **Betten:** Kreideweiß/Eiche-Bordeaux-Nachbildung, **Häupter** aus stabilen Verbundplatten in Kreideweiß

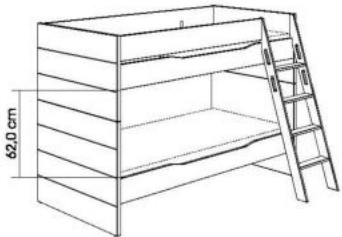
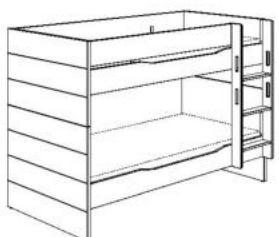


Höhe 140 cm

Type	Beschreibung	Artikel-Nummer	
Spielbett mit Grifflleiter, schräg 	<p style="text-align: right;">Liegefläche:</p> <p style="text-align: right;">90 x 200 cm</p> <p style="text-align: right;">120 x 200 cm</p> <p>Häupter + Bettseiten + Schutzseiten + Leiter ohne Matratze und ohne Federleistenrost</p> <p>Außenmaße ca.: L / B / H in cm 206,1 / 140,7 oder 170,7 / 140,8</p>	<p style="text-align: right;">131 860 4</p> <p style="text-align: right;">131 865 4</p>	
	Lust auf Licht? Die LED-Leuchte TWIST finden Sie auf Seite 278.		
mit Grifflleiter, gerade 	<p style="text-align: right;">Liegefläche:</p> <p style="text-align: right;">90 x 200 cm</p> <p style="text-align: right;">120 x 200 cm</p> <p>Häupter + Bettseiten + Schutzseiten + Leiter ohne Matratze und ohne Federleistenrost</p> <p>Außenmaße ca.: L / B / H in cm 206,1 / 105,3 oder 135,3 / 140,8</p>	<p style="text-align: right;">131 862 4</p> <p style="text-align: right;">131 867 4</p>	
	Zubehör finden Sie auf den Seiten 103 – 107. Matratzen, Vorhänge, Zelte und andere Textilien finden Sie ab Seite 281.		
Federleistenroste  	<p style="text-align: right;">Massiv-Holz</p> <p>STANDARD, fest stehend 16 Federleisten, mehrfach verleimt, die Federleisten lagern in Kunststofflagern, Mittelgurt zur Lastverteilung</p>	<p style="text-align: right;">90 x 200 cm</p> <p style="text-align: right;">120 x 200 cm</p>	<p style="text-align: right;">183 040 0</p> <p style="text-align: right;">183 120 0</p>
	<p>COMFORT, fest stehend 28 Federleisten, mehrfach verleimt, die Federleisten lagern in flexiblen Schwenklagern, Mittelzonen- Verstärkung durch 5 Doppelleisten, Mittelgurt zur Lastverteilung</p>	<p style="text-align: right;">90 x 200 cm</p> <p style="text-align: right;">120 x 200 cm</p>	<p style="text-align: right;">183 050 0</p> <p style="text-align: right;">183 121 0</p>

Fionn

Hinweis:
Die Sicherheit der Spiel-, Hoch- und Etagenbetten nach **DIN EN 747** ist nur bei Verwendung der PAIDI-Federleistenroste gewährleistet!
Keine Matratze verwenden, die höher als 14 cm ist.

Korpus + Teilfront: Eiche-Bordeaux-Nachbildung
Teilfront: Bettseiten, Betten: Kreideweiß/Eiche-Bordeaux-Nachbildung, Häupter aus stabilen Verbundplatten in Kreideweiß

Höhe 140 cm				
Type	Beschreibung	Artikel-Nummer		
Etagenbett mit Grifflleiter, schräg 	<p style="text-align: right;">Liegefläche:</p> <p style="text-align: right;">90 x 200 cm</p> <p style="text-align: right;">120 x 200 cm</p> <p>Häupter + Bettseiten + Schutzseiten + Leiter ohne Matratze und ohne Federleistenrost</p> <p>Außenmaße ca.: L / B / H in cm 206,1 / 140,7 oder 170,7 / 140,8</p> <p>Das Etagenbett kann zu 2 Liegen umgebaut werden.</p>	<p style="text-align: right;">131 863 4</p> <p style="text-align: right;">131 868 4</p>		
	Lust auf Licht? Die LED-Leuchte TWIST finden Sie auf Seite 278.			
mit Grifflleiter, gerade 	<p style="text-align: right;">Liegefläche:</p> <p style="text-align: right;">90 x 200 cm</p> <p style="text-align: right;">120 x 200 cm</p> <p>Häupter + Bettseiten + Schutzseiten + Leiter ohne Matratze und ohne Federleistenrost</p> <p>Außenmaße ca.: L / B / H in cm 206,1 / 105,3 oder 135,3 / 140,8</p> <p>Das Etagenbett kann zu 2 Liegen umgebaut werden.</p>	<p style="text-align: right;">131 864 4</p> <p style="text-align: right;">131 869 4</p>		
	<p>Zubehör finden Sie auf den Seiten 103 – 107. Matratzen, Vorhänge, Zelte und andere Textilien finden Sie ab Seite 281.</p>			
Federleistenroste  	<p style="text-align: right;">Massiv-Holz</p> <p>STANDARD, fest stehend 16 Federleisten, mehrfach verleimt, die Federleisten lagern in Kunststofflagern, Mittelgurt zur Lastverteilung</p>	<p style="text-align: right;">90 x 200 cm</p> <p style="text-align: right;">120 x 200 cm</p>	<p style="text-align: right;">183 040 0</p> <p style="text-align: right;">183 120 0</p>	
	<p>COMFORT, fest stehend 28 Federleisten, mehrfach verleimt, die Federleisten lagern in flexiblen Schwenklagern, Mittelzonen-Verstärkung durch 5 Doppelleisten, Mittelgurt zur Lastverteilung</p>	<p style="text-align: right;">90 x 200 cm</p> <p style="text-align: right;">120 x 200 cm</p>	<p style="text-align: right;">183 050 0</p> <p style="text-align: right;">183 121 0</p>	

Hinweis:

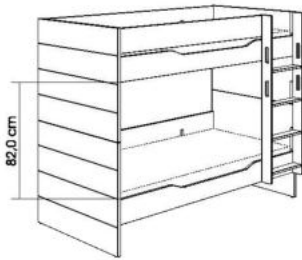

Die Sicherheit der Spiel-, Hoch- und Etagenbetten nach **DIN EN 747** ist nur bei Verwendung der PAIDI-Federleistenroste gewährleistet!

Keine Matratze verwenden, die höher als 14 cm ist.

Fionn

Korpus + Teilfront: Eiche-Bordeaux-Nachbildung
Teilfront: Kreideweiß, **Betten:** Kreideweiß/Eiche-Bordeaux-Nachbildung, Häupter aus stabilen Verbundplatten in Kreideweiß

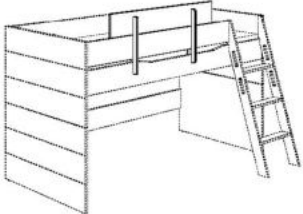
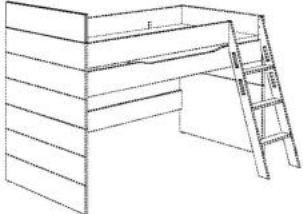
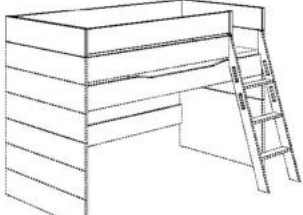
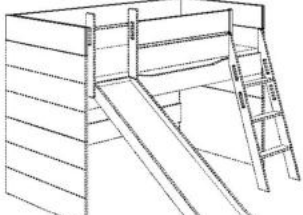
Höhe 160 cm

Type	Beschreibung	Artikel-Nummer	
Etagenbett mit Griffleiter, gerade 	<p style="text-align: right;">Liegefläche: 90 x 200 cm</p> <p>Häupter + Bettseiten + Schutzseiten + Leiter ohne Matratze und ohne Federleistenrost</p> <p>Außenmaße ca.: L / B / H in cm 206,0 / 160,8 / 105,3</p> <p>Das Etagenbett kann zu 2 Liegen umgebaut werden.</p>	131 834 4	
Lust auf Licht? Die LED-Leuchte TWIST finden Sie auf Seite 278.			
<p>Zubehör finden Sie auf den Seiten 103 – 107. Matratzen, Vorhänge, Zelte und andere Textilien finden Sie ab Seite 281.</p>			
Federleistenroste 	<p style="text-align: right;">Massiv-Holz</p> <p>STANDARD, fest stehend 16 Federleisten, mehrfach verleimt, die Federleisten lagern in Kunststofflagern, Mittelgurt zur Lastverteilung</p> <p>COMFORT, fest stehend 28 Federleisten, mehrfach verleimt, die Federleisten lagern in flexiblen Schwenklagern, Mittelzonen-Verstärkung durch 5 Doppelleisten, Mittelgurt zur Lastverteilung</p>	<p style="text-align: right;">90 x 200 cm 120 x 200 cm</p> <p style="text-align: right;">90 x 200 cm 120 x 200 cm</p>	<p style="text-align: right;">183 040 0 183 120 0</p> <p style="text-align: right;">183 050 0 183 121 0</p>

Fionn

Korpus + Teilfront: Eiche-Bordeaux-Nachbildung
Teilfront: Kreideweiß, **Betten:** Kreideweiß/Eiche-Bordeaux-Nachbildung,
 Häupter aus stabilen Verbundplatten in Kreideweiß

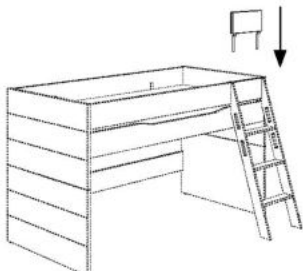
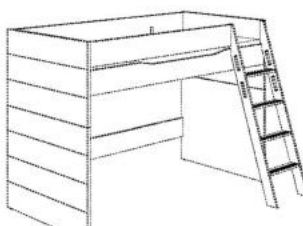
Sicherheits-Ergänzungen für alle Höhen

Type	Beschreibung	Artikel- Nummer	
Absturzsicherung erhöht 	längs für Spiel- und Etagenbetten Außenmaße ca.: L / B / H in cm 112,0 / 2,2 / 18,0	232 112 1	
		quer	90 x 200 cm 120 x 200 cm
Lust auf Licht? Die LED-Leuchte TWIST finden Sie auf Seite 278.			
Absturzsicherung ringsum 	mit einem Einstieg	90 x 200 cm 120 x 200 cm	232 600 1 232 602 1
		mit zwei Einstiegen	90 x 200 cm 120 x 200 cm

Fionn

Korpus + Teilfront: Eiche-Bordeaux-Nachbildung
Teilfront: Kreideweiß, **Betten:** Kreideweiß/Eiche-Bordeaux-Nachbildung,
 Häupter aus stabilen Verbundplatten in Kreideweiß


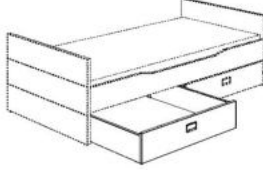
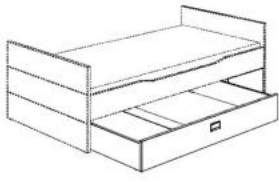
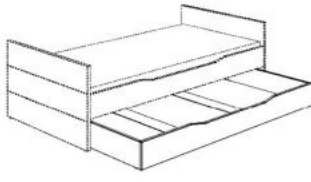
Sicherheits-Ergänzungen für alle Höhen

Type	Beschreibung	Artikel-Nummer	
Rausfallschutz 	<p>Rausfallschutz für Leiter- oder Rutscheneinstieg, zum Einstecken über der Bettseite, für Liege, Spiel- und Etagenbetten</p> <p>Außenmaße ca.: L / B / H in cm 39,3 / 2,2 / 18,0</p>	<p>232 605 1</p>	
<p>Hinweis: Der Rausfallschutz schützt Kinder nur vor dem Herausfallen. Er kann aber nicht verhindern, dass sie über die erhöhte Schutzvorrichtung steigen.</p>			
Sicherheits-Set 	<p>silberfarbig, nachleuchtend</p> <p>besteht aus 4 silberfarbigen, nachleuchtenden und selbstklebenden Anti-Rutsch-Streifen für die Leitersprossen (für alle Leiterhöhen)</p> <p>für Spiel- und Etagenbetten</p>	<p>232 609 1</p>	

Fionn

Korpus + Teilfront: Eiche-Bordeaux-Nachbildung
Teilfront: Kreideweiß, **Betten:** Kreideweiß/Eiche-Bordeaux-Nachbildung,
 Häupter aus stabilen Verbundplatten in Kreideweiß

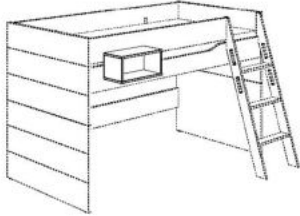
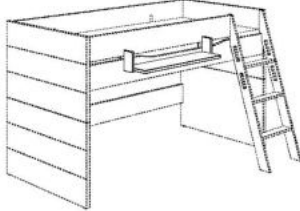
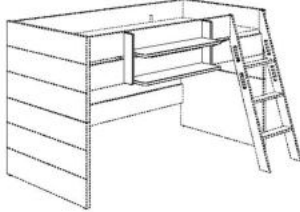



Ordnungs-Ergänzungen für alle Höhen

Type	Beschreibung	Artikel- Nummer	
Ausziehbett FLOYD  <div style="border: 1px solid black; padding: 5px; margin-top: 10px;"> <p>Matratzen für das Ausziehbett finden Sie unter „Jugend-Matratzen“ auf Seite 301. Es können nur Matratzen mit einer Höhe von ca. 12 cm verwendet werden.</p> </div>	<p>stabiler, lackierter Metallrahmen mit Front- und Seitenblenden in Eiche-Bordeaux, mit Universalrollen ausgestattet, wird mit einem Gurt unter dem Bett hervorgezogen und mittels eines, von Gasdruckfedern unterstützten, Mechanismus nach oben verstellt, rutschgehemmte Endstellung, für Liege und Etagenbetten, Matratzengröße 90 x 190 x ca. 12 cm</p> <p>STANDARD Liegefläche 90 x 190 cm mit 13 schichtverleimten Federleisten in Kunststofflagern</p> <p>COMFORT Liegefläche 90 x 190 cm mit 24 schichtverleimten Federleisten in Kunststofflagern, mittige Härtegradverstellung</p> <p>Außenmaße ca.: L / B / H in cm 198,0 / 92,2 / 42,5</p> <p>Höhe mit Matratze (12 cm) ca.: H 41,5 cm</p>	<p>131 888 4</p> <p>131 788 4</p>	
½ Bettkasten 	<p style="text-align: right;">Griff bronzefarben</p> <p>mit Rollen (f. Teppichboden) für Liege und Etagenbetten, (2 Stück passen nebeneinander)</p> <p>Außenmaße ca.: L / B / H in cm (inkl. Rollen) 98,5 / 95,2 / 21,4</p> <p>Rollensatz für Bettkasten für Hartböden</p>	<p>131 880 4</p> <p>210 040 0</p>	
¾ Bettkasten 	<p style="text-align: right;">Griff bronzefarben</p> <p>mit Rollen (f. Teppichboden) für Liege und Etagenbetten, mit Blende für die Bettseite</p> <p>Außenmaße ca.: L / B / H in cm (inkl. Rollen) 150,0 / 95,2 / 21,4</p> <p>Rollensatz für Bettkasten für Hartböden</p>	<p>131 885 4</p> <p>210 040 0</p>	
Bettkasten- Unterschiebebett 	<p>Liegefläche 90 x 190 cm</p> <p>mit Rollen (f. Teppichboden) für Liege und Etagenbetten, es kann ein Standard-Federleistenrost eingelegt werden, für Matratzengröße 90 x 190 x ca. 12 cm</p> <p>Außenmaße ca.: L / B / H in cm (inkl. Rollen) 198,0 / 95,2 / 20,4</p> <p>Rollensatz für Bettkasten für Hartböden</p>	<p>131 881 4</p> <p>210 040 0</p>	
<p>Federleistenroste für das Bettkasten-Unterschiebebett finden Sie auf Seite 277 und Matratzen auf Seite 301.</p>			

Fionn

Korpus + Teilfront: Eiche-Bordeaux-Nachbildung
Teilfront: Kreideweiß, **Betten:** Kreideweiß/Eiche-Bordeaux-Nachbildung,
 Häupter aus stabilen Verbundplatten in Kreideweiß



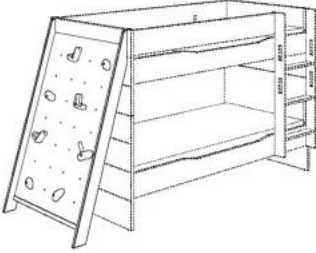
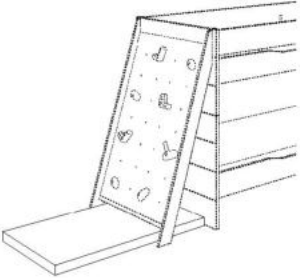
Ordnungs-Ergänzungen für alle Höhen

Type	Beschreibung	Artikel- Nummer	
Bettbox rechteckig 	mit Öffnung seitlich oder nach oben montierbar Außenmaße ca.: B / H / T in cm 40,0 / 18,7 / 18,5	Kreideweiß 217 253 1 Kieselgrau 217 253 9 Schiefergrau 218 253 9	
		Hinweis: Die Bettboxen sind reine Aufbewahrungsboxen. Sie sind keine Kletter-/Steighilfen sowie keine Sitzmöglichkeit.	
Hängeregale  	1 Boden für Spiel-, Hoch und Etagenbetten Außenmaße ca.: B / H / T in cm 84,0 / 15,0 / 20,0	232 200 1	
	2 Böden Kreideweiß für Spiel-, Hoch- und Etagenbetten Außenmaße ca.: B / H / T in cm 84,0 / 36,8 / 20,0	232 201 1	
Unterstellregal  	6 Fächer Kreideweiß mit Fußgleitern, passt zwischen die Haupterpfosten an der Stirnseite und lässt sich unter Spielbetten ab Höhe 120 mit Vorhang-Befestigung schieben Außenmaße ca.: B / H / T in cm 83,9 / 79,7 / 40,0	231 230 1	
	8 Fächer Kreideweiß mit Fußgleitern, passt zwischen die Haupterpfosten an der Stirnseite und lässt sich unter Spielbetten ab Höhe 160 mit Vorhang-Befestigung schieben Außenmaße ca.: L / B / H in cm 83,9 / 40,0 / 105,3	231 239 1	
S-Haken 	Set mit 2 Stück Metall, lackiert weiß kann an den Häuption und an den Bettseiten eingehängt werden für Liege, Kojenbett, Spiel-, Hoch- und Etagenbetten	232 952 1	

Fionn

Korpus + Teilfront: Eiche-Bordeaux-Nachbildung
Teilfront: Kreideweiß, **Betten:** Kreideweiß/Eiche-Bordeaux-Nachbildung,
 Häupter aus stabilen Verbundplatten in Kreideweiß

Spiel-Ergänzungen für alle Höhen

Type	Beschreibung	Artikel- Nummer																					
Basketball-Set  Softball 	Set besteht aus Rückwand, Korb und Softball zur Befestigung an Spiel-, Hoch- und Etagenbetten nur an Längsseite montierbar Außenmaße ca.: B / H / T in cm 50,0 / 40,0 / 37,0	232 501 1																					
	aus Schaumstoff gelb Durchmesser = 20 cm	241 951 0																					
Kletterwand 	mit 5 farbigen Kletter-Griffen, individuell zu befestigen für Höhe 120 Außenmaße ca.: H / B / T in cm 121,2 / 88,3 / 9,0 (40,6)	232 700 1																					
	mit 8 farbigen Kletter-Griffen, individuell zu befestigen für Höhe 140 Außenmaße ca.: H / B / T in cm 146,6 / 88,3 / 9,0 (46,9)	232 701 1																					
	Die Kletterwände können an der Längs- oder Querseite befestigt werden (wenn keine zusätzlichen Teile wie z.B. Absturzsicherungen, etc. angebaut werden). Set mit 5 zusätzlichen Griffen	241 790 0																					
Empfehlung: Unter der Kletterwand sollte eine Spielmatte verwendet werden.																							
Spielmatte 	Bezug: 100% Baumwolle, abnehmbar und bei 30 °C waschbar, Füllung: Schaumkern RG 30 Außenmaße ca.: L / B / H in cm 120,0 / 6,0 / 70,0	158 740 0*																					
* Bitte zur Artikel-Nr. die entsprechende Stoff-Nr. angeben: <table border="1" style="width: 100%; border-collapse: collapse;"> <thead> <tr> <th>Stoff-Nr.</th> <th>Farbe</th> <th>Stoff-Nr.</th> <th>Farbe</th> </tr> </thead> <tbody> <tr> <td>8</td> <td>Rosé/Weiß</td> <td>34</td> <td>Hellblau/Anthrazit</td> </tr> <tr> <td>10</td> <td>Hellblau/Weiß</td> <td>35</td> <td>Türkis/Weiß</td> </tr> <tr> <td>11</td> <td>Brombeere/Weiß</td> <td>37</td> <td>Anthrazit/Weiß</td> </tr> <tr> <td>31</td> <td>Kiwigrün/Taupe</td> <td>39</td> <td>Pastellgrün/Anthrazit</td> </tr> </tbody> </table> <p style="font-size: small;">Alle Stoffe aus 100 % Baumwolle und bei 30 °C waschbar.</p>				Stoff-Nr.	Farbe	Stoff-Nr.	Farbe	8	Rosé/Weiß	34	Hellblau/Anthrazit	10	Hellblau/Weiß	35	Türkis/Weiß	11	Brombeere/Weiß	37	Anthrazit/Weiß	31	Kiwigrün/Taupe	39	Pastellgrün/Anthrazit
Stoff-Nr.	Farbe	Stoff-Nr.	Farbe																				
8	Rosé/Weiß	34	Hellblau/Anthrazit																				
10	Hellblau/Weiß	35	Türkis/Weiß																				
11	Brombeere/Weiß	37	Anthrazit/Weiß																				
31	Kiwigrün/Taupe	39	Pastellgrün/Anthrazit																				