

Möbel LETZ

Finden und Wohlfühlen



Typenplan

Toledo von PM Oelsa - Ecksofa red

Wichtiger Hinweis für Sie

Etwaige Hinweise des Herstellers in dieser Produktinformation, die sich auf die Gewährleistung beziehen, haben für Sie keinerlei Bindungswirkung und können von Ihnen ignoriert werden. Ihre gesetzlichen Gewährleistungsrechte als Verbraucher uns gegenüber, als Ihrem Verkäufer, werden dadurch in keiner Weise berührt oder eingeschränkt. Sie können sich wegen aller Mängel jederzeit an uns wenden. Darüber hinaus gehende Herstellergarantien bleiben natürlich unberührt.

Möbel Letz GmbH
Am Gewerbepark 11
06895 Zahna-Elster

Tel.: 035383 - 6018 50


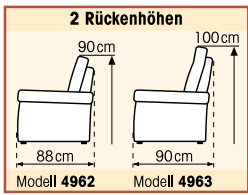

Fax.: 035383 - 6018 17

4962
4963

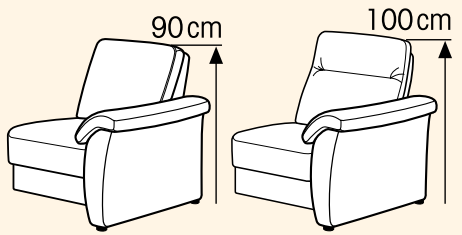


5 **100%**
PM OELSA **Made in Germany**
GARANTIE PM Oelso Garantie auf
Gestell, Polsterung,
Verarbeitung und Federung

4962: Querschläfer, Funktions-Longchair motorisch und Sessel Viola 2109
abgebildet in Catania sand streifen AC/uni AC - PG 22

<p>4962/4963 Seitenteil</p>  <p>Breite Seitenteil: 21 cm</p> <p>Die Typenskizzen und Maßangaben im Preisteil bilden Modell 4962 ab.</p>
<p>2 Sitzkomforts zur Auswahl</p> <p>Sitz: Kaltschaum - 2 Sitzhärten</p> <p>- Standard: SOFT (weich) - CLASSIC (fest)</p>
<p>2 verschieden Rückenhöhen und -optiken zur Auswahl:</p> <p>4962: Höhe: 90 cm</p> <p>4963: Höhe: 100 cm</p> <div style="text-align: center;"> <p>2 Rückenhöhen</p>  <p>Modell 4962 Modell 4963</p> </div> <p>Rücken: PUR-Schaum</p>
<p>Bezugsvarianten (BV): muster/uni</p> <p>BV 1 BV 2 BV 4</p> 

2 Rückenhöhen = 2 Optiken



Modell **4962** Modell **4963**






4962: Sessel, 2-Sitzer, 2,5-Sitzer
abgebildet in Leder Longlife E Soft schlamm - LG E

TOLEDO

4962
4963

Typenbezeichnung Aufpreisartikel	Sessel Typ: 01 Hocker Typ: 24, 64, RH	Longchair Typ: 48-/49-45 Recamiere Typ: 22-45/ 23-45
Rollen (15 mm höher)		-
Parkettrollen (15 mm höher)		-
Bettkasten	-	

Typenbezeichnung	Querschläfer Typ: 54, 93/94	Nur Modell 4962! 4962/63-31 Kopfstütze verstellbar, einsteckbar mit Chrombügel Modellhöhe mit Kopfstütze: + 23 cm
Aufpreisartikel Stoff- bzw. Ledergruppe	Liege- fläche echt	
Weißpolster-12/ PG 16-20 PG 22-30 PG 36-42 PG 46 LG C-F	Standard Standard Standard Standard	

Rückenspannteile: Aufpreise für echte Rücken direkt hinter jedem Typ in Klammer	
Sitztiefenverlängerung:	um 13 cm
Sitztiefe mit Sitztiefenverlängerung:	66 cm
Die Sitztiefenverlängerung ist nur komplett für alle Sitze je Bautyp möglich.	
Funktions-Longchair motorisch (Typ: 48-82/49-82): 4962 - Rückenhöhe 90 cm: Bitte auf 10 cm Wandfreiheit achten! 4963 - Rückenhöhe 100 cm: Bitte auf 17 cm Wandfreiheit achten!	
Füße:	Standard Kunststoffgleiter 
	Stützfuß Ansteller, Ecken: Chrom F4 
Bodenfreiheit:	12 cm

Verarbeitung
leger




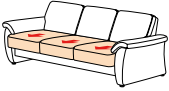

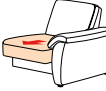








TOLEDO

4962
4963












Beispiele Stellvarianten Typenskizzen						
Typennummern	01-45/03-45/02-45 V1	01-45/04-SV/02-45 V2	94/48-45 V3	49-45/54/70/77 V4	94/22-45 V5	
Modellbezeichnung	Sessel Standard/ 3-Sitzer Standard/ 2-Sitzer Standard	Sessel Standard/ 2,5-Sitzer mit Sitztiefen- verlängerung/ 2-Sitzer Standard	2,5-Quer- schläfer/ Longchair Standard	Longchair Standard/ 2,5-Querschläfer/ Spitz-Ecke/ 2,5-Sitzer mit Bettkasten	2,5-Quer- schläfer/ Recamie Standard	
Hinweis Aufpreis	siehe Einzel- typen	siehe Einzel- typen	siehe Einzel- typen	siehe Einzel- typen	siehe Einzel- typen	
Maße: Höhe Sitzhöhe/Sitztiefe Liegefläche Stellfläche	90 45/53	90 45/53(66)	90 45/53 116x205 251x162	90 45/53 116x258 316x244	90 45/53 116x187 245x198	
Preisgruppe Weißpolster Stoffgruppe	12 16 18 20 22 26 30 36 42 46					
Ledergruppe Bolero Longlife Longlife Noblesse	C D E F					
Einzeltypen Typenskizzen						
Typennummern	01-45	01-SV	02-45	02-SV	04-45	04-SV
Modellbezeichnung	Sessel	Sessel Sitztiefen- verlängerung	2-Sitzer Standard	2-Sitzer Sitztiefen- verlängerung	2,5-Sitzer Standard	2,5-Sitzer Sitztiefen- verlängerung
Hinweis Aufpreis	Rollen					
Stoffverbrauch uni Maße: B/H/T Sitzhöhe/Sitztiefe Liegefläche Stellfläche	4,60 98/90/88 45/53	5,20 98/90/88 45/53(66)	6,40 152/90/88 45/53	7,20 152/90/88 45/53(66)	6,20 178/90/88 45/53	7,10 178/90/88 45/53(66)
Preisgruppe Weißpolster Stoffgruppe	12 16 18 20 22 26 30 36 42 46					
Ledergruppe Bolero Longlife Longlife Noblesse	C D E F					

TOLEDO



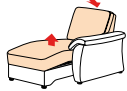



4962
4963

Einzeltypen Typenskizzen						
Typennummern	03-45	03-SV	05-45/AR 06-45/AL	05-SV/AR 06-SV/AL	34-45	34-SV
Modell- bezeichnung	3-Sitzer Standard	3-Sitzer Sitztiefen- verlängerung	1-Sitzer 1 Armteil Standard	1-Sitzer 1 Armteil Sitztiefen- verlängerung	1-Element Standard	1-Element Sitztiefen- verlängerung
Hinweis Aufpreis						
Stoffverbrauch uni Maße: B/H/T Sitzhöhe/Sitztiefe Liegefläche Stellfläche	6,90 208/90/88 45/53	8,20 208/90/88 45/53(66)	3,20 78/90/88 45/53	3,60 78/90/88 45/53(66)	2,20 57/90/88 45/53	2,60 57/90/88 45/53(66)
Preisgruppe Weißpolster Stoffgruppe	12 16 18 20 22 26 30 36 42 46					
Ledergruppe Bolero Longlife Longlife Noblesse	C D E F					
Einzeltypen Typenskizzen						
Typennummern	51-45/AR 52-45/AL	51-SV/AR 52-SV/AL	37-45	37-SV	07-45/AR 08-45/AL	07-SV/AR 08-SV/AL
Modell- bezeichnung	1,5-Sitzer 1 Armteil Standard	1,5-Sitzer 1 Armteil Sitztiefen- verlängerung	1,5-Element Standard	1,5-Element Sitztiefen- verlängerung	2-Sitzer 1 Armteil Standard	2-Sitzer 1 Armteil Sitztiefen- verlängerung
Hinweis Aufpreis						
Stoffverbrauch uni Maße: B/H/T Sitzhöhe/Sitztiefe Liegefläche Stellfläche	3,50 91/90/88 45/53	3,90 91/90/88 45/53(66)	2,40 70/90/88 45/53	2,90 70/90/88 45/53(66)	4,50 132/90/88 45/53	5,20 132/90/88 45/53(66)
Preisgruppe Weißpolster Stoffgruppe	12 16 18 20 22 26 30 36 42 46					
Ledergruppe Bolero Longlife Longlife Noblesse	C D E F					

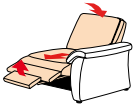

TOLEDO

Einzeltypen Typenskizzen						
Typennummern	35-45	35-SV	11-45/AR 12-45/AL	11-SV/AR 12-SV/AL	77/AR 78/AL	87
Modell- bezeichnung	2-Element Standard	2-Element Sitztiefen- verlängerung	2,5-Sitzer 1 Armteil Standard	2,5-Sitzer 1 Armteil Sitztiefen- verlängerung	2,5-Sitzer mit Bettkasten 1 Armteil	2,5-Element
Hinweis Aufpreis						
Stoffverbrauch uni Maße: B/H/T Sitzhöhe/Sitztiefe Liegefläche Stellfläche	3,10 111/90/88 45/53	3,80 111/90/88 45/53(66)	5,00 158/90/88 45/53	5,80 158/90/88 45/53(66)	5,20 158/90/88 45/53	3,60 137/90/88 45/53
Preisgruppe Weißpolster Stoffgruppe	12 16 18 20 22 26 30 36 42 46					
Ledergruppe Bolero Longlife Longlife Noblesse	C D E F					
Einzeltypen Typenskizzen						
Typennummern	09-45/AR 10-45/AL	09-SV/AR 10-SV/AL	70	54	93/AR 94/AL	
Modell- bezeichnung	3-Sitzer 1 Armteil Standard	3-Sitzer 1 Armteil Sitztiefen- verlängerung	Spitz-Ecke Rücken- optik: spitz	2,5-Quer- schläfer ohne Armteile	2,5-Quer- schläfer 1 Armteil	
Hinweis Aufpreis			Türbreite 80 cm!	Liegefläche echt	Liegefläche echt	
Stoffverbrauch uni Maße: B/H/T Sitzhöhe/Sitztiefe Liegefläche Stellfläche	5,70 188/90/88 45/53	6,90 188/90/88 45/53(66)	3,00 86/90/86 45/	5,30 137/90/88 45/53	6,70 158/90/88 45/53	
Preisgruppe Weißpolster Stoffgruppe	12 16 18 20 22 26 30 36 42 46					
Ledergruppe Bolero Longlife Longlife Noblesse	C D E F					


TOLEDO

Einzeltypen Typenskizzen						
Typennummern	22-45/R 23-45/L	48-45/AR 49-45/AL	48-82/AR 49-82/AL	24	64	RH
Modell- bezeichnung	Recamiere Standard	Longchair Standard 1 Armteil	Funktions- Longchair motorisch 1 Armteil	Hocker bodentief	Klapp- Hocker	Rasterhocker klappbar mit Bettkasten
Hinweis Aufpreis	Bettkasten	Bettkasten		Rollen	Rollen	Rollen
Stoffverbrauch uni Maße: B/H/T Sitzhöhe/Sitztiefe Liegefläche Stellfläche	6,50 87/90/198 45/53	5,10 93/90/162 45/	6,10 93/90/162 45/ 93/90/180(187)	1,40 57/44/57 44/	1,40 57/44/57 44/	2,10 62/40/58 40/
Preisgruppe Weißpolster Stoffgruppe	12 16 18 20 22 26 30 36 42 46					
Ledergruppe Bolero Longlife Longlife Noblesse	C D E F					

TOLEDO

Einzeltypen Typenskizzen						
Typennummern	05-TV/AR 06-TV/AL	34-TE				
Modellbezeichnung	1-Sitzer, 1 AT TV-Funktion manuell mit Gasfeder	1-Element Trapezform inklusive Glasablage				
Hinweis Aufpreis	2 Motoren Kopfstütze					
Stoffverbrauch uni Maße: B/H/T Sitzhöhe/Sitztiefe Liegefläche Stellfläche	4,25 78/90/88 45/53 78/90/151	1,95 59/66/83 45/				
Preisgruppe Weißpolster Stoffgruppe	12 16 18 20 22 26 30 36 42 46					
Ledergruppe Bolero Longlife Longlife Noblesse	C D E F					

Aufpreise

Typenbezeichnung	4962/63-31 Kopfstütze verstellbar, einsteckbar mit Chrombügel Modellhöhe mit Kopfstütze: + 23 cm
Aufpreisartikel	
Stoff- bzw. Ledergruppe	
Weißpolster-12/ PG 16-20 PG 22-30 PG 36-42 PG 46 LG C-F	

Typenbezeichnung	1-Sitzer mit TV-Funktion 05-TV/06-TV
Aufpreisartikel	
mit 2 Motoren	

1-Sitzer mit TV-Funktion (Typ: 05-/06-TV):

TV-Funktion motorisch:

- über Sensorsteuerung im Sitz rechts
- getrennte Verstellung von Rückenlehne und Fußteil
- zusätzliche Kopfstütze 4962/63-31 ab Körpergröße 1,75 m wird empfohlen!
- 4962 - Rückenhöhe 90 cm: Bitte auf 32 cm Wandfreiheit achten!
- 4963 - Rückenhöhe 100 cm: Bitte auf 38 cm Wandfreiheit achten!