

Möbel LETZ

Finden und Wohlfühlen



Typenplan

Meissen-LE17 von PM Oelsa - Ledergarnitur pistazie

Wichtiger Hinweis für Sie

Etwaige Hinweise des Herstellers in dieser Produktinformation, die sich auf die Gewährleistung beziehen, haben für Sie keinerlei Bindungswirkung und können von Ihnen ignoriert werden. Ihre gesetzlichen Gewährleistungsrechte als Verbraucher uns gegenüber, als Ihrem Verkäufer, werden dadurch in keiner Weise berührt oder eingeschränkt. Sie können sich wegen aller Mängel jederzeit an uns wenden. Darüber hinaus gehende Herstellergarantien bleiben

Deutschland

Möbel Letz GmbH
Am Gewerbepark 11
06895 Zahna-Elster

Tel.: 035383 - 6018 50

Fax.: 035383 - 6018 17

Meissen-LE17



5 JAHRE
PM OELSA
GARANTIE **100%**
Made in Germany
PM Oelsa Garantie auf
Gestell, Polsterung,
Verarbeitung und Federung

4941, Höhe 97: Doppelbett (2x0,75m), Swingrecamiere (1,80m), TV-Sessel
abgebildet in Graceland schilf - PG 22

Preisgleich: 2 Höhen: 87/97 cm

4940

Höhe 87 cm

4941

Höhe 97 cm

4940/4941
Seitenteil



Breite

Seitenteil:

16 cm

Sitz:

Standard: Superbonell-Federkern



Rücken: PUR-Schaum

Bezugsvarianten (BV): muster/uni

BV1



BV4



4941, Höhe 97: Doppelbett (2 x 0,75 cm), Relax-Ecke,
Außenecke mit Bettkasten, Armteil und Drehhocker,
Sessel mit Drehkreuz
abgebildet in Feeling melba/Luxus melba - PG 26



4941, Höhe 97: Doppelbett (2 x 0,75 cm),
Sessel mit Drehkreuz, Sessel
abgebildet in Q2 terra uni - PG 30

Meissen-LE17

Typenbezeichnung	Sessel Typ: 01	Hocker Typ: 24, 25, 64, 65	TV-Sessel Typ: 29	Ottomane Typ: 26/27	Funktions- recamiere Typ: 22-82, 23-82
Aufpreisartikel					
Rollen (15 mm höher)			-	-	-
Parkettrollen (15 mm höher)			-	-	-
Drehkreuz mit Rollen		-	-	-	-
mit Motor	-	-			
mit Motor und Lift *	-	-		-	-
mit 2 Motoren	-	-		-	-
mit 2 Motoren und Lift*	-	-		-	-



* Keine Fußteilverlängerung möglich!

Typenbezeichnung	TV-Sessel Typ: 29	Außenecke klein Typ: 56/57-63	Außenecke Typ:56-00/57-00, 90/91		Doppelbett Typ:16..-19.. 96..-99..	Querschlä- fer Typ: 93/94	Schlaf- Sessel Typ:66-.. 69-..
Aufpreisartikel	Fußteilver- längerung	Bettkasten	Bettkasten	auszieh- bares Armteil	Liege- fläche echt	Liege- fläche echt	Liege- fläche echt
Stoff- bzw. Ledergruppe							
Weißpolster-12/ PG 16-20 PG 22-30 PG 36-42 PG 46 LG C-F						- - - -	

Sitz: Standard: Superbonell-Federkern **Aufpreis:**

Kaltschaum
im Sitz pro Sitzeinheit

Aufteilung der Sitzeinheiten siehe Zubehörliste

Beschlagsystem:	VARIO 2000 PLUS Schlafen in Sitzhöhe Automatische Kopfteilabsenkung
Bettcouch ohne Bettkasten einzeln bzw. zweizügig ausziehbar 	
Achtung! Querschläfer (Typen:93/94) nicht mit Rund- (Typ:20-90), Relax- (Typ:30) und Swing-Ecke (Typ:21) kombinierbar. Bei Doppelbett und Funktionsrecamiere 4941 (Höhe: 97 cm) auf 7 cm Wandfreiheit achten! Die Liegefläche des Doppelbetts vergrößert sich bei einer Rückenlänge von 97 cm (4941) um 10 cm (auf 2,07m).	
Rückenspannteile:	Aufpreise für echte Rücken direkt hinter jedem Typ in Klammer
Füße:	Standard Kunststoffgleiter 
Bodenfreiheit:	bodentief
Weitere Zubehörteile finden Sie in der Zubehörliste.	

Verarbeitung
leger



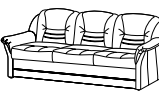







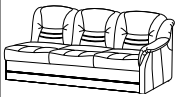


Hinweis: Dieses Modell ist für Karo- und Streifenstoffe nicht geeignet.













Meissen-LE17

Beispiele Stellvarianten Typenskizzen						
Typennummern	99-66(2x0,75m)/19-N(1,25m)/ 21/56-00	19-N(1,25m)/ 20-90/90	19-N(1,25m)/ 22-82(1,60)	94/82-33 (1,80m)	94/22-34 (1,60m)	27/35L/20-90 42-RH
Modell- bezeichnung	Doppelbett (2x0,75m)/ Swing-Ecke/ Außenecke	Doppelbett (1,25m)/ Rundecke/ Außenecke mit Hocker	Doppelbett (1,25m)/ Funktions- Recamiere	Querschläfer/ Swing- Recamiere (1,80m)	Querschläfer/ Recamiere (1,60m)	Ottomane/ 2-Element/ Rund-Ecke/ Abschluss- Element
Hinweis Aufpreis	siehe Einzel- typen	siehe Einzel- typen	siehe Einzel- typen	siehe Einzel- typen	siehe Einzel- typen	siehe Einzel- typen
Maße: Höhe Sitzhöhe/Sitztiefe Liegefläche Stellfläche	87 45/52 2x75x200 270x230	87 45/52 125x200 240x271	87 45/52 180x200 233x162(202)	87 45/52 123x193 239x179	87 45/52 123x193 239x162	87 45/52 56x180 283x203
Preisgruppe Weißpolster Stoffgruppe	12 16 18 20 22 26 30 36 42 46					
Ledergruppe Bolero Longlife Longlife Noblesse	C D E F					
Einzeltypen Typenskizzen						
Typennummern	01	29	02			
Modell- bezeichnung	Sessel	TV-Sessel mit Rollen Starthilfe innen	2-Sitzer			
Hinweis Aufpreis	Drehkreuz Rollen	Motor Fußteilver- längerung	Motor			
Stoffverbrauch uni Maße: B/H/T Sitzhöhe/Sitztiefe Liegefläche Stellfläche	4,30 82/87/91 45/52	5,90 85/104/101 45/52 85/104/156	6,10 138/87/91 45/52			
Preisgruppe Weißpolster Stoffgruppe	12 16 18 20 22 26 30 36 42 46					
Ledergruppe Bolero Longlife Longlife Noblesse	C D E F					






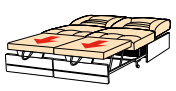

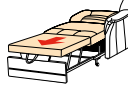
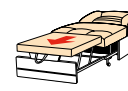

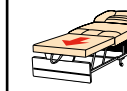

Meissen-LE17

Einzeltypen Typenskizzen						
Typennummern	92	04	03	05-A/AR 06-A/AL	05-B/AR 06-B/AL	51-C/AR 52-C/AL
Modell- bezeichnung	2-Sitzer mit Bettkasten	2,5-Sitzer	3-Sitzer	1-Sitzer 1 Armteil (0,68m)	1-Sitzer 1 Armteil (0,79m)	1,5-Sitzer 1 Armteil (0,88m)
Hinweis Aufpreis						
Stoffverbrauch uni Maße: B/H/T Sitzhöhe/Sitztiefe Liegefläche Stellfläche	6,20 138/87/91 45/52	6,10 173/87/91 45/52	6,50 192/87/91 45/52	3,50 68/87/91 45/52	3,70 79/87/91 45/52	4,00 88/87/91 45/52
Preisgruppe Weißpolster Stoffgruppe	12 16 18 20 22 26 30 36 42 46					
Ledergruppe Bolero Longlife Longlife Noblesse	C D E F					
Einzeltypen Typenskizzen						
Typennummern	51-D/AR 52-D/AL	07-E/AR 08-E/AL	07-F/AR 08-F/AL	11/AR 12/AL	09/AR 10/AL	
Modell- bezeichnung	1,5-Sitzer 1 Armteil (1,00m)	2-Sitzer 1 Armteil (1,09m)	2-Sitzer 1 Armteil (1,20m)	2,5-Sitzer 1 Armteil	3-Sitzer 1 Armteil	
Hinweis Aufpreis						
Stoffverbrauch uni Maße: B/H/T Sitzhöhe/Sitztiefe Liegefläche Stellfläche	4,30 100/87/91 45/52	4,90 109/87/91 45/52	5,60 120/87/91 45/52	5,90 160/87/91 45/52 160/87/98	5,80 174/87/91 45/52	
Preisgruppe Weißpolster Stoffgruppe	12 16 18 20 22 26 30 36 42 46					
Ledergruppe Bolero Longlife Longlife Noblesse	C D E F					


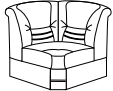
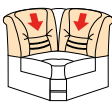
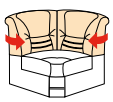




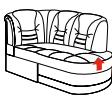
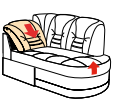

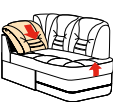
Meissen-LE17

Einzeltypen Typenskizzen						
Typennummern	34-G	34-H	34-I	34-J	35-K	35-L
Modell- bezeichnung	1-Element (0,55m)	1-Element (0,65m)	1-Element (0,75m)	1-Element (0,85m)	2-Element (0,95m)	2-Element (1,05m)
Hinweis Aufpreis						
Stoffverbrauch uni Maße: B/H/T Sitzhöhe/Sitztiefe Liegefläche Stellfläche	2,60 55/87/91 45/52	2,90 65/87/91 45/52	3,00 75/87/91 45/52	3,40 85/87/91 45/52	4,00 95/87/91 45/52	4,30 105/87/91 45/52
Preisgruppe Weißpolster Stoffgruppe	12 16 18 20 22 26 30 36 42 46					
Ledergruppe Bolero Longlife Longlife Noblesse	C D E F					
Einzeltypen Typenskizzen						
Typennummern	16-P	18-P/AR 19-P/AL	17-P	16-N	18-N/AR 19-N/AL	17-N
Modell- bezeichnung	Doppelbett (1,40m)	Doppelbett 1 Armteil (1,40m)	Doppelbett ohne Armteile (1,40m)	Doppelbett (1,25m)	Doppelbett 1 Armteil (1,25m)	Doppelbett ohne Armteile (1,25m)
Hinweis Aufpreis	Liegefläche echt	Liegefläche echt	Liegefläche echt	Liegefläche echt	Liegefläche echt	Liegefläche echt
Stoffverbrauch uni Maße: B/H/T Sitzhöhe/Sitztiefe Liegefläche Stellfläche	7,70 172/87/91 45/52 140x200	6,30 158/87/91 45/52 140x200	4,60 144/87/91 45/52 140x200	7,30 157/87/91 45/52 125x200	6,00 143/87/91 45/52 125x200	4,30 129/87/91 45/52 125x200
Preisgruppe Weißpolster Stoffgruppe	12 16 18 20 22 26 30 36 42 46					
Ledergruppe Bolero Longlife Longlife Noblesse	C D E F					

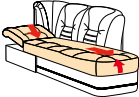





Meissen-LE17

Einzeltypen Typenskizzen						
Typennummern	96-67	98-67/AR 99-67/AL	97-67	96-66	98-66/AR 99-66/AL	97-66
Modell- bezeichnung	Doppelbett (2x0,90m)	Doppelbett 1 Armteil (2x0,90m)	Doppelbett ohne Armteile (2x0,90m)	Doppelbett (2x0,75m)	Doppelbett 1 Armteil (2x0,75m)	Doppelbett ohne Armteile (2x0,75m)
Hinweis Aufpreis	Liegefläche echt	Liegefläche echt	Liegefläche echt	Liegefläche echt	Liegefläche echt	Liegefläche echt
Stoffverbrauch uni Maße: B/H/T Sitzhöhe/Sitztiefe Liegefläche Stellfläche	9,20 214/87/91 45/52 2x90x200	7,50 200/87/91 45/52 2x90x200	6,10 186/87/91 45/52 2x90x200	8,40 184/87/91 45/52 2x75x200	6,70 170/87/91 45/52 2x75x200	5,30 156/87/91 45/52 2x75x200
Preisgruppe Weißpolster Stoffgruppe	12 16 18 20 22 26 30 36 42 46					
Ledergruppe Bolero Longlife Longlife Noblesse	C D E F					
Einzeltypen Typenskizzen						
Typennummern	66-87	68-87/AR 69-87/AL	67-87	66-86	68-86/AR 69-86/AL	67-86
Modell- bezeichnung	Schlaf- Sessel (0,90m)	Schlaf- Sessel 1 Armteil (0,90m)	Schlaf- Sessel ohne Armteile (0,90m)	Schlaf- Sessel (0,75m)	Schlaf- Sessel 1 Armteil (0,75m)	Schlaf- Sessel ohne Armteile (0,75m)
Hinweis Aufpreis	Liegefläche echt	Liegefläche echt	Liegefläche echt	Liegefläche echt	Liegefläche echt	Liegefläche echt
Stoffverbrauch uni Maße: B/H/T Sitzhöhe/Sitztiefe Liegefläche Stellfläche	7,10 122/87/91 45/52 90x200	4,50 108/87/91 45/52 90x200	3,10 94/87/91 45/52 90x200	6,80 107/87/91 45/52 75x200	4,30 93/87/91 45/52 75x200	2,80 79/87/91 45/52 75x200
Preisgruppe Weißpolster Stoffgruppe	12 16 18 20 22 26 30 36 42 46					
Ledergruppe Bolero Longlife Longlife Noblesse	C D E F					

Meissen-LE17

Einzeltypen Typenskizzen						
Typennummern	93/AR 94/AL	20-90	21	30	56-63/R 57-63/L	56-00/R 57-00/L
Modell- bezeichnung	Querschläfer 1 Armteil	90°- Rund-Ecke	Swing- Ecke	Relax- Ecke	1-Außenecke klein (0,95m)	1-Außenecke
Hinweis Aufpreis	Liegefläche echt				Bettkasten	Bettkasten Armteil
Stoffverbrauch uni Maße: B/H/T Sitzhöhe/Sitztiefe Liegefläche Stellfläche	7,10 160/87/91 45/52 160/87/98	4,60 97/87/97 45/52	5,90 100/87/100 45/52	6,20 102/87/102 45/52	4,20 95/87/91 45/52	5,70 130/87/91 45/52 130/87/100
Preisgruppe Weißpolster Stoffgruppe	12 16 18 20 22 26 30 36 42 46					
Ledergruppe Bolero Longlife Longlife Noblesse	C D E F					
Einzeltypen Typenskizzen						
Typennummern	90/R 91/L	42-RH/R 43-RH/L	22-33/R 23-33/L	82-33/R 83-33/L	22-34/R 23-34/L	82-34/R 83-34/L
Modell- bezeichnung	1-Außenecke mit Hocker	Abschluss- Element mit Raster- Hocker	Recamiere mit Bettkasten (1,80m)	Swing- Recamiere mit Bettkasten (1,80m)	Recamiere mit Bettkasten (1,60m)	Swing- Recamiere mit Bettkasten (1,60m)
Hinweis Aufpreis	Bettkasten Armteil					
Stoffverbrauch uni Maße: B/H/T Sitzhöhe/Sitztiefe Liegefläche Stellfläche	7,10 174/87/146 45/52	4,70 106/87/91 45/52 Hocker: 51/45/91	6,60 79/87/179 45/52	6,80 79/87/179 45/52	6,20 79/87/162 45/52	6,50 79/87/162 45/52
Preisgruppe Weißpolster Stoffgruppe	12 16 18 20 22 26 30 36 42 46					
Ledergruppe Bolero Longlife Longlife Noblesse	C D E F					

Meissen-LE17

Einzeltypen Typenskizzen						
Typennummern	22-82/R 23-82/L	26/AR 27/AL	24	64	25	65
Modell- bezeichnung	Funktions- Recamiere mit Bettkasten (1,60m)	Ottomane mit aushäng- barem Hocker 1 Armteil	Hocker	Klapp- Hocker	Anstell- Hocker	Anstell- Hocker klappbar
Hinweis Aufpreis	Motor	Motor	Rollen	Rollen	Rollen	Rollen
Stoffverbrauch uni Maße: B/H/T Sitzhöhe/Sitztiefe Liegefläche Stellfläche	7,90 90/87/162 45/52 56x200 90/87/202	5,60 81/87/155 45/52 56x180 81/87/197	1,40 57/42/57 42/	1,40 57/42/57 42/	1,70 56/45/57 45/	1,60 56/45/57 45/
Preisgruppe Weißpolster Stoffgruppe	12 16 18 20 22 26 30 36 42 46					
Ledergruppe Bolero Longlife Longlife Noblesse	C D E F					