

# Möbel LETZ

*Finden und Wohlfühlen*



## Typenplan

MP-IN16041 von Megapol - Ecksofa silver

### **Wichtiger Hinweis für Sie**

Etwaige Hinweise des Herstellers in dieser Produktinformation, die sich auf die Gewährleistung beziehen, haben für Sie keinerlei Bindungswirkung und können von Ihnen ignoriert werden. Ihre gesetzlichen Gewährleistungsrechte als Verbraucher uns gegenüber, als Ihrem Verkäufer, werden dadurch in keiner Weise berührt oder eingeschränkt. Sie können sich wegen aller Mängel jederzeit an uns wenden. Darüber hinaus gehende Herstellergarantien bleiben natürlich unberührt.

Möbel Letz GmbH  
Am Gewerbepark 11  
06895 Zahna-Elster

Tel.: 035383 - 6018 50

Fax.: 035383 - 6018 17

## Einzeltypenprogramm



**Modellbeschreibung:**

Gestell:	Metall, Hartholz und andere Holzwerkstoffe
Sitz:	Kaltschaum- bzw. Federkernpolsterung preisgleich wählbar ummantelt mit Polstervlies auf dauerelastischen Wellenfedern
Rücken:	hochelastische Polstergurte mit hochwertigem Kaltschaum auf Führungsschienen gelagerte, einzeln verstellbare Kopfpolster mit Rasterfunktion und Faltenoptimierung Alle Typen sind im Rücken echt bezogen
Armteil:	mit Rasterverstellung / <b>gegen Aufpreis lieferbar</b>
Liegefläche:	echt bezogen / Metallgriff
Bezugstoff:	Modell ist in Haupt- und Absatzstoff lieferbar <b>Der Preis wird immer nach der höheren Stoffgruppe berechnet!</b>

**ca. Massangaben in cm**

Höhe:	84/104
Tiefe:	106
Sitzhöhe:	46
Sitztiefe:	56
Armlehne:	32

**Fußausführungen preisgleich - Höhe ca. 8cm****Metallfuß glänzend****Buche Holzfuß****Metallfuß schwarz****Farbtöne für wählbare Holzfarben**

Buche natur



Buche antik



Buche schwarz



Eiche bianco

**Sitzqualitäten****Federkern****Kaltschaum**

Hinweis für Träger von Herzschrittmachern!


Alle zu Ihrer Bequemlichkeit beitragenden eingebauten Elektromotoren entsprechen den DIN- und VDE Vorschriften. Wir empfehlen trotzdem den Trägern von Herzschrittmachern, ihren Arzt zu befragen, um eventuellen Problemen vorzubeugen.**Bitte alle relevanten Daten zur Modellbeschreibung auf jeder Bestellung angeben! Beginnen Sie ihre Bestellkombinationen immer mit dem davorstehend linken Element (Bitte Stellskizze mitsenden)!**

Die Nahtverarbeitung oder Notwendigkeit zusätzlicher Nähte kann im Vergleich zwischen der Stoff-/Leder Ausführung unterschiedlich ausfallen. Faltenbildung ist ein normaler Prozess. Diese stellt keinen Qualitätsmangel dar, sondern ist modellbedingt gewollt und eine warentypische Eigenschaft. ca.-Massangaben in cm und Ausführungen der abgebildeten Modelle sowie deren Skizzen sind unverbindlich und können sich ändern, darum müssen wir uns Preisirrtümer, technische Veränderungen und deren Liefermöglichkeiten vorbehalten. Massgebend ist der aktuelle Stand der Kollektion.

Die Liegeflächen-Maße sind in Kombination von einem Querschläfer mit AL und SE angegeben. In Verbindung mit anderen Elementen ändert sich die Liegefläche! Holz ist ein Naturprodukt und eventuelle Farbabweichungen können nicht beeinflusst werden und stellen keinen Reklamationsgrund dar.



## Beschreibung Funktionen


**WallAway 1-motorisch (WA1)  - gegen Aufpreis**

max. Belastbarkeit 120kg

**WallAway-Funktion pro Sitz wählbar**2x Touch-Button  
(seitlich links im Sitz)

Die Kopfstütze in die gewünschte Position einstellen. Durch Betätigen **des Touch-Buttons** fährt die Beinauflage auf Sitzhöhe und der Sitz zusätzlich einige cm nach oben, sowie nach vorne in eine Relax-Position, hierbei bleibt der Rücken wandfrei. Der Rücken fährt nun anschließend weiter bis zur Liegeposition und der Sitz fährt in dieser Bewegung weiter mit nach vorne und oben. Der Rücken bleibt weiterhin wandfrei.

Individuelle Zusammenstellung der einzelnen Sitzfunktionen in den Typen möglich. (siehe Aufpreise)

**WallAway 2-motorisch (WA2) + motorisch verstellbares Kopfpolster  - gegen Aufpreis**

WallAway-Funktion pro Sitz wählbar



max. Belastbarkeit 120kg

Funktionalität wie WallAway 1-motorisch, jedoch **inkl.** motorischer Kopfpolsterverstellung (daher bitte separaten Aufpreis beachten), und nur in Kombination mit motorischer WallAway-Funktion im Sitz möglich. Auslösung durch 2x zusätzliche **Touch-Button** im Sitz.

Individuelle Zusammenstellung der einzelnen Sitzfunktionen in den Typen möglich. (siehe Aufpreise)



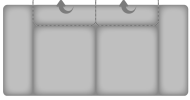
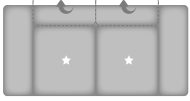

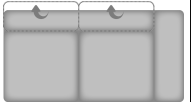
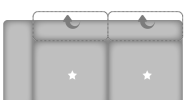
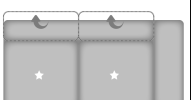



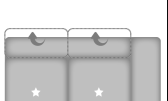
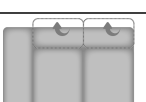
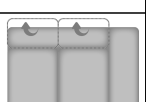
**Akku für motorische WallAway Funktion - gegen Aufpreis**







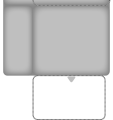











für kabellose Funktion im Sitz,  
nur in Verbindung mit WA1 möglich  
2,2Ah Li-ion













**Armteil mit Rasterverstellung (AV) - gegen Aufpreis**

möglich in allen Elementen



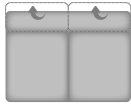
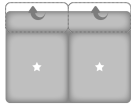




Nr.	Artikel	Bild	Beschreibung					
				1	2	3	4	5
<b>Kombinationen</b>								
1	siehe Beschreibung		<p>AVL3ALKV = 3-Sitzer mit Kopfpolsterverstellung, Armteilverstellung und Querschläfer-Funktion, Armlehne links;            SERKV = Spitzecke rechts mit Kopfpolsterverstellung;            1,5ELKVWA2 = 1,5-Sitzer Zwischenelement mit motorischer WallAway-Funktion und motorischer Kopfpolsterverstellung;            AhoR = Anstelhocker fest rechts</p> <p>Liegefläche: 208 x 125 cm</p>					
2	siehe Beschreibung		<p>3ALKV = 3-Sitzer mit Kopfpolsterverstellung und Querschläfer-Funktion, Armlehne links;            SERKV = Spitzecke rechts mit Kopfpolsterverstellung;            WA2L 2,5RKVW WA2R = 2,5-Sitzer mit motorischer WallAway-Funktion und motorischer Kopfpolsterverstellung beidseitig, Armlehne rechts</p> <p>Liegefläche: 208 x 125 cm</p>					
3	siehe Beschreibung		<p>WA1L 2,5LKVW WA1R = 2,5-Sitzer mit Kopfpolsterverstellung und Armlehne links, motorische WallAway-Funktion beidseitig;            CanGFRKV = Canape gerade mit Kopfpolsterverstellung und aufklappbarem Bettkasten, Armlehne rechts</p>					

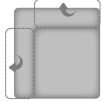

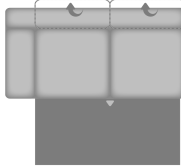
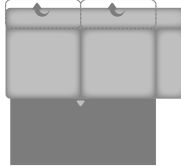
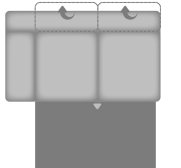
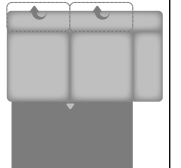




Nr.	Artikel	Bild	Nr.	Artikel	Bild	B	H	T	Beschreibung					
										1	2	3	4	5
<b>Sofa / Canapé</b>														
100	siehe Beschreibung					224	84 - 104	106	3-Sitzer mit Kopfpolsterverstellung; feste Standardausführung					
100.1	3KVV					224	84 - 104	106	3-Sitzer mit Kopfpolsterverstellung; nur in Kombination mit * WA-Fkt. gegen Aufpreis - zweigeteilte Lieferung -					
101	2,5KV					198	84 - 104	106	2,5-Sitzer mit Kopfpolsterverstellung, feste Standardausführung					
101.1	2,5KVV					198	84 - 104	106	2,5-Sitzer mit Kopfpolsterverstellung; nur in Kombination mit * WA-Fkt. gegen Aufpreis - zweigeteilte Lieferung -					
<b>Abschlusselement</b>														
200	3LKV		201	3RKV		192	84 - 104	106	3-Sitzer mit Kopfpolsterverstellung, Armlehne links oder rechts; feste Standardausführung					
200.1	3LKVW		201.1	3RKVW		192	84 - 104	106	3-Sitzer mit Kopfpolsterverstellung, Armlehne links oder rechts; nur in Kombination mit * WA-Fkt. gegen Aufpreis - zweigeteilte Lieferung -					
206	2,5LKV		207	2,5RKV		166	84 - 104	106	2,5-Sitzer mit Kopfpolsterverstellung, Armlehne links oder rechts; feste Standardausführung					
206.1	2,5LKVW		207.1	2,5RKVW		166	84 - 104	106	2,5-Sitzer mit Kopfpolsterverstellung, Armlehne links oder rechts; nur in Kombination mit * WA-Fkt. gegen Aufpreis - zweigeteilte Lieferung -					
208	2LKV		209	2RKV		140	84 - 104	106	2-Sitzer mit Kopfpolsterverstellung, Armlehne links oder rechts; feste Standardausführung					










Nr.	Artikel	Bild	Nr.	Artikel	Bild	B	H	T	Beschreibung					
										1	2	3	4	5
208.1	2LKVV		209.1	2RKVV		140	84 - 104	106	2-Sitzer mit Kopfpolsterverstellung, Armlehne links oder rechts, nur in Kombination mit * WA-Fkt. gegen Aufpreis - zweigeteilte Lieferung -					
218	1,5LKV		219	1,5RKV		114	84 - 104	106	1,5-Sitzer mit Kopfpolsterverstellung, Armlehne links oder rechts; feste Standardausführung					
218.1	1,5LKVV		219.1	1,5RKVV		112	84 - 104	106	1,5-Sitzer mit Kopfpolsterverstellung, Armlehne links oder rechts, nur in Kombination mit * WA-Fkt. gegen Aufpreis					
220	1,5SLKV		221	1,5SRKV		114	84 - 104	106	1,5-Sitzer mit Kopfpolsterverstellung und Schubkasten, Armlehne links oder rechts					
324	AhoL1,5KV		325	1,5KVAhoR		143	84 - 104	106	1,5-Sitzer mit Kopfpolsterverstellung und Anstelhocker links oder rechts					
324.2	AhoL1,5KVV		324.3	1,5KVAhoRW		143	84 - 104	106	1,5-Sitzer mit Kopfpolsterverstellung und Anstelhocker links oder rechts nur in Kombination mit * WA-Fkt. gegen Aufpreis					
325.1	AhoFL1,5KV		325.2	1,5KVAhoFR		143	84 - 104	106	1,5-Sitzer mit Kopfpolsterverstellung und Anstelhocker aufklappbar links oder rechts					
326	AhoL1,5SKV		327	1,5SKVAhoR		143	84 - 104	106	1,5-Sitzer mit Kopfpolsterverstellung, Schubkasten und Anstelhocker links oder rechts					
327.1	AhoFL1,5SKV		327.2	1,5SKVAhoFR		143	84 - 104	106	1,5-Sitzer mit Kopfpolsterverstellung, Schubkasten und Anstelhocker aufklappbar links oder rechts					

Nr.	Artikel	Bild	Nr.	Artikel	Bild	B	H	T	Beschreibung					
										1	2	3	4	5
348	AhoL		349	AhoR		61	46	106	Anstellhocker fest links oder rechts, nicht direkt an Ecken, nicht separat stellbar, - nur in Verbindung mit Elementen mit WA-Fkt. möglich -					
309	CanGLKV		310	CanGRKV		105	84 - 104	169	Canape gerade mit Kopfpolsterverstellung, Armlehne links oder rechts - nur in Verbindung mit Elementen OHNE Bettfunktion und Elementen MIT WA-Fkt. möglich -					
309.1	CanGFLKV		310.1	CanGFRKV		105	84 - 104	169	Canape gerade mit Kopfpolsterverstellung und aufklappbarem Bettkasten, Armlehne links oder rechts - nur in Verbindung mit Elementen OHNE Bettfunktion und Elementen MIT WA-Fkt. möglich -					
309.2	CanGMoLKV		310.2	CanGMoRKV		105	84 - 104	169 - 205	Canape gerade mit Kopfpolsterverstellung und Motor, verstellbar bis zur Relaxposition, Armlehne links oder rechts - nur in Verbindung mit Elementen OHNE Bettfunktion und Elementen MIT WA-Fkt. möglich - Bedienung über Taster					
300	CanLKV		301	CanRKV		100	84 - 104	169	Canape mit Kopfpolsterverstellung, Armlehne links oder rechts - nur in Verbindung mit Elementen MIT Bettfunktion und Elementen OHNE WA-Fkt. möglich -					
304.1	CanFLKV		304.2	CanFRKV		100	84 - 104	169	Canape mit Kopfpolsterverstellung und aufklappbarem Bettkasten, Armlehne links oder rechts - nur in Verbindung mit Elementen MIT Bettfunktion und Elementen OHNE WA-Fkt. möglich -					



Nr.	Artikel	Bild	Nr.	Artikel	Bild	B	H	T	Beschreibung					
										1	2	3	4	5
304.3	CanMoLKV		304.4	CanMoRKV		100	84 - 104	169 - 205	Canape mit Kopfpolsterverstellung und Motor, verstellbar bis zur Relaxposition, Armlehne links oder rechts - nur in Verbindung mit Elementen MIT Bettfunktion und Elementen OHNE WA-Fkt. möglich - Bedienung über Taster					
<b>Zwischenelement</b>														
351	2,5ELKV					134	84 - 104	106	2,5-Sitzer Zwischenelement mit Kopfpolsterverstellung, ohne Armlehnen; feste Standardausführung					
351.1	2,5ELKVV					134	84 - 104	106	2,5-Sitzer Zwischenelement mit Kopfpolsterverstellung, ohne Armlehnen; nur in Kombination mit * WA-Fkt. gegen Aufpreis - zweigeteilte Lieferung -					
354	1,5ELKV					82	84 - 104	106	1,5-Sitzer Zwischenelement mit Kopfpolsterverstellung, ohne Armlehnen; feste Standardausführung					
354.1	1,5ELKVV					80	84 - 104	106	1,5-Sitzer Zwischenelement mit Kopfpolsterverstellung, ohne Armlehnen, nur in Kombination mit * WA-Fkt. gegen Aufpreis					
<b>Ecke</b>														
411	SEKV					101	84 - 104	101	Spitzecke mit Kopfpolsterverstellung - nur in Verbindung mit Elementen MIT Bettfunktion möglich, jedoch NICHT in Verbindung mit Elementen MIT WA-Fkt. möglich -					
412	SEKVV					106	84 - 104	106	Spitzecke groß mit Kopfpolsterverstellung - nur in Kombination mit Elementen ohne Bettfunktion möglich -					

Nr.	Artikel	Bild	Nr.	Artikel	Bild	B	H	T	Beschreibung					
										1	2	3	4	5
413	SELKV		414	SERKV		101 ODER 106	84 - 104	101 ODER 106	Spitzecke links oder rechts mit Kopfpolsterverstellung; nur in Kombination von Bettfunktion mit WA-Fkt. oder ohne Bettfunktion mit WA-Fkt. - SEL KV = Element mit WA-Fkt. links / Bettelement rechts, - SER KV = Bettelement links / Element mit WA-Fkt. rechts					
<b>Bettcouch / Bett- /Liege- / Schlafsofa</b>														
450	3ALKV		451	3ARKV		192	84 - 104	106	3-Sitzer mit Kopfpolsterverstellung und Querschläfer-Funktion, Armlehne links oder rechts - nur in Verbindung mit Spitzecke, Canape, oder Kombielement möglich -  Liegefläche: 208 x 125 cm					
452	2,5ALKV		453	2,5ARKV		166	84 - 104	106	2,5-Sitzer mit Kopfpolsterverstellung und Querschläfer-Funktion, Armlehne links oder rechts - nur in Verbindung mit Spitzecke, Canape, oder Kombielement möglich -  Liegefläche: 182 x 125 cm					
<b>Hocker</b>														
644	XXL Ho					130	46	65	XXL-Hocker, fest gepolstert; nur mit Polyätherschaumpolsterung lieferbar					
647	XXL HoF					130	46	65	XXL-Hocker, aufklappbar; nur mit Polyätherschaumpolsterung lieferbar					
645	Ho					60	46	60	Hocker, fest gepolstert; nur mit Polyätherschaumpolsterung lieferbar					
646	HoF					60	46	60	Hocker, aufklappbar; nur mit Polyätherschaumpolsterung lieferbar					

Nr.	Artikel	Bild	Nr.	Artikel	Bild	B	H	T	Beschreibung						
										1	2	3	4	5	
<b>Kissen</b>															
651	Kissen 40x40					40	40		Kissen						
650	Kissen 50x50					50	50		Kissen						
659	Nierenkissen					58	25		Nierenkissen						
<b>Zubehör / Kleinteile</b>															
676	Aufpreis AV Armteilverstellung								Aufpreis je Armteilverstellung						
730	Aufpreis WallAway WA1								Aufpreis pro Sitz WA1 WallAway motorisch (mögliche Typen mit * gekennzeichnet)						
731	Aufpreis WallAway WA2								Aufpreis pro Sitz WA2 WallAway motorisch mit motorischer Kopfpolsterverstellung (mögliche Typen mit * gekennzeichnet)						
738	Aufpreis HS Handschalter								Aufpreis je HS Handschalter für mot. Bedienung pro Sitz mit Armlehne (Nur in Sitzen mit Armlehne; in Elementen mit 2 Armlehnen nur komplett möglich)						
732	Aufpreis Akku								Aufpreis je Akku, für kabellose WallAway Funktion pro Sitz - nur in Verbindung mit WA1 oder WA2 möglich						
726	Stoffmetrage lfd. Meter								ca. 140 cm breit; ab 0,5 Meter und in 10 cm Schritten bestellbar						