

Möbel LETZ

Finden und Wohlfühlen



Typenplan

ZE-EM05002 von Zehdenick - Eckgarnitur natur

Wichtiger Hinweis für Sie

Etwaige Hinweise des Herstellers in dieser Produktinformation, die sich auf die Gewährleistung beziehen, haben für Sie keinerlei Bindungswirkung und können von Ihnen ignoriert werden. Ihre gesetzlichen Gewährleistungsrechte als Verbraucher uns gegenüber, als Ihrem Verkäufer, werden dadurch in keiner Weise berührt oder eingeschränkt. Sie können sich wegen aller Mängel jederzeit an uns wenden. Darüber hinaus gehende Herstellergarantien bleiben natürlich unberührt. Dieser Artikel wird hergestellt von ZEHDENICK polstermöbel gmbH & co. kg, Diepenauer Heide 1, 31603 Diepenau, Deutschland

Möbel Letz GmbH
Am Gewerbepark 11
06895 Zahna-Elster

Tel.: 035383 - 6018 50

Fax.: 035383 - 6018 17

Einzeltypenprogramm





Modellbeschreibung:

Gestell: Hartholz und andere Holzwerkstoffe
Sitz: Kaltschaum- bzw. Federkernpolsterung preisgleich wählbar ummantelt mit Polstervlies auf dauerelastischen Wellenfedern
Rücken: 2 verschiedene Sitzhöhen preisgleich wählbar / 45 oder 48 cm hochelastische Polstergurte mit hochwertigem Polyätherschaum
 Alle Typen sind im Rücken echt bezogen! (außer 2-Sitzer mit Bettfunktion sowie 2,5- und 3-Sitzer mit und ohne Bettfunktion)
Liegefläche: ● = Rücken unecht - Rücken echt gegen Aufpreis lieferbar
Bezugsstoff: echt bezogen / Metallgriff
 Modell ist in Haupt- und Absatzstoff lieferbar
Der Preis wird immer nach der höheren Stoffgruppe berechnet!



ca. Massangaben in cm

Höhe: 90 oder 93
Tiefe: 95
Sitzhöhe: 45 oder 48
Sitztiefe: 54
Armllehne: 19

Fußausführungen preisgleich - Höhe ca. 8cm oder 11cm

Hinweis zu den wählbaren Füßen:
 Fußhöhe 8 cm = Sitzhöhe 45 cm
 Fußhöhe 11cm = Sitzhöhe 48 cm



Metallfuß schwarz

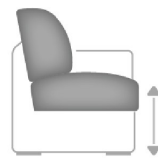


Buche Holzfuß


Farbtöne für wählbare Holzfarben



Sitzhöhen preisgleich



45 cm



48 cm

Sollte keine Angabe der Sitzhöhe erfolgen, bestätigen wir die Standardausführung: Sitzhöhe 45 cm

Sitzqualitäten



Kaltschaum



Federkern











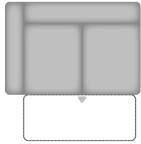
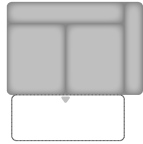


Sollte keine Angabe der Sitzqualität erfolgen, bestätigen wir die Standardausführung: Sitzqualität Kaltschaum

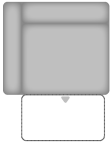





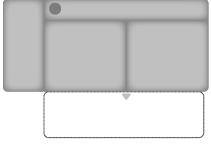







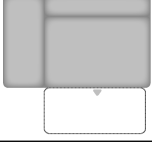
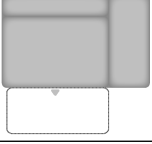


Bitte alle erforderlichen Vorgaben zu einer Bestellung beachten. Beginnen Sie Ihre Angaben mit der davorstehend linken Type. (Bitte Stellskizze mitsenden)

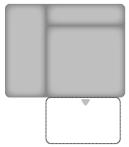
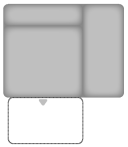

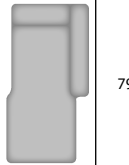

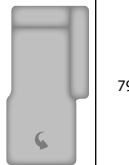

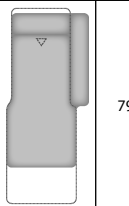




Die Nahtverarbeitung oder Notwendigkeit zusätzlicher/geänderter Nähte kann im Vergleich zwischen der Stoff-/Lederausführung unterschiedlich ausfallen. Faltenbildung ist ein normaler Prozess. Diese stellt keinen Qualitätsmangel dar, sondern ist modellbedingt gewollt und eine waretypische Eigenschaft. Alle Maßangaben sind ca. Maße und können geringfügig abweichen. Ausführungen der abgebildeten Modelle sowie deren Skizzen sind unverbindlich und können sich ändern. Technische Änderungen an unseren Produkten behalten wir uns vor. Gleiches gilt für Preisirrtümer. Maßgebend ist der aktuelle Stand der Kollektion. Die Liegeflächen-Maße(falls Schlaffunktion im Typenplan vorhanden) sind in Kombination von einem Querschläfer mit Armllehne und Spitzecke(SE) angegeben und ändern sich geringfügig in Kombination mit anderen Typen. Holz ist ein Naturprodukt und evtl. Farbabweichungen oder Maserungen können nicht beeinflusst werden und stellen keinen Reklamationsgrund dar.











Hinweis für Träger von Herzschrittmachern: Alle eingebauten Elektromotoren entsprechen den DIN- und VDE Vorschriften. Wir empfehlen, um eventuellen Problemen vorzubeugen, den Arzt zu befragen.










Nr.	Artikel	Bild	Beschreibung													
				B	C	D	E	F	G	H	I					
Kombinationen																
1	siehe Beschreibung		<p>Can L = Canape, Armlehne links; 2,5A EL = 2,5-Sitzer mit Querschläfer-Funktion, ohne Armlehnen; SE RR = Spitzecke mit Relaxrücken beidseitig; 1,5S AhoR = 1,5-Sitzer mit Schubkasten und Anstellhocker rechts; 1 = Sessel</p> <p>Liegefläche: 256 x 124 cm</p>													
2	siehe Beschreibung		<p>3A L = 3-Sitzer mit Querschläfer-Funktion, Armlehne links; SE = Spitzecke; 2S R = 2-Sitzer mit Schubkasten, Armlehne rechts</p> <p>Liegefläche: 224 x 124 cm</p>													
3	siehe Beschreibung		<p>3A L = 3-Sitzer mit Querschläfer-Funktion, Armlehne links; CanF R = Canape aufklappbar, Armlehne rechts</p> <p>Liegefläche: 224 x 124 cm</p>													
4	siehe Beschreibung		<p>2 L = 2-Sitzer, Armlehne links; SE = Spitzecke; 3 EL = 3-Sitzer ohne Armlehnen; Can R = Canape, Armlehne rechts</p>													
6	siehe Beschreibung		<p>3 = 3-Sitzer; 2 = 2-Sitzer; 1 = Sessel</p>													

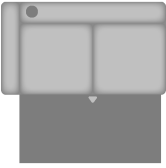
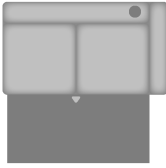









Nr.	Artikel	Bild	Nr.	Artikel	Bild	B	H	T	Beschreibung									
										B	C	D	E	F	G	H	I	
Sofa / Canapé																		
7	3					216	90 ODER 93	95	3-Sitzer									
8	2,5					188	90 ODER 93	95	2,5-Sitzer									
9	2					158	90 ODER 93	95	2-Sitzer, Rücken echt									
Sessel																		
11	1					100	90 ODER 93	95	Sessel, Rücken echt									
Abschlusselement																		
12	3L		13	3R		197	90 ODER 93	95	3-Sitzer Armlehne links oder rechts									
14	2,5L		15	2,5R		169	90 ODER 93	95	2,5-Sitzer Armlehne links oder rechts									
16	2L		17	2R		139	90 ODER 93	95	2-Sitzer Armlehne links oder rechts, Rücken echt									
18	2SL		19	2SR		139	90 ODER 93	95	2-Sitzer mit Schubkasten Armlehne links oder rechts, Rücken echt									
20	1,5L		21	1,5R		109	90 ODER 93	95	1,5-Sitzer Armlehne links oder rechts, Rücken echt									








Nr.	Artikel	Bild	Nr.	Artikel	Bild	B	H	T	Beschreibung								
										B	C	D	E	F	G	H	I
22	1,5SL		23	1,5SR		109	90 ODER 93	95	1,5-Sitzer mit Schubkasten Armlehne links oder rechts, Rücken echt								
24	1L		25	1R		81	90 ODER 93	95	1-Sitzer Armlehne links oder rechts, Rücken echt								
26	AhoL2,5		27	2,5AhoR		211	90 ODER 93	95	2,5-Sitzer mit Anstelhocker links oder rechts								
28	AhoL2,5S		29	2,5SAhoR		211	90 ODER 93	95	2,5-Sitzer mit Schubkasten und Anstelhocker links oder rechts								
30	AhoL2		31	2AhoR		181	90 ODER 93	95	2-Sitzer mit Anstelhocker links oder rechts, Rücken echt								
32	AhoL2S		33	2SAhoR		181	90 ODER 93	95	2-Sitzer mit Schubkasten und Anstelhocker links oder rechts, Rücken echt								
34	AhoL1,5		35	1,5AhoR		151	90 ODER 93	95	1,5-Sitzer mit Anstelhocker links oder rechts, Rücken echt								
36	AhoL1,5S		37	1,5SAhoR		151	90 ODER 93	95	1,5-Sitzer mit Schubkasten und Anstelhocker links oder rechts, Rücken echt								
38	AhoL1		39	1AhoR		123	90 ODER 93	95	1-Sitzer mit Anstelhocker links oder rechts, Rücken echt								

Nr.	Artikel	Bild	Nr.	Artikel	Bild	B	H	T	Beschreibung								
										B	C	D	E	F	G	H	I
40	AhoL1S		41	1SAhoR		123	90 ODER 93	95	1-Sitzer mit Schubkasten und Anstellhocker links oder rechts, Rücken echt								
42	CanL		43	CanR		79	90 ODER 93	163	Canape Armlehne links oder rechts, Rücken echt								
44	CanFL		45	CanFR		79	90 ODER 93	163	Canape aufklappbar mit integriertem Bettkasten, Armlehne links oder rechts, Rücken echt (8 cm Abstand zur Wand nötig - mit KS zusätzlichen Abstand beachten)								
45.01	CanMoL		45.02	CanMoR		79	90 ODER 93	163 - 200	Canape mit Motor verstellbar bis zur Relaxposition (Bedienung per Handschalter), Armlehne links oder rechts, Rücken echt (Mit Kopfstütze zusätzlichen Abstand beachten!)								
45.03	CanXL		45.04	CanXR		101	90 ODER 93	163	Canape X Armlehne links oder rechts, Rücken echt								
45.05	CanXFL		45.06	CanXFR		101	90 ODER 93	163	Canape X aufklappbar mit integriertem Bettkasten, Armlehne links oder rechts, Rücken echt (8 cm Abstand zur Wand nötig - mit KS zusätzlichen Abstand beachten)								

Nr.	Artikel	Bild	Nr.	Artikel	Bild	B	H	T	Beschreibung								
										B	C	D	E	F	G	H	I
45.07	CanXMoL		45.08	CanXMoR		101	90 ODER 93	163 - 200	Canape X mit Motor verstellbar bis zur Relaxposition (Bedienung per Handschalter), Armlehne links oder rechts, Rücken echt (Mit Kopfstütze zusätzlichen Abstand beachten!)								
45.1	1,5KOL		45.2	1,5KOR		90	90 ODER 93	203	1,5-Sitzer Kombielement mit Anstelhocker links oder rechts, Rücken echt								
45.3	1,5KOSL		45.4	1,5KOSR		90	90 ODER 93	203	1,5-Sitzer Kombielement mit Schubkasten und Anstelhocker links oder rechts, Rücken echt								
Zwischenelement																	
46	3EL					178	90 ODER 93	95	3-Sitzer ohne Armlehnen								
47	2,5EL					150	90 ODER 93	95	2,5-Sitzer ohne Armlehnen								
48	2EL					120	90 ODER 93	95	2-Sitzer ohne Armlehnen, Rücken echt								
49	2SEL					120	90 ODER 93	95	2-Sitzer mit Schubkasten ohne Armlehnen, Rücken echt								

Nr.	Artikel	Bild	Nr.	Artikel	Bild	B	H	T	Beschreibung								
										B	C	D	E	F	G	H	I
50	1,5EL					90	90 ODER 93	95	1,5-Sitzer ohne Armlehnen, Rücken echt								
52	1EL					62	90 ODER 93	95	1-Sitzer ohne Armlehnen, Rücken echt								
Ecke																	
53	SE					90	90 ODER 93	90	Spitzecke, Rücken echt								
54	SERR					90	90 ODER 93	90	Spitzecke mit Relaxrücken beidseitig (wandfrei), Rücken echt								
55	RE					100	90 ODER 93	100	Rundecke, Rücken echt, nur in Verbindung mit Anbauelementen ohne Bettfunktion möglich								
56	RERR					100	90 ODER 93	100	Rundecke mit Relaxrücken beidseitig (wandfrei), Rücken echt, nur in Verbindung mit Anbauelementen ohne Bettfunktion möglich								
Bettcouch / Bett- /Liege- / Schlafsofa																	
57	3AL		58	3AR		197	90 ODER 93	95	3-Sitzer mit Querschläfer-Funktion, Armlehne links oder rechts, Liegefläche echt bezogen, nur in Verbindung mit Spitzecke, Canape oder Kombielement möglich Liegefläche: 224 x 124 cm								
59	3AEL					178	90 ODER 93	95	3-Sitzer mit Querschläfer-Funktion, ohne Armlehnen, Liegefläche echt bezogen, nur in Verbindung mit Spitzecke, Canape oder Kombielement möglich Liegefläche: 170 x 124 cm								

Nr.	Artikel	Bild	Nr.	Artikel	Bild	B	H	T	Beschreibung								
										B	C	D	E	F	G	H	I
60	2,5AL		61	2,5AR		169	90 ODER 93	95	2,5-Sitzer mit Querschläfer-Funktion, Armlehne links oder rechts, Liegefläche echt bezogen, nur in Verbindung mit Spitzecke, Canape oder Kombielement möglich Liegefläche: 196 x 124 cm								
62	2,5AEL					150	90 ODER 93	95	2,5-Sitzer mit Querschläfer-Funktion, ohne Armlehnen, Liegefläche echt bezogen, nur in Verbindung mit Spitzecke, Canape oder Kombielement möglich Liegefläche: 142 x 124 cm								
63	2AEL					120	90 ODER 93	95	2-Sitzer mit Querschläfer-Funktion, ohne Armlehnen, Liegefläche echt bezogen, nur in Verbindung mit Spitzecke, Canape oder Kombielement möglich Liegefläche: 112 x 124 cm								
Hocker																	
64	HoF					60	45 ODER 48	60	Hocker, aufklappbar; nur mit Kaltschaum- polsterung lieferbar								
65	Ho					60	45 ODER 48	60	Hocker, nur mit Kaltschaum- polsterung lieferbar								
66	XXL Ho					150	45 ODER 48	74	XXL Hocker; nur mit Kaltschaum- polsterung lieferbar								
66.1	XXL HoF					130	45 ODER 48	65	XXL Hocker, aufklappbar; nur mit Kaltschaum- polsterung lieferbar								
Kissen																	
70	Kissen 40x40					40	40		Kissen								
70.1	Armlehnenkissen					45	50		Armlehnenkissen								
70.2	Kissen mit breiter Biese 52x52					52	52		Kissen mit breiter Biese								

Nr.	Artikel	Bild	Nr.	Artikel	Bild	B	H	T	Beschreibung								
										B	C	D	E	F	G	H	I
70.3	Kissen mit breiter Biese 62x62					62	62		Kissen mit breiter Biese								
71	Kissen 50x50					50	50		Kissen								
Kopfstütze																	
73	Kopfstütze KS					50	13	13	Kopfstütze verstellbar in Höhe und Neigung, (wahlweise in Haupt- oder Absatzstoff lieferbar) inkl. KS-Vorrichtung								
73.11	Premiumkopfstütze PKS					50	28	23	Premiumkopfstütze verstellbar in Höhe und Neigung, (wahlweise in Haupt- oder Absatzstoff lieferbar) inkl. KS-Vorrichtung								
73.2	Aufpreis KS-Vorrichtung								nur KS-Vorrichtung pro Sitz *ohne Kopfstütze* (möglich an jeder Kopfstützenposition) Bitte genau angeben!								
Zubehör / Kleinteile																	
67	Aufpreis Rücken echt								Aufpreis für Rücken echt bezogen (bei allen 3-/2,5-Sitzern mit und ohne Bettfunktion und allen 2-Sitzern mit Bettfunktion)								
74	Stoffmetrage lfd. Meter								ca. 140 cm breit; ab 0,5 Meter und in 10 cm Schritten bestellbar								