

Möbel LETZ

Finden und Wohlfühlen



Typenplan

HU-AP15035 von Hukla - Relaxsessel barolo

Wichtiger Hinweis für Sie

Etwaige Hinweise des Herstellers in dieser Produktinformation, die sich auf die Gewährleistung beziehen, haben für Sie keinerlei Bindungswirkung und können von Ihnen ignoriert werden. Ihre gesetzlichen Gewährleistungsrechte als Verbraucher uns gegenüber, als Ihrem Verkäufer, werden dadurch in keiner Weise berührt oder eingeschränkt. Sie können sich wegen aller Mängel jederzeit an uns wenden. Darüber hinaus gehende Herstellergarantien bleiben natürlich unberührt. Dieser Artikel wird hergestellt von Hukla Polstermöbel, Diepenauer Heide 1, 31603 Diepenau, Deutschland, office@hukla.de

Möbel Letz GmbH
Am Gewerbepark 11
06895 Zahna-Elster

Tel.: 035383 - 6018 50

Fax.: 035383 - 6018 17



Basis-Variante 110 kg und optional mit Herz-Waage / Maxi Fußstütze bis 130 kg Belastbarkeit
Zusätzliche **Plus-Variante** bis 160kg Belastbarkeit und 6 cm mehr Sitzbreite möglich

bis 160 kg
Aufstehhilfe





Modellbeschreibung:

| | |
|------------------------------|---|
| Gestell: | Massivholz und Holzwerkstoffe |
| Unterfederung Sitz: | Stahlwellen-Federn |
| Polsterung Sitz: | H2L - voll durchgeschäumter Federkern in 3 verschiedenen H2L-Sitzhärten lieferbar |
| Unterfederung Rücken: | Gummigurte |
| Polsterung Rücken: | Hochwertiger Polyätherschaum |
| Polsterung Armteil: | Hochwertiger Polyätherschaum |
| Unter dem Bezug: | Weiche Polster-Vlies-Matte |
| Füße: | Drehbare Doppelrollen |
| Max. Belastbarkeit: | 110kg Basis Variante 160kg Plus Variante |
| Grundversion Basis: | A - Körperdruck (Komfortausstattung D, E, F, G - s. Aufpreise) |
| Grundversion Plus: | J - XXL Plus |

Alle Ausführungen mit Seitenteiltasche sitzend auf der rechten Seite.
Mit durchgehender Fußmatte, Kabellänge ca. 3,50m.
Faltenbildung gehört zur legeren Verarbeitung!



ca. Massangaben in cm

| | |
|-----------------------------------|-------------|
| Breite Basis Variante: | 75 |
| Breite Plus Variante: | 81 |
| Höhe: | 102/105/108 |
| Tiefe: | 88 |
| Sitzhöhe: | 41/44/47 |
| Sitztiefe: | 48/51/54 |
| Breite Basis Variante (Innenmaß): | 49 |
| Breite Plus Variante (Innenmaß): | 55 |

3 Ergonomiegrößen preisgleich



**small
small plus**
SH41 / ST48
Rückenhöhe 102
Liegelänge ca. 171 cm



**medium
medium plus**
SH44 / ST51
Rückenhöhe 105
Liegelänge ca. 177 cm



**large
large plus**
SH47 / ST54
Rückenhöhe 108
Liegelänge ca. 183 cm

3 Sitzhärten preisgleich



H2L-Wahlweise in 3 verschiedenen Sitzhärten (ohne Mehrpreis)
Bitte grundsätzlich angeben! Empfehlung: F2



F1-weich



F2-mittel



F3-fest




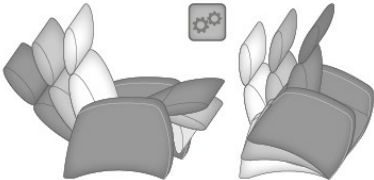

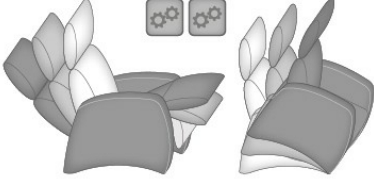
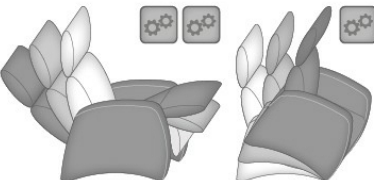


Hinweis für Träger von Herzschrittmachern!

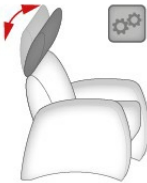





Alle zu Ihrer Bequemlichkeit beitragenden eingebauten Elektromotoren entsprechen den DIN- und VDE Vorschriften. Wir empfehlen trotzdem den Trägern von Herzschrittmachern, ihren Arzt zu befragen, um eventuellen Problemen vorzubeugen.

Bitte alle relevanten Daten zur Modellbeschreibung auf jeder Bestellung angeben! Beginnen Sie ihre Bestellkombinationen immer mit dem davorstehend linken Element (Bitte Stellskizze mitsenden)!

Die Nahtverarbeitung oder Notwendigkeit zusätzlicher Nähte kann im Vergleich zwischen der Stoff-/Leder Ausführung unterschiedlich ausfallen. Faltenbildung ist ein normaler Prozess. Diese stellt keinen Qualitätsmangel dar, sondern ist modellbedingt gewollt und eine warentypische Eigenschaft. ca.-Massangaben in cm und Ausführungen der abgebildeten Modelle sowie deren Skizzen sind unverbindlich und können sich ändern, darum müssen wir uns Preisirrtümer, technische Veränderungen und deren Liefermöglichkeiten vorbehalten. Massgebend ist der aktuelle Stand der Kollektion.

Die Liegeflächen-Maße sind in Kombination von einem Querschläfer mit AL und SE angegeben. In Verbindung mit anderen Elementen ändert sich die Liegefläche! Holz ist ein Naturprodukt und eventuelle Farbabweichungen können nicht beeinflusst werden und stellen keinen Reklamationsgrund dar.

| Beschreibung Funktionen | |
|---|---|
| <p>Komfortausstattung A</p>  <p>Verstellung der Beinauflage und Rückenlehne durch Körperdruck.</p> | <p>Kopfpolsterverstellung MAKV</p>  <p>Alle Ausführungen sind generell mit einer manuellen Kopfpolsterverstellung über einen Rastbeschlag ausgestattet. So kann jede Relaxposition individuell verfeinert werden.</p> |
| <p>Komfortausstattung D (2*) - gegen Aufpreis 1 E-Motor</p>  <p>Stufenlose, synchrone Verstellung der Beinauflage und Rückenlehne durch einen Elektro-Motor.</p> | <p>Komfortausstattung E (3*) - gegen Aufpreis 1 E-Motor mit Aufstehhilfe</p>  <p>Stufenlose, synchrone Verstellung der Beinauflage und Rückenlehne durch einen Elektro-Motor und Aufstehhilfe (max. 110kg).</p> |
| <p>Komfortausstattung F (4*) - gegen Aufpreis 2 E-Motoren</p>  <p>Individuelle Verstellung der Beinauflage und Rückenlehne durch zwei Elektro-Motoren.</p> | <p>Komfortausstattung G (5*) - gegen Aufpreis 2 E-Motoren mit Aufstehhilfe</p>  <p>Individuelle Verstellung der Beinauflage und Rückenlehne durch zwei Elektro-Motoren und Aufstehhilfe (max. 110kg).</p> |
| <p>Komfortausstattung J-XXL Plus (6*) - gegen Aufpreis 3 E-Motoren mit Aufstehhilfe</p>  <p>Individuelle Verstellung der Beinauflage, Rückenlehne und Aufstehhilfe durch drei Elektro-Motoren (max. 160kg).</p> <p>Nur lieferbar in der Plus-Variante, Plus 6cm in der Sitzbreite</p>  | <p>Seitenwechsel motor. Bedienung (6.1*) - gegen Aufpreis</p>  <p>Bei motorischen Funktionen ist die Bedienung dann davorstehend rechts. Nur lieferbar mit Funktion D, E, F, G und J-XXL Plus</p> |

| Beschreibung Funktionen | |
|--|--|
| <p>Zusatzausstattung MOK (7*) - gegen Aufpreis</p>  <p>Motorische Kopfpolsterverstellung Nur lieferbar mit Funktion D, E, F, G und J-XXL Plus</p> | <p>Zusatzausstattung Maxi-Rücken MR (8*) - gegen Aufpreis</p>  <p>Verlängerung der Rückenlänge bzw. der Gesamthöhe um ca. 7 cm. Lieferbar in allen angebotenen Ergonomiegrößen in der Basis- und Plus-Variante.</p> |
| <p>Zusatzausstattung Maxi-Beinauflage MB (9*) - gegen Aufpreis</p>  <p>Die Maxi-Beinauflage verlängert die Liegelänge um ca. 7 cm (inkl. Herz-Waage-Position) Lieferbar in allen angebotenen Ergonomiegrößen in der Basis-Variante. Auch in Kombination mit Maxi-Rücken lieferbar. Verlängerung der Liegelänge um ca. 14cm</p> <p>max. Belastbarkeit 130kg</p> | <p>Herz-Waage-Position</p>  <p>Alle Ausführungen mit Maxi-Beinauflage (MB) lassen sich generell bis zur Herz-Waage-Position verstellen. Als Herz-Waage-Position bezeichnet man die rückwertige Liegeposition, in der die Fußspitzen höher gelagert sind als das Herz. Herz und Kreislauf werden so entlastet. Die Durchblutung verbessert sich und der Körper kann entspannen. Angestrenzte und müde Beine können regenerieren, da das Venensystem entlastet wird.</p> |
| <p>Zusatzausstattung Lendenstütze MLS (11*) - gegen Aufpreis</p>  <p>Lendenstütze manuell</p> | <p>Zusatzausstattung AKK (12*) - gegen Aufpreis</p>  <p>Akku (100 Verstellungen) Nur lieferbar mit den motorischen Funktionen</p> |

* laufende Nummer

