

# Möbel LETZ

*Finden und Wohlfühlen*



## Typenplan

Heike von Restyl - Dauerschläfer grau mit Bettkasten

### **Wichtiger Hinweis für Sie**

Etwaige Hinweise des Herstellers in dieser Produktinformation, die sich auf die Gewährleistung beziehen, haben für Sie keinerlei Bindungswirkung und können von Ihnen ignoriert werden. Ihre gesetzlichen Gewährleistungsrechte als Verbraucher uns gegenüber, als Ihrem Verkäufer, werden dadurch in keiner Weise berührt oder eingeschränkt. Sie können sich wegen aller Mängel jederzeit an uns wenden. Darüber hinaus gehende Herstellergarantien bleiben natürlich unberührt. Dieser Artikel wird hergestellt von RESTYL Sp. z o.o, ul. Pawla 43, 41-708 Ruda Slaska, Polen, [info@restyl.pl](mailto:info@restyl.pl)

Möbel Letz GmbH  
Am Gewerbepark 11  
06895 Zahna-Elster

Tel.: 035383 - 6018 50

Fax.: 035383 - 6018 17

# Heike I Dauerschläfer mit Komforthöhe 50cm

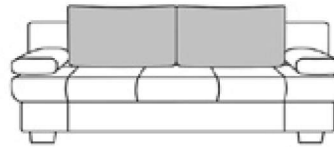
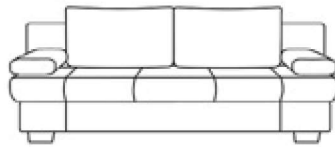
mit Hubmatik

Maße ca:

B: 200 cm  
H: 80 cm  
T: 104 cm  
SH: 50 cm  
LH: 50 cm

Einfarbig

Zweifarbig



Federkern



Querschläfer mit Bettkasten

Liegefläche 150 x 200 cm

Liegefläche 160 x 200 cm

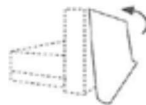
Stoffgruppe (Rücken **echt**):

Preisgrundlage für Fremdstoff	1
	2
	3
	4
	5
Leder (Rücken Nessel):	10
Leder (Rücken echt):	10
Dickleder (Rücken Nessel):	11
Dickleder (Rücken echt):	11

Stoffbedarf:

9,30 m / 7,45 m  
2,00 m

9,55 m / 7,95 m  
2,00 m



integrierte Schonerdecke



lose Schonerdecke

Option

Stoffgruppe:

1  
2  
3  
4  
5

Aufpreis für Kaltschaum:

**Produktmerkmale:**

Durch Vorziehen der Sitzfläche und Herunterklappen des Rückenteils entsteht eine Doppelliege. Schlafen auf Sitzhöhe. Das Modell muss nicht von der Wand gezogen werden  
Dauerschläfer



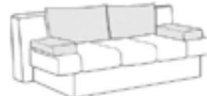
**Zweifarbigkeit:**

**Stoffanordnung 1 Variante:**

1. Stoff: Korpus, Sitz, Rücken, AL
2. Stoff: nur Rückenkissen

**Stoffanordnung 2 Variante:**

1. Stoff: Korpus, Sitz, Rücken
2. Stoff: Rückenkissen, AL



**Verarbeitung:**

**Sitz:**

Kaltschaum / Federkern mit Polyschaum und Wattevlies auf Federholzleisten

**Rücken:**

Kaltschaum / Federkern mit Polyschaum und Wattevlies

**Armlehnkissen:**

mit Flockenfüllung und Wattevlies

**Korpus:**

geräumiger Bettkasten innen kunststoffbeschichtet (Holzdekor)

**Füße:**

Holzfüße in Farbe nach Wahl: buche, erle, wenge, schwarz

**Option:**

Hubautomatik im Standart

integrierte Schonerdecke, lose Schonerdecke

**Achtung: Rückenkissen in Leder sind hinten mit Drell bezogen.**

Die Ausföhrung der Zweifarbigkeit ist in Stoff wie abgebildet oder beschrieben möglich.

Bei zweifarbigter Verarbeitung wird immer die höhere Stoffgruppe bei der Berechnung zugrunde gelegt!