

# Möbel LETZ

*Finden und Wohlfühlen*



## Typenplan

Toy von CANCIO - Esstisch in White Oak, mit Auszug

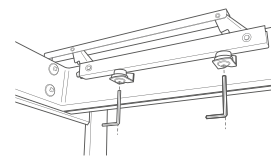
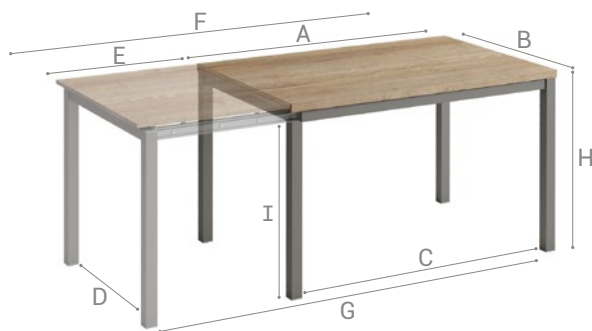
### **Wichtiger Hinweis für Sie**

Etwaige Hinweise des Herstellers in dieser Produktinformation, die sich auf die Gewährleistung beziehen, haben für Sie keinerlei Bindungswirkung und können von Ihnen ignoriert werden. Ihre gesetzlichen Gewährleistungsrechte als Verbraucher uns gegenüber, als Ihrem Verkäufer, werden dadurch in keiner Weise berührt oder eingeschränkt. Sie können sich wegen aller Mängel jederzeit an uns wenden. Darüber hinaus gehende Herstellergarantien bleiben natürlich unberührt. Dieser Artikel wird hergestellt von Cancio Muebles, Ctra. del Esquileo, s/n , 47639 Valladolid, Spanien, [comercial@cancio.es](mailto:comercial@cancio.es)

Möbel Letz GmbH  
Am Gewerbepark 11  
06895 Zahna-Elster

Tel.: 035383 - 6018 50

Fax.: 035383 - 6018 17



Rallonge réglable en hauteur.  
Height adjustment on extension.



Rallonges avec élévation assistée.  
Lift assisted extensions.

Version extensible 75 Hauteur table  
Extendable version Table height

AxB	100x60	110x70	120x80
C	90	100	110
D	50	60	70
E	55	55	60
F	155	165	180
G	143	153	168
H	76	76	76
I	68	68	68
■	1	1	1
👤	4	4	4
👥	6	6	6

- Nombre de rallonges  
Number of extensions
- 👤 Places table fermée  
Closed table seating capacity
- 👥 Places table ouverte  
Open table seating capacity

## PLATEAU | WORKTOP

STRATIFIÉ CPL\*  
CPL LAMINATE\*



PLATEAU 16 mm | WORKTOP 16 mm  
16 mm Stratifié | 16 mm Laminate  
\*32 mm chant | 32 mm edge

RALLONGE 16 mm | EXTENSION 16 mm  
16 mm Stratifié | 16 mm Laminate  
\*Continuous Pressure Laminate

VERRE  
GLASS



PLATEAU 16 mm | WORKTOP 16 mm  
4 mm Verre trempé + 12 mm Méla miné  
4 mm Tempered glass + 12 mm Melamine  
\*32 mm canto | 32 mm edge

RALLONGE 16 mm | EXTENSION 16 mm  
4 mm Verre trempé + 12 mm Méla miné  
4 mm Tempered glass + 12 mm Melamine

CÉRAMIQUE  
CERAMIC



PLATEAU 15 mm | WORKTOP 15 mm  
3 mm Céramique + 12 mm Méla miné  
3 mm Ceramic + 12 mm Melamine  
\*32 mm canto | 32 mm edge

RALLONGE 15 mm | EXTENSION 15 mm  
3 mm Céramique + 12 mm Méla miné  
3 mm Ceramic + 12 mm Melamine

## PIEDS | LEGS

ACIER LAQUÉ  
LACQUERED STEEL



Acier laqué epoxy  
Epoxy lacquered steel

Section 45x45 mm  
Section 45x45 mm

BOIS MASSIF DE HÊTRE  
SOLID BEECH WOOD



Bois massif de hêtre  
Solid beech wood

Section variable | Section variable  
Inférieure | Inferior 35x45 mm  
Supérieure | Superior 55x45 mm



Pied mobile avec roulette pour faciliter l'ouverture  
Wheeled moving leg for a smooth opening



Pied mobile avec roulette pour faciliter l'ouverture  
Wheeled moving leg for a smooth opening

## OUVERTURE | OPENING



Sur ce modèle, la rallonge est d'une largeur inférieure à celle du plateau principal.  
In this model, the extension has a inferior width than the worktop.



PLATEAU + RALLONGE | WORKTOP + EXTENSION


TOY

**STRATIFIÉ CPL**  
CLP LAMINATE




**A**  **BLANC SNOW**  
SNOW WHITE  **CHÊNE BLANC**  
WHITE OAK  **CHÊNE NATUREL**  
NATURAL OAK  **CHÊNE TABAC**  
TOBACCO OAK  **GRIS BÉTON**  
GREY CONCRETE  **PIERRE NOIRE**  
BLACK STONE








**VERRE**  
GLASS

**B**  **BLANC BRILLANT**  
GLOSSY WHITE  **TOURTERELLE**  
BRILLANT  
GLOSSY TURTLEDOVE  **ANTHRACITE**  
BRILLANT  
GLOSSY ANTHRACITE  **NOIR BRILLANT**  
GLOSSY BLACK

**C**  **BLANC DÉPOLI**  
MATT WHITE

**CÉRAMIQUE**  
CERAMIC

**D**  **BETON**  **BASALT**  **CALATORAO**  **VULCANO**

**E**  **ARTIC**  **CALACATTA**  **MONT BLANC**  **IRON MOSS**  **IRON GREY**  **TEMPESTA**  
 **CONCERTO**

PIEDS | LEGS

**ACIER EPOXY**  
EPOXY STEEL

 **BLANC TEX**  
TEX WHITE  **ALUMINIUM**  
ALUMINIUM  **TITANIUM**  
TITANIUM  **ANTHRACITE**  
ANTHRACITE  **NOIR**  
BLACK

**BOIS TEINTÉ**  
STAINED WOOD

 **BLANCHI**  
BLEACHED  **CHAUFFÉ**  
TOASTED  **CANALETTO**  
CANALETTO

**BOIS LAQUÉ**  
LACQUERED WOOD

 **BLANC**  
WHITE  **ANTHRACITE**  
ANTHRACITE  **NOIR**  
BLACK

POINTS TABLE EXTENSIBLE | EXTENDABLE TABLE POINTS | H 75 cm



PIEDS ACIER   STEEL LEGS		100x60	110x70	120x80
PLATEAU WORKTOP	STRATIFIÉ CPL CPL LAMINATE	A		
	VERRE GLASS	B		
		C		
	CÉRAMIQUE CERAMIC	D		
		E		

POINTS TABLE EXTENSIBLE | EXTENDABLE TABLE POINTS | H 75 cm



PIEDS BOIS   WOOD LEGS		100x60	110x70	120x80
PLATEAU WORKTOP	STRATIFIÉ CPL CPL LAMINATE	A		
	VERRE GLASS	B		
		C		
	CÉRAMIQUE CERAMIC	D		
		E		