

Möbel LETZ

Finden und Wohlfühlen



Typenplan

Malibu von Wiemann - Schwebetürenschränk weiß - Glas graphit

Wichtiger Hinweis für Sie

Etwaige Hinweise des Herstellers in dieser Produktinformation, die sich auf die Gewährleistung beziehen, haben für Sie keinerlei Bindungswirkung und können von Ihnen ignoriert werden. Ihre gesetzlichen Gewährleistungsrechte als Verbraucher uns gegenüber, als Ihrem Verkäufer, werden dadurch in keiner Weise berührt oder eingeschränkt. Sie können sich wegen aller Mängel jederzeit an uns wenden. Darüber hinaus gehende Herstellergarantien bleiben natürlich unberührt. Dieser Artikel wird hergestellt von Wiemann, Glückaufstr. 20, 49124 Georgsmarienhütte, Deutschland, info@wiemann-online.com

Möbel Letz GmbH
Am Gewerbepark 11
06895 Zahna-Elster

Tel.: 035383 - 6018 50

Fax.: 035383 - 6018 17

Malibu.

V.i.P. by Wiemann



Emissionsgeprüft
Schadstoffgeprüft
Regelmäßige
Produkt-
überwachung

www.tuv.com
ID 1111253053



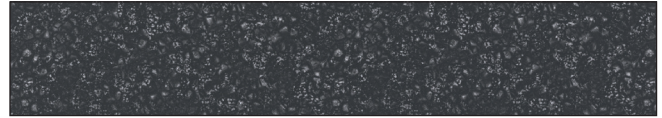
LIEFERBARE KORPUS- UND FRONTAUSFÜHRUNGEN

Bitte geben Sie bei jeder Bestellung die exakte Farbkombination aus Front- und Korpusfarbe an!

Farbausführungen:



Griffe und Griffleisten in chrom



Griffe und Griffleisten in Schiefer



Modell-Nr. 410
Champagner-Dekor

Modell-Nr. 400
Champagner-Dekor

Modell-Nr. 411
Havanna-Dekor

Modell-Nr. 539
Havanna-Dekor

Modell-Nr. 412
Weiß

Modell-Nr. 541
Weiß

Modell-Nr. 413
Trüffeleiche-Nachbildung,
Griffleisten in chrom

Modell-Nr. A01
Trüffeleiche-Nachbildung

Modell-Nr. 406
Kieselgrau-Dekor

Modell-Nr. 626
Kieselgrau-Dekor

Malibu.

V.i.P.

by Wiemann



Emissionsgeprüft
Schadstoffgeprüft
Regelmäßige
Produkt-
überwachung

www.tuv.com
ID 1111253053



Malibu.

V.i.P.

by Wiemann



Emissionsgeprüft
Schadstoffgeprüft
Regelmäßige
Produkt-
überwachung

www.tuv.com
ID 1111253053



Malibu.

V.i.P. by Wiemann



Emissionsgeprüft
Schadstoffgeprüft
Regelmäßige
Produkt-
überwachung

www.tuv.com
ID 1111253053



Malibu.

V.i.P.

by Wiemann




 Emissionsgeprüft
 Schadstoffgeprüft
 Regelmäßige
 Produkt-
 überwachung
www.tuv.com
 ID 1111253053








 Quality Management

Malibu.

V.i.P.

by Wiemann



Emissionsgeprüft
Schadstoffgeprüft
Regelmäßige
Produkt-
überwachung

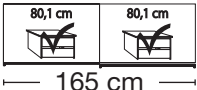



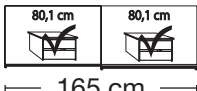

www.tuv.com
ID 1111253053



Schwebetürenschränk, Breite 165 cm

2-türig, T 67 cm, ohne und mit Auszüge

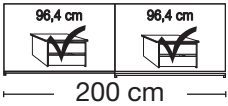



Innenausstattung:
2 Einlegeböden, 1 Kleiderstange

Beschreibung	Höhe 217 cm		Höhe 236 cm		
	Art.-Nr.	EURO	Art.-Nr.	EURO	
   	- Front im Korpus-Farbtön	462		487	
	- 1 Spiegeltür in Parsol-Bronze links	463		488	
	- 1 Spiegeltür in Parsol-Bronze rechts	464		489	
	- Front in Glas weiß	465		490	
	- 1 Spiegeltür in Parsol-Bronze links	466		491	
	- 1 Spiegeltür in Parsol-Bronze rechts	467		492	
	- Front in Glas Champagner	468		493	
	- 1 Spiegeltür in Parsol-Bronze links	469		494	
	- 1 Spiegeltür in Parsol-Bronze rechts	470		495	
	- Front in Glas graphit	471		496	
	- 1 Spiegeltür in Parsol-Bronze links	472		497	
	- 1 Spiegeltür in Parsol-Bronze rechts	473		498	
	- Front in Glas Havanna	474		499	
	- 1 Spiegeltür in Parsol-Bronze links	475		400	
	- 1 Spiegeltür in Parsol-Bronze rechts	477		401	
- Front in Glas Kieselgrau	411		414		
- 1 Spiegeltür in Parsol-Bronze links	412		415		
- 1 Spiegeltür in Parsol-Bronze rechts	413		416		
- Parsol-Bronze-Spiegel	478		402		
 	- Auszüge LINKS				
	- Front in Glas weiß	479		403	
	- 1 Spiegeltür in Parsol-Bronze rechts	480		404	
	- Front in Glas Champagner	481		405	
	- 1 Spiegeltür in Parsol-Bronze rechts	482		406	
	- Front in Glas graphit	483		407	
	- 1 Spiegeltür in Parsol-Bronze rechts	484		408	
	- Front in Glas Havanna	485		409	
	- 1 Spiegeltür in Parsol-Bronze rechts	486		410	
	- Front in Glas Kieselgrau	417		419	
	- 1 Spiegeltür in Parsol-Bronze rechts	418		420	




Schwebetürenschränk, Breite 200 cm

2-türig, T 67 cm, ohne Auszüge

Innenausstattung:
2 Einlegeböden, 1 Kleiderstange

Beschreibung	Höhe 217 cm		Höhe 236 cm	
	Art.-Nr.	EURO	Art.-Nr.	EURO
   	- Front im Korpus-Farbtön - 1 Spiegeltür in Parsol-Bronze links - 1 Spiegeltür in Parsol-Bronze rechts	500 501 502		515 516 517
	- Front in Glas weiß - 1 Spiegeltür in Parsol-Bronze links - 1 Spiegeltür in Parsol-Bronze rechts	503 504 505		518 519 520
	- Front in Glas Champagner - 1 Spiegeltür in Parsol-Bronze links - 1 Spiegeltür in Parsol-Bronze rechts	506 507 508		521 522 523
	- Front in Glas graphit - 1 Spiegeltür in Parsol-Bronze links - 1 Spiegeltür in Parsol-Bronze rechts	509 510 511		524 525 526
	- Front in Glas Havanna - 1 Spiegeltür in Parsol-Bronze links - 1 Spiegeltür in Parsol-Bronze rechts	512 513 514		527 528 529
	- Front in Glas Kieselgrau - 1 Spiegeltür in Parsol-Bronze links - 1 Spiegeltür in Parsol-Bronze rechts	421 422 432		433 434 435

Malibu.**V.i.P.**
by Wiemann**Schwebetürenschränk, Breite 250 cm**
3-türig, T 67 cm, ohne Auszüge**Innenausstattung:**
2 Einlegeböden, 1 Klei-
derstange

Beschreibung	Höhe 217 cm		Höhe 236 cm	
	Art.-Nr.	EURO	Art.-Nr.	EURO
  	- Front in Korpus-Farbtön	530		552
	- 1 Spiegeltür in Parsol-Bronze mittig	531		553
	- Front in Glas weiß	532		554
	- 1 Spiegeltür in Parsol-Bronze mittig	533		555
	- Front in Glas Champagner	537		559
	- 1 Spiegeltür in Parsol-Bronze mittig	538		560
	- Front in Glas graphit	542		564
	- 1 Spiegeltür in Parsol-Bronze mittig	543		565
	- Front in Glas Havanna	547		569
	- 1 Spiegeltür in Parsol-Bronze mittig	548		570
	- Front in Glas Kieselgrau	396		398
	- 1 Spiegeltür in Parsol-Bronze mittig	397		399

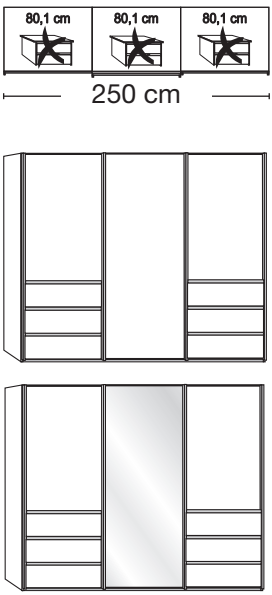
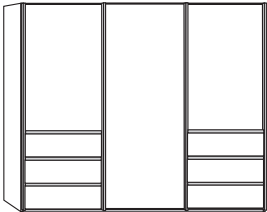
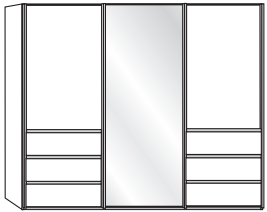




Malibu.

V.i.P.




by Wiemann

Schwebetürenschränk, Breite 250 cm 3-türig, T 67 cm, mit Auszüge

Innenausstattung:
2 Einlegeböden, 1 Klei-
derstange

Beschreibung	Höhe 217 cm		Höhe 236 cm	
	Art.-Nr.	EURO	Art.-Nr.	EURO
 <p>- Auszüge LINKS und RECHTS</p>				
 <p>- Front im Korpus-Farbtön - 1 Spiegeltür in Parsol-Bronze mittig</p>	574		596	
	575		597	
 <p>- Front in Glas weiß - 1 Spiegeltür in Parsol-Bronze mittig</p>	576		598	
	577		599	
 <p>- Front in Glas Champagner - 1 Spiegeltür in Parsol-Bronze mittig</p>	581		603	
	582		604	
 <p>- Front in Glas graphit - 1 Spiegeltür in Parsol-Bronze mittig</p>	586		608	
	587		609	
 <p>- Front in Glas Havanna - 1 Spiegeltür in Parsol-Bronze mittig</p>	591		613	
	592		614	
 <p>- Front in Glas Kieselgrau - 1 Spiegeltür in Parsol-Bronze mittig</p>	436		438	
	437		442	

Malibu.**V.i.P.**
by Wiemann**Schwebetürenschränk, Breite 300 cm**
3-türig, T 67 cm, ohne Auszüge**Innenausstattung:**
2 Einlegeböden, 1 Klei-
derstange

Beschreibung	Höhe 217 cm		Höhe 236 cm	
	Art.-Nr.	EURO	Art.-Nr.	EURO
  	- Front im Korpus-Farbtön	618		640
	- 1 Spiegeltür in Parsol-Bronze mittig	619		641
	- Front in Glas weiß	620		642
	- 1 Spiegeltür in Parsol-Bronze mittig	621		643
	- Front in Glas Champagner	625		647
	- 1 Spiegeltür in Parsol-Bronze mittig	626		648
	- Front in Glas graphit	630		652
	- 1 Spiegeltür in Parsol-Bronze mittig	631		653
	- Front in Glas Havanna	635		657
	- 1 Spiegeltür in Parsol-Bronze mittig	636		658
- Front in Glas Kieselgrau	446		454	
- 1 Spiegeltür in Parsol-Bronze mittig	450		458	

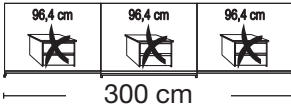
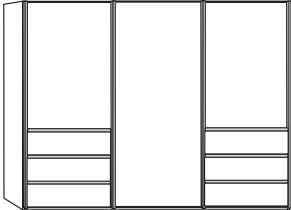
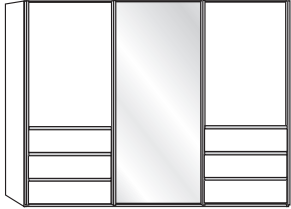




Malibu.

V.i.P.

by Wiemann

Schwebetürenschränk, Breite 300 cm 3-türig, T 67 cm, mit Auszüge

Innenausstattung:
2 Einlegeböden, 1 Klei-
derstange

Beschreibung	Höhe 217 cm		Höhe 236 cm	
	Art.-Nr.	EURO	Art.-Nr.	EURO
 <p>- Auszüge LINKS und RECHTS</p>				
 <p>- Front im Korpus-Farnton - 1 Spiegeltür in Parsol-Bronze mittig</p>	662 663		685 686	
 <p>- Front in Glas weiß - 1 Spiegeltür in Parsol-Bronze mittig</p>	664 665		687 688	
 <p>- Front in Glas Champagner - 1 Spiegeltür in Parsol-Bronze mittig</p>	669 670		692 693	
 <p>- Front in Glas graphit - 1 Spiegeltür in Parsol-Bronze mittig</p>	674 675		697 698	
 <p>- Front in Glas Havanna - 1 Spiegeltür in Parsol-Bronze mittig</p>	679 680		702 703	
 <p>- Front in Glas Kieselgrau - 1 Spiegeltür in Parsol-Bronze mittig</p>	681 795		796 797	

Malibu.

V.i.P.

by Wiemann


Schwebetürenschränk, Breite 330 cm

4-türig, T 67 cm, ohne Auszüge

- mit Synchronöffnung

Innenausstattung:

2 Einlegeböden, 1 Kleiderstange

Beschreibung	Höhe 217 cm		Höhe 236 cm	
	Art.-Nr.	EURO	Art.-Nr.	EURO
	- Front im Korpus-Farnton	707	729	
	- 2 Spiegeltüren in Parsol-Bronze mittig	708	730	
	- Front in Glas weiß	709	731	
	- 2 Spiegeltüren in Parsol-Bronze mittig	710	732	
	- Front in Glas Champagner	714	736	
	- 2 Spiegeltüren in Parsol-Bronze mittig	715	737	
	- Front in Glas graphit	719	741	
	- 2 Spiegeltüren in Parsol-Bronze mittig	720	742	
	- Front in Glas Havanna	724	746	
	- 2 Spiegeltüren in Parsol-Bronze mittig	725	747	
	- Front in Glas Kieselgrau	798	817	
	- 2 Spiegeltüren in Parsol-Bronze mittig	799	824	

Malibu.

V.i.P.

by Wiemann

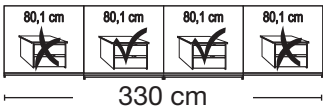
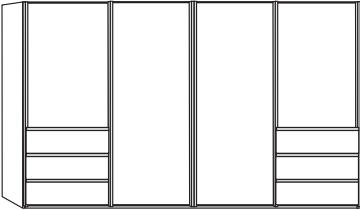
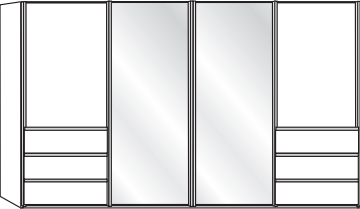




Schwebetürenschränk, Breite 330 cm

4-türig, T 67 cm, mit Auszüge



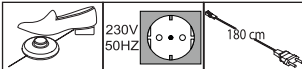

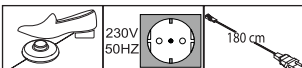
- mit Synchronöffnung

Innenausstattung:




2 Einlegeböden, 1 Klei-
derstange

Beschreibung	Höhe 217 cm		Höhe 236 cm	
	Art.-Nr.	EURO	Art.-Nr.	EURO
 <p>- Auszüge LINKS und RECHTS</p>				
 <p>- Front im Korpus-Farnton - 2 Spiegeltüren in Parsol-Bronze mittig</p>	751 752		773 774	
 <p>- Front in Glas weiß - 2 Spiegeltüren in Parsol-Bronze mittig</p>	753 754		775 776	
 <p>- Front in Glas Champagner - 2 Spiegeltüren in Parsol-Bronze mittig</p>	758 759		780 781	
 <p>- Front in Glas graphit - 2 Spiegeltüren in Parsol-Bronze mittig</p>	763 764		785 786	
 <p>- Front in Glas Havanna - 2 Spiegeltüren in Parsol-Bronze mittig</p>	768 769		790 791	
 <p>- Front in Glas Kieselgrau - 2 Spiegeltüren in Parsol-Bronze mittig</p>	825 826		827 828	

Passepartout-Rahmen mit und ohne Beleuchtung


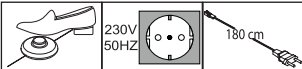
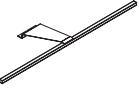
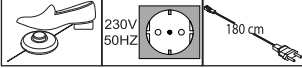

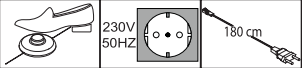


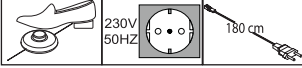


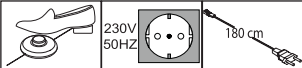
Beschreibung	Maße in cm		Höhe 220 cm		Höhe 240 cm	
	B	T	Art.-Nr.	EURO	Art.-Nr.	EURO
 <p>Passepartout-Rahmen, Breite je Seitenstollen 5 cm ohne Beleuchtung</p> <ul style="list-style-type: none"> - für Schrankbreite 165 cm - für Schrankbreite 200 cm - für Schrankbreite 250 cm - für Schrankbreite 300 cm - für Schrankbreite 330 cm 	175	23	924		940	
	210	23	925		941	
	260	23	926		942	
	310	23	927		943	
	340	23	928		944	
 <p>Mit LED-Beleuchtung</p> <ul style="list-style-type: none"> 4 Leuchten für Schrankbreite 165 cm 4 Leuchten für Schrankbreite 200 cm 6 Leuchten für Schrankbreite 250 cm 6 Leuchten für Schrankbreite 300 cm 8 Leuchten für Schrankbreite 330 cm 	175	23	932		948	
	210	23	933		949	
	260	23	934		950	
	310	23	935		951	
	340	23	961		952	
<p>Dieses Produkt enthält Lichtquellen der Energieeffizienzklasse F</p> 						
 <p>Stollenbeleuchtung</p>	1,5	1	102		103	
<p>Dieses Produkt enthält Lichtquellen der Energieeffizienzklasse F</p> 						

Schrank-Zubehör

Beschreibung	Maße in cm			Art.-Nr.	EURO
	B	H	T		
 <p>Selbsteinzug mit Dämpfung für Mitteltüren</p> <p>Stück - für 3-türige Schränke *</p> <p>Stück - für 4-türige Schränke</p> <p>* Bitte Deckenhöhe beachten! Montage kann nur von der Schrank-Oberseite erfolgen!</p>					
 <p>2er-Set Selbsteinzug mit Dämpfung für Außentüren, Set für 2-,3- und 4-türige Schränke</p> <p>Paar</p>	24	2	11	365	
 <p>Kollisionsdämpfer</p> <p>- für 2-türige Schränke 1 Stück Optimale Funktion nur in Verbindung mit Außentürdämpfung</p> <p>- für 3-4-türige Schränke 2 Stück Optimale Funktion nur in Verbindung mit Außen- und Mitteltürdämpfung!</p>	28	4	2	366	
	28	4	2	367	




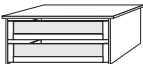
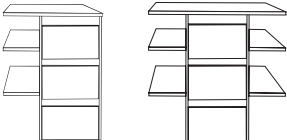
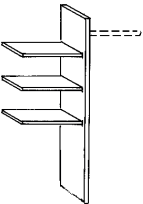
Schrank-Zubehör

Innenausführung: Streifendekor silber-grau

Beschreibung	Maße in cm			Art.-Nr.	EURO
	B	H	T		
 <p>Power-LED-Aufbauleuchte, chrom</p> <p>Dieses Produkt enthält Lichtquellen der Energieeffizienzklasse F</p> 	1 Stück	5,5	3	22,5	993
	2 Stück	5,5	3	22,5	994
	3 Stück	5,5	3	22,5	995
 <p>LED-Line-Aufbauleuchte</p> <p>Dieses Produkt enthält Lichtquellen der Energieeffizienzklasse E</p> 	1 Stück	60	6	19	936
	2 Stück	60	6	19	937
	3 Stück	60	6	19	938
 <p>LED-Line-Vorbauleuchte, flach in silber</p> <p>Dieses Produkt enthält Lichtquellen der Energieeffizienzklasse E</p> 	1 Stück	60	1,5	4,5	980
	2 Stück	60	1,5	4,5	981
	3 Stück	60	1,5	4,5	982
 <p>Nur in Verbindung mit Passepartout-Rahmen und Kranzleisten!</p>					
 <p>LED-Line-Vorbauleuchte, flach in schwarz</p> <p>Dieses Produkt enthält Lichtquellen der Energieeffizienzklasse E</p> 	1 Stück	60	6	19	885
	2 Stück	60	6	19	886
	3 Stück	60	6	19	887
 <p>Nur in Verbindung mit Passepartout-Rahmen und Kranzleisten!</p>					
 <p>LED-Line-Aufbauleuchte in schwarz</p> <p>Dieses Produkt enthält Lichtquellen der Energieeffizienzklasse E</p> 	1 Stück	60	1,5	4,5	888
	2 Stück	60	1,5	4,5	889
	3 Stück	60	1,5	4,5	890


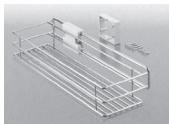




Schrank-Zubehör

Innenausführung: Streifendekor silber-grau

	Beschreibung	Maße in cm			Art.-Nr.	EURO
		B	H	T		
	LED-Schrankinnenbeleuchtung mit Bewegungsmelder , inkl. Akku (Ladevorgang über USB)					
	1 Stück	10	2	10	106	
	2 Stück	10	2	10	107	
	3 Stück	10	2	10	108	
	4 Stück	10	2	10	109	
	1 Einlegeboden					
	1 Stück - für Fachbreite 80,1 cm	80,1	2,2	51,5	320	
	1 Stück - für Fachbreite 96,4 cm	96,4	2,2	51,5	030	
	3 Einlegeböden					
	3 Stück - für Fachbreite 80,1 cm	80,1	2,2	51,5	321	
	3 Stück - für Fachbreite 96,4 cm	96,4	2,2	51,5	031	
	Schubkasten-Einsatz mit 2 Auszügen und GLASfront für Drehtüren- und Schwebetürenschränke					
	- für Fachbreite 80,1 cm	80,1	41	51,5	054	
	- für Fachbreite 96,4 cm	96,4	41	51,5	061	
	Schubkasten-Einsatz mit 3 Auszügen und HOLZfront					
Art.-Nr. 113	- für Fachbreite 80,1 cm	80,1	89	52	113	
Art.-Nr. 064	- für Fachbreite 96,4 cm	96,4	89	51,5	064	
	Wäscheboden-Einsatz , bestehend aus:					
	3 E-Böden, 1 Kleiderstange, 1 Mittelseite					
	- für Fachbreite 80,1 cm	80,1	137	51,5	251	
	- für Fachbreite 96,4 cm	96,4	137	51,5	250	
	Beidseitig (links- oder rechtsseitig) verwendbar!					

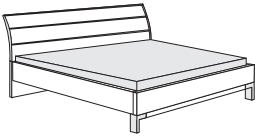
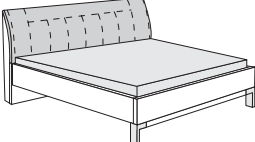

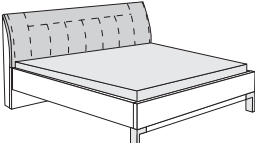
Schrank-Zubehör

Innenausführung: Streifendekor silber-grau

Beschreibung	Maße in cm			Art.-Nr.	EURO
	B	H	T		
 <p>Krawatten- und Gürtel-Auszug</p>	7	19	45	059	
 <p>Utensilien-Auszug</p>	16	9	45	476	
 <p>Ausziehbarer Hosenhalter</p>	45	10	50	056	
 <p>Schuhrost für Schrankfach B 96,4 cm - für Fachbreite 96,4 cm</p>	96	15	50	055	
 <p>Kleiderlift für Schrankfach-Breite 72,2 - 96,4 cm Maximalbelastung 10 kg</p>	100	85	14	057	
 <p>Kleiderstange - für Fachbreite 80,1 cm - für Fachbreite 96,4 cm</p>	80,1 96,4	3 3	2 2	118 119	

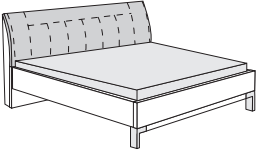
Futonbetten

Fußteilhöhe: 43 cm

Beschreibung	Liegefläche in cm	Stellfläche in cm	Art.-Nr.	EURO
 <p>Kopfteil im Korpus-Farbtone mit 3 Leisten</p> <p>Höhe Kopfteil: 92 cm Höhe Fußteil: 43 cm Höhe Oberkante Bettseite: 43 cm</p>	140 x 200 140 x 210 140 x 220 160 x 200 160 x 210 160 x 220 180 x 200 180 x 210 180 x 220	151 x 218 151 x 228 151 x 238 171 x 218 171 x 228 171 x 238 191 x 218 191 x 228 191 x 238	267 268 269 271 272 273 274 276 277	
 <p>Polster-Kopfteil in Kunstleder Champagner</p> <p>Höhe Kopfteil: 92 cm Höhe Fußteil: 43 cm Höhe Oberkante Bettseite: 43 cm</p>	160 x 200 160 x 210 160 x 220 180 x 200 180 x 210 180 x 220	169 x 217 169 x 227 169 x 237 189 x 217 189 x 227 189 x 237	291 292 293 294 295 296	
 <p>Polster-Kopfteil in Kunstleder Havanna</p> <p>Höhe Kopfteil: 92 cm Höhe Fußteil: 43 cm Höhe Oberkante Bettseite: 43 cm</p>	140 x 200 140 x 210 140 x 220 160 x 200 160 x 210 160 x 220 180 x 200 180 x 210 180 x 220	149 x 217 149 x 227 149 x 237 169 x 217 169 x 227 169 x 237 189 x 217 189 x 227 189 x 237	423 424 425 426 427 428 429 430 431	
 <p>Polster-Kopfteil in Kunstleder weiß</p> <p>Höhe Kopfteil: 92 cm Höhe Fußteil: 43 cm Höhe Oberkante Bettseite: 43 cm</p>	160 x 200 160 x 210 160 x 220 180 x 200 180 x 210 180 x 220	169 x 217 169 x 227 169 x 237 189 x 217 189 x 227 189 x 237	333 334 335 336 337 338	


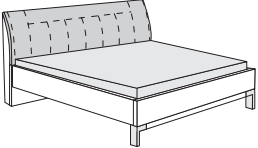
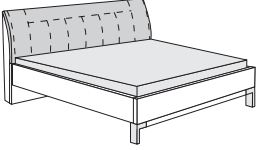
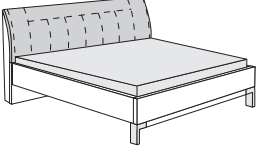
Futonbetten

Fußteilhöhe: 43 cm

Beschreibung	Liegefläche in cm	Stellfläche in cm	Art.-Nr.	EURO
 <p>Höhe Kopfteil: 92 cm Höhe Fußteil: 43 cm Höhe Oberkante Bettseite: 43 cm</p>	Polster-Kopfteil in Kunstleder schwarz	160 x 200	339	
		160 x 210	340	
		160 x 220	341	
		180 x 200	342	
		180 x 210	343	
		180 x 220	344	

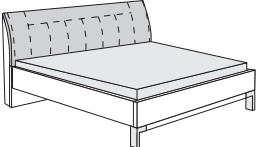
Futonbetten

Fußteilhöhe: 48 cm

Beschreibung	Liegefläche in cm	Stellfläche in cm	Art.-Nr.	EURO
 <p>Kopfteil im Korpus-Farbton mit 3 Leisten</p> <p>Höhe Kopfteil: 97 cm Höhe Fußteil: 48 cm Höhe Oberkante Bettseite: 48 cm</p>	140 x 200 140 x 210 140 x 220 160 x 200 160 x 210 160 x 220 180 x 200 180 x 210 180 x 220	151 x 218 151 x 228 151 x 238 171 x 218 171 x 228 171 x 238 191 x 218 191 x 228 191 x 238	235 236 237 239 240 241 243 244 245	
 <p>Polster-Kopfteil in Kunstleder Champagner</p> <p>Höhe Kopfteil: 97 cm Höhe Fußteil: 48 cm Höhe Oberkante Bettseite: 48 cm</p>	160 x 200 160 x 210 160 x 220 180 x 200 180 x 210 180 x 220	169 x 217 169 x 227 169 x 237 189 x 217 189 x 227 189 x 237	324 325 326 275 278 279	
 <p>Polster-Kopfteil in Kunstleder Havanna</p> <p>Höhe Kopfteil: 97 cm Höhe Fußteil: 48 cm Höhe Oberkante Bettseite: 48 cm</p>	140 x 200 140 x 210 140 x 220 160 x 200 160 x 210 160 x 220 180 x 200 180 x 210 180 x 220	149 x 217 149 x 227 149 x 237 169 x 217 169 x 227 169 x 237 189 x 217 189 x 227 189 x 237	249 252 253 255 256 257 259 260 261	
 <p>Polster-Kopfteil in Kunstleder weiß</p> <p>Höhe Kopfteil: 97 cm Höhe Fußteil: 48 cm Höhe Oberkante Bettseite: 48 cm</p>	160 x 200 160 x 210 160 x 220 180 x 200 180 x 210 180 x 220	169 x 217 169 x 227 169 x 237 189 x 217 189 x 227 189 x 237	354 355 356 358 359 360	



Futonbetten

Fußteilhöhe: 48 cm

Beschreibung	Liegefläche in cm	Stellfläche in cm	Art.-Nr.	EURO
 <p data-bbox="408 421 852 450">Polster-Kopfteil in Kunstleder schwarz</p> <p data-bbox="105 658 260 687">Höhe Kopfteil: 97 cm</p> <p data-bbox="105 710 248 739">Höhe Fußteil: 48 cm</p> <p data-bbox="105 761 392 790">Höhe Oberkante Bettseite: 48 cm</p>	160 x 200	169 x 217	368	
	160 x 210	169 x 227	369	
	160 x 220	169 x 237	370	
	180 x 200	189 x 217	371	
	180 x 210	189 x 227	372	
	180 x 220	189 x 237	373	





Großraum-Bettschubkasten

inkl. Fußteilverblendung, paarweise



Beschreibung	Maße in cm			Art.-Nr.	EURO
	B	H	T		
 <p>- für Fußteilhöhe 43 cm</p>					
- für Liegefläche 140 x 200 cm	140	15	61	439	
- für Liegefläche 140 x 210 cm	140	15	61	440	
- für Liegefläche 140 x 220 cm	140	15	61	441	
- für Liegefläche 160 x 200 cm	140	15	61	443	
- für Liegefläche 160 x 210 cm	140	15	61	444	
- für Liegefläche 160 x 220 cm	140	15	61	445	
- für Liegefläche 180 x 200 cm	140	15	61	447	
- für Liegefläche 180 x 210 cm	140	15	61	448	
- für Liegefläche 180 x 220 cm	140	15	61	449	
 <p>Nicht in Havanna- Dekor lieferbar!</p>					
- für Fußteilhöhe 48 cm					
- für Liegefläche 140 x 200 cm	140	15	61	451	
- für Liegefläche 140 x 210 cm	140	15	61	452	
- für Liegefläche 140 x 220 cm	140	15	61	453	
- für Liegefläche 160 x 200 cm	140	15	61	455	
- für Liegefläche 160 x 210 cm	140	15	61	456	
- für Liegefläche 160 x 220 cm	140	15	61	457	
- für Liegefläche 180 x 200 cm	140	15	61	459	
- für Liegefläche 180 x 210 cm	140	15	61	460	
- für Liegefläche 180 x 220 cm	140	15	61	461	

Beimöbel

Gleitfüße in schwarz




Beschreibung	Maße in cm			Art.-Nr.	EURO
	B	H	T		
 <p>Beleuchtungsset für Fußteil</p> <p> Nicht mit Bettschubkasten lieferbar!</p> <p>Dieses Produkt enthält eine Lichtquelle der Energieeffizienzklasse E</p>	60	9	9	097	
 <p>Flexleuchte mit Power-LED, chrom</p> <p>Paar</p> <p>Dieses Produkt enthält eine Lichtquelle der Energieeffizienzklasse G</p>	50	2	4	101	
 <p>Flexleuchte mit Power-LED, Schiefer</p> <p>Paar</p> <p>Dieses Produkt enthält eine Lichtquelle der Energieeffizienzklasse G</p>	50	2	4	248	

Beimöbel
 Gleitfüße in schwarz

Beschreibung	Maße in cm			Art.-Nr.	EURO		
	B	H	T				
Nachtschrank, 2 Auszüge							
	- Front im Korpus-Farbton	Stück	40	42	43	851	
		Paar	40	42	43	852	
	- Front Glas Champagner	Stück	40	42	43	800	
		Paar	40	42	43	801	
	- Front Glas weiß	Stück	40	42	43	802	
		Paar	40	42	43	803	
	- Front Glas Havanna	Stück	40	42	43	804	
		Paar	40	42	43	805	
	- Front Glas graphit	Stück	40	42	43	820	
		Paar	40	42	43	821	
		- Front im Korpus-Farbton	Stück	60	42	43	853
			Paar	60	42	43	854
- Front Glas Champagner		Stück	60	42	43	806	
		Paar	60	42	43	807	
- Front Glas weiß		Stück	60	42	43	808	
		Paar	60	42	43	809	
- Front Glas Havanna		Stück	60	42	43	810	
		Paar	60	42	43	811	
- Front Glas graphit		Stück	60	42	43	822	
		Paar	60	42	43	823	




Beimöbel

Gleitfüße in schwarz

Beschreibung		Maße in cm			Art.-Nr.	EURO	
		B	H	T			
Nachtschrank, 3 Auszüge							
 Höhe: 48 cm							
	- Front im Korpus-Farbton	Stück	40	48	43	080	
		Paar	40	48	43	081	
	- Front Glas Champagner	Stück	40	48	43	812	
		Paar	40	48	43	813	
	- Front Glas weiß	Stück	40	48	43	814	
		Paar	40	48	43	815	
	- Front Glas Havanna	Stück	40	48	43	816	
		Paar	40	48	43	840	
	- Front Glas graphit	Stück	40	48	43	877	
		Paar	40	48	43	878	
	- Front Glas Kieselgrau	Stück	40	48	43	829	
		Paar	40	48	43	830	
		- Front im Korpus-Farbton	Stück	60	48	43	082
			Paar	60	48	43	083
- Front Glas Champagner		Stück	60	48	43	818	
		Paar	60	48	43	819	
- Front Glas weiß		Stück	60	48	43	841	
		Paar	60	48	43	842	
- Front Glas Havanna		Stück	60	48	43	843	
		Paar	60	48	43	844	
- Front Glas graphit		Stück	60	48	43	879	
		Paar	60	48	43	880	
- Front Glas Kieselgrau		Stück	60	48	43	831	
		Paar	60	48	43	832	

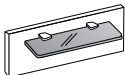
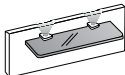


Beimöbel

Gleitfüße in schwarz

Beschreibung		Maße in cm			Art.-Nr.	EURO	
		B	H	T			
Nachtschrank, 3 Auszüge							
 Höhe: 64 cm							
	- Front im Korpus-Farbton	Stück	40	64	43	084	
		Paar	40	64	43	085	
	- Front Glas Champagner	Stück	40	64	43	845	
		Paar	40	64	43	846	
	- Front Glas weiß	Stück	40	64	43	847	
		Paar	40	64	43	848	
	- Front Glas Havanna	Stück	40	64	43	849	
		Paar	40	64	43	870	
	- Front Glas graphit	Stück	40	64	43	881	
		Paar	40	64	43	882	
	- Front Glas graphit	Stück	60	64	43	833	
		Paar	60	64	43	834	
		- Front im Korpus-Farbton	Stück	60	64	43	861
			Paar	60	64	43	862
- Front Glas Champagner		Stück	60	64	43	871	
		Paar	60	64	43	872	
- Front Glas weiß		Stück	60	64	43	873	
		Paar	60	64	43	874	
- Front Glas Havanna		Stück	60	64	43	875	
		Paar	60	64	43	876	
- Front Glas graphit		Stück	60	64	43	883	
		Paar	60	64	43	884	
- Front Glas Kieselgrau		Stück	60	64	43	835	
		Paar	60	64	43	836	

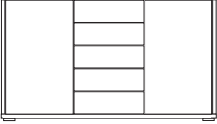

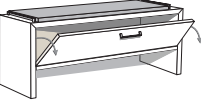
Beimöbel

Gleitfüße in schwarz

Beschreibung	Maße in cm			Art.-Nr.	EURO
	B	H	T		
 <p>Nachtschrank-Paneel, mit Rauchglasboden</p>					
	Stück	60	20	12	111
	Paar	60	20	12	112
 <p>Nachtschrank-Paneel, mit Rauchglasboden und LED-Beleuchtung</p>					
	Stück	60	20	12	114
	Paar	60	20	12	115
Dieses Produkt enthält Lichtquellen der Energieeffizienzklasse G					
 <p>Schubkastenschrank, 5 Auszüge</p>					
	- Front im Korpus-Farbtön	60	86	43	096
	- Front Glas Champagner	60	86	43	098
	- Front Glas weiß	60	86	43	099
	- Front Glas Havanna	60	86	43	100
	- Front Glas graphit	60	86	43	104
	- Front Glas Kieselgrau	60	86	43	095
 <p>Kommode, 2-türig, mit einem durchgehenden Einlegeboden</p>					
	- Front im Korpus-Farbtön	80	86	43	026
	- Front Glas Champagner	80	86	43	027
	- Front Glas weiß	80	86	43	032
	- Front Glas Havanna	80	86	43	033
	- Front Glas graphit	80	86	43	034
	- Front Glas Kieselgrau	80	86	43	094

Beimöbel

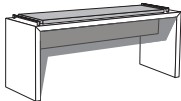



Gleitfüße in schwarz

	Beschreibung	Maße in cm			Art.-Nr.	EURO
		B	H	T		
	Kombikommode , 5 Auszüge mittig, 2 Türen außen, je Türenfach 1 Einlegeboden					
	- Front im Korpus-Farbton	141	86	43	110	
	- Front Glas Champagner	141	86	43	116	
	- Front Glas weiß	141	86	43	117	
	- Front Glas Havanna	141	86	43	120	
	- Front Glas graphit	141	86	43	121	
	- Front Glas Kieselgrau	141	86	43	093	
	Schubkastenschrank , 5 Auszüge					
	- Front im Korpus-Farbton	141	86	43	143	
	- Front Glas Champagner	141	86	43	144	
	- Front Glas weiß	141	86	43	145	
	- Front Glas Havanna	141	86	43	146	
	- Front Glas graphit	141	86	43	147	
	- Front Glas Kieselgrau	141	86	43	092	
	Ankleidebank mit Polster in Kunstleder mit Staufach					
	- Kunstleder Champagner	120	53	40	156	
	- Kunstleder havannaafb.	120	53	40	157	
	- Kunstleder weiß	120	53	40	158	
	- Kunstleder schwarz	120	53	40	159	



Nicht in Havanna-Dekor lieferbar!

Beimöbel

Beschreibung	Maße in cm			Art.-Nr.	EURO
	B	H	T		
 <p>Ankleidebank mit Polster in Kunstleder</p> <ul style="list-style-type: none"> - Kunstleder Champagner - Kunstleder havannaafb. - Kunstleder weiß - Kunstleder schwarz 					
	120	53	40	160	
	120	53	40	161	
	120	53	40	162	
	120	53	40	163	
 <p>Nicht in Havanna-Dekor lieferbar!</p>					
 <p>Hängespiegel, Aufhängung quer oder senkrecht</p>					
	110	85	3	086	
 <p>Wandspiegel</p>					
	60	80	3	087	