

Möbel LETZ

Finden und Wohlfühlen



Typenplan

ZE-EM15049 von Zehdenick - Ecksofa smaragd

Wichtiger Hinweis für Sie

Etwaige Hinweise des Herstellers in dieser Produktinformation, die sich auf die Gewährleistung beziehen, haben für Sie keinerlei Bindungswirkung und können von Ihnen ignoriert werden. Ihre gesetzlichen Gewährleistungsrechte als Verbraucher uns gegenüber, als Ihrem Verkäufer, werden dadurch in keiner Weise berührt oder eingeschränkt. Sie können sich wegen aller Mängel jederzeit an uns wenden. Darüber hinaus gehende Herstellergarantien bleiben natürlich unberührt. Dieser Artikel wird hergestellt von ZEHDENICK polstermöbel gmbh & co. kg, Diepenauer Heide 1, 31603 Diepenau, Deutschland, support@polipol.de

Möbel Letz GmbH
Am Gewerbepark 11
06895 Zahna-Elster

Tel.: 035383 - 6018 50

Fax.: 035383 - 6018 17

Einzeltypenprogramm





Modellbeschreibung:

Gestell: Hartholz und andere Holzwerkstoffe
Sitz: Kaltschaum- bzw. Federkernpolsterung preisgleich wählbar ummantelt mit Polstervlies auf dauerelastischen Wellenfedern
Boxspring-Polsterung / gegen Aufpreis lieferbar
 Taschenfederkern auf Bonell-Federkern mit hochwertigem Polyätherschaum ummantelt, mit Polstervlies auf dauerelastischen Wellenfedern
 2 verschiedene Sitzhöhen preisgleich wählbar / 46 oder 48 cm
Rücken: Alle Typen sind im Rücken echt bezogen! (außer 2-Sitzer mit Bettfunktion sowie 2,5- und 3-Sitzer mit und ohne Bettfunktion)
 ● = Rücken unecht - Rücken echt gegen Aufpreis lieferbar
Liegefläche: mit hochwertigem Matratzendrell bezogen / Metallgriff
Bezugsstoff: Liegefläche echt gegen Aufpreis lieferbar
 Modell ist nur einfarbig lieferbar



ca. Massangaben in cm

Höhe: 90 oder 92
Tiefe: 93
Sitzhöhe: 46 oder 48
Sitzhöhe Boxspring: +2
Sitztiefe: 56
Armlehne: 24

Fußausführungen preisgleich
Höhe ca. 11 cm oder 13 cm

Hinweis zu den wählbaren Füßen:
 Fußhöhe 11 cm = Sitzhöhe 46 cm
 Fußhöhe 13 cm = Sitzhöhe 48 cm



Metallfuß

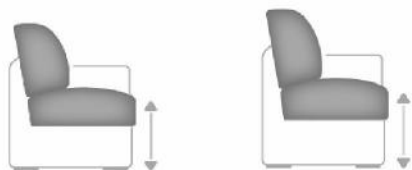


Buche Holzfuß

Farbtöne für wählbare Holzfarben



Sitzhöhen preisgleich



46 cm


48 cm

Sollte keine Angabe der Sitzhöhe erfolgen, bestätigen wir die Standardausführung: Sitzhöhe 46 cm

Nahtbilder preisgleich



Kreuzstichnaht mit Kontrastfaden beige



Doppelsteppnaht ohne Kontrastfaden

Sollte keine Angabe der Fadenausführungen erfolgen, bestätigen wir die Standardausführung: Kreuzstichnaht - mit Kontrastfaden beige

Sitzqualitäten



Kaltschaum



Federkern



Boxspring gegen Aufpreis + 2cm Sitzhöhe

Liegefläche Bettauszug

Bei Boxspring-Polsterung hat der Bettauszug eine geringe Maßabweichung in der Höhe zur Sitzfläche.

Sollte keine Angabe der Sitzqualität erfolgen, bestätigen wir die Standardausführung: Sitzqualität Kaltschaum

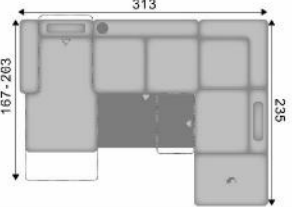
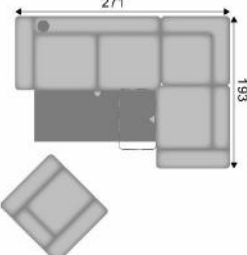
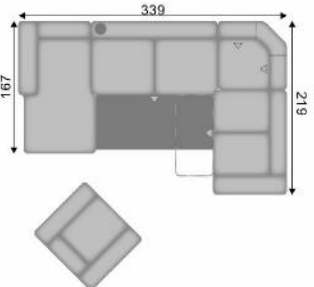
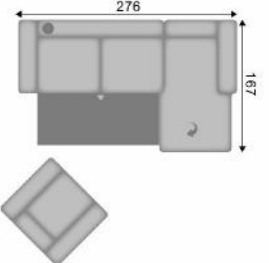
Bitte alle erforderlichen Vorgaben zu einer Bestellung beachten. Beginnen Sie Ihre Angaben mit der davorstehend linken Type. (Bitte Stellskizze mitsenden)

Die Nahtverarbeitung oder Notwendigkeit zusätzlicher/geänderter Nähte kann im Vergleich zwischen der Stoff-/Lederausführung unterschiedlich ausfallen. Faltenbildung ist ein normaler Prozess. Diese stellt keinen Qualitätsmangel dar, sondern ist modellbedingt gewollt und eine warentypische Eigenschaft. Alle Maßangaben sind ca. Maße und können geringfügig abweichen. Ausführungen der abgebildeten Modelle sowie deren Skizzen sind unverbindlich und können sich ändern. Technische Änderungen an unseren Produkten behalten wir uns vor. Gleiches gilt für Preisirrtümer. Maßgebend ist der aktuelle Stand der Kollektion. Die Liegeflächen-Maße (falls Schlaffunktion im Typenplan vorhanden) sind in Kombination von einem Querschläfer mit Armlehne und Spitzecke(SE) angegeben und ändern sich geringfügig in Kombination mit anderen Typen. Holz ist ein Naturprodukt und evtl. Farbabweichungen oder Maserungen können nicht beeinflusst werden und stellen keinen Reklamationsgrund dar.











Hinweis für Träger von Herzschrittmachern: Alle eingebauten Elektromotoren entsprechen den DIN- und VDE Vorschriften. Wir empfehlen, um eventuellen Problemen vorzubeugen, den Arzt zu befragen.

Beschreibung Funktionen**Handschalter (HS) - gegen Aufpreis**

für motorische Bedienung,
nur in Sitzen mit Armlehne und
in Verbindung mit motorischen
Funktionen möglich



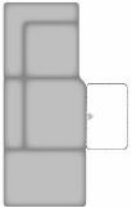
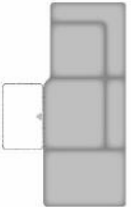




Nr.	Artikel	Bild	Beschreibung	B	C	D + TAURUS	E	F	G	H	I
				Kaltschaum + Federkern	Kaltschaum + Federkern	Kaltschaum + Federkern	Kaltschaum + Federkern	Kaltschaum + Federkern	Kaltschaum + Federkern	Kaltschaum + Federkern	Kaltschaum + Federkern
				Boxspring	Boxspring	Boxspring	Boxspring	Boxspring	Boxspring	Boxspring	Boxspring
Kombinationen											
1	siehe Beschreibung		KS CanMoL = Canape mit Motor, Kopfstütze und Armlehne links; 2,5AEL = 2,5-Sitzer mit Querschläfer-Funktion, ohne Armlehnen; 1,5KOSFR KSR = 1,5-Sitzer Kombielement mit Schubkasten, Anstelhocker aufklappbar und Kopfstütze rechts Liegefläche: 254 x 125 cm								
2	siehe Beschreibung		3AL = 3-Sitzer mit Querschläfer-Funktion; Armlehne links; SE = Spitzecke; 1,5SR = 1,5-Sitzer mit Schubkasten, Armlehne rechts; 1 = Sessel Liegefläche: 208 x 125 cm								
3	siehe Beschreibung		CanL = Canape, Armlehne links; 3AEL = 3-Sitzer mit Querschläfer-Funktion, ohne Armlehnen; SERR = Spitzecke mit Relaxrücken beidseitig; 2SR = 2-Sitzer mit Schubkasten, Armlehne rechts; 1 = Sessel Liegefläche: 280 x 125 cm								
5	siehe Beschreibung		3AL = 3-Sitzer mit Querschläfer-Funktion, Armlehne links; CanFR = Canape aufklappbar mit Bettkasten, Armlehne rechts; 1 = Sessel Liegefläche: 224 x 125 cm								











Nr.	Artikel	Bild	Beschreibung									
				B	C	D + TAURUS	E	F	G	H	I	
				Kaltschaum + Federkern	Kaltschaum + Federkern	Kaltschaum + Federkern	Kaltschaum + Federkern	Kaltschaum + Federkern	Kaltschaum + Federkern	Kaltschaum + Federkern	Kaltschaum + Federkern	
Boxspring	Boxspring	Boxspring	Boxspring	Boxspring	Boxspring	Boxspring	Boxspring					
6	siehe Beschreibung		3 = 3-Sitzer; 2,5 = 2,5-Sitzer; XXL-Hof = XXL-Hocker, aufklappbar									








Nr.	Artikel	Bild	Nr.	Artikel	Bild	B	H	T	Beschreibung	B	C	D + TAURUS	E	F	G	H	I
										Kaltschaum + Federkern	Kaltschaum + Federkern	Kaltschaum + Federkern	Kaltschaum + Federkern	Kaltschaum + Federkern	Kaltschaum + Federkern	Kaltschaum + Federkern	Kaltschaum + Federkern
										Boxspring	Boxspring	Boxspring	Boxspring	Boxspring	Boxspring	Boxspring	
Sofa / Canapé																	
7	3					208	90 ODER 92	93	3-Sitzer								
8	2,5					182	90 ODER 92	93	2,5-Sitzer								
9	2					156	90 ODER 92	93	2-Sitzer, Rücken echt								
Sessel																	
10	1					104	90 ODER 92	93	Sessel, Rücken echt								
Abschlusselement																	
11	3L		12	3R		184	90 ODER 92	93	3-Sitzer Armlehne links oder rechts								
13	2,5L		14	2,5R		158	90 ODER 92	93	2,5-Sitzer Armlehne links oder rechts								
15	2L		16	2R		132	90 ODER 92	93	2-Sitzer Armlehne links oder rechts, Rücken echt								




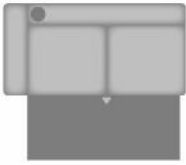


Nr.	Artikel	Bild	Nr.	Artikel	Bild	B	H	T	Beschreibung	B	C	D + TAURUS	E	F	G	H	I
										Kaltschaum + Federkern	Kaltschaum + Federkern	Kaltschaum + Federkern	Kaltschaum + Federkern	Kaltschaum + Federkern	Kaltschaum + Federkern	Kaltschaum + Federkern	Kaltschaum + Federkern
										Boxspring	Boxspring	Boxspring	Boxspring	Boxspring	Boxspring	Boxspring	Boxspring
17	2SL		18	2SR		132	90 ODER 92	93	2-Sitzer mit Schubkasten, Armlehne links oder rechts, Rücken echt								
19	1,5L		20	1,5R		106	90 ODER 92	93	1,5-Sitzer, Armlehne links oder rechts, Rücken echt								
21	1,5SL		22	1,5SR		106	90 ODER 92	93	1,5-Sitzer mit Schubkasten, Armlehne links oder rechts, Rücken echt								
23	1L		24	1R		80	90 ODER 92	93	1-Sitzer Armlehne links oder rechts, Rücken echt								
27	AhoL2		28	2AhoR		171	90 ODER 92	93	2-Sitzer Anstelhocker links oder rechts, Rücken echt								
31	AhoFL2		32	2AhoFR		171	90 ODER 92	93	2-Sitzer mit Anstelhocker aufklappbar links oder rechts, Rücken echt								
33	AhoFL2S		34	2SAhoFR		171	90 ODER 92	93	2-Sitzer mit Schubkasten und Anstelhocker aufklappbar links oder rechts, Rücken echt								









Nr.	Artikel	Bild	Nr.	Artikel	Bild	B	H	T	Beschreibung								
										B	C	D + TAURUS	E	F	G	H	I
										Kaltschaum + Federkern Boxspring	Kaltschaum + Federkern Boxspring	Kaltschaum + Federkern Boxspring	Kaltschaum + Federkern Boxspring	Kaltschaum + Federkern Boxspring	Kaltschaum + Federkern Boxspring	Kaltschaum + Federkern Boxspring	Kaltschaum + Federkern Boxspring
35	AhoL1,5		36	1,5AhoR		145	90 ODER 92	93	1,5-Sitzer Anstelhocker links oder rechts, Rücken echt								
39	AhoFL1,5		40	1,5AhoFR		145	90 ODER 92	93	1,5-Sitzer mit Anstelhocker aufklappbar links oder rechts, Rücken echt								
41	AhoFL1,5S		42	1,5SAhoFR		145	90 ODER 92	93	1,5-Sitzer mit Schubkasten und Anstelhocker aufklappbar links oder rechts, Rücken echt								
43	AhoL1		44	1AhoR		119	90 ODER 92	93	1-Sitzer Anstelhocker links oder rechts, Rücken echt								
47	AhoFL1		48	1AhoFR		119	90 ODER 92	93	1-Sitzer mit Anstelhocker aufklappbar links oder rechts, Rücken echt								
49	AhoFL1S		50	1SAhoFR		119	90 ODER 92	93	1-Sitzer mit Schubkasten und Anstelhocker aufklappbar links oder rechts, Rücken echt								









Nr.	Artikel	Bild	Nr.	Artikel	Bild	B	H	T	Beschreibung	B	C	D + TAURUS	E	F	G	H	I
										Kaltschaum + Federkern	Kaltschaum + Federkern	Kaltschaum + Federkern	Kaltschaum + Federkern	Kaltschaum + Federkern	Kaltschaum + Federkern	Kaltschaum + Federkern	Kaltschaum + Federkern
										Boxspring	Boxspring	Boxspring	Boxspring	Boxspring	Boxspring	Boxspring	
51	1,5KOL		52	1,5KOR		87	90 ODER 92	235	1,5-Sitzer Kombielement mit Anstellhocker links oder rechts, Rücken echt								
53	1,5KOSL		54	1,5KOSR		87	90 ODER 92	235	1,5-Sitzer Kombielement mit Schubkasten und Anstellhocker links oder rechts, Rücken echt								
55	1,5KOFL		56	1,5KOFR		87	90 ODER 92	235	1,5-Sitzer Kombielement mit Anstellhocker aufklappbar links oder rechts, Rücken echt								
57	1,5KOSFL		58	1,5KOSFR		87	90 ODER 92	235	1,5-Sitzer Kombielement mit Schubkasten und Anstellhocker aufklappbar links oder rechts, Rücken echt								

Nr.	Artikel	Bild	Nr.	Artikel	Bild	B	H	T	Beschreibung								
										B	C	D + TAURUS	E	F	G	H	I
										Kaltschaum + Federkern Boxspring	Kaltschaum + Federkern Boxspring	Kaltschaum + Federkern Boxspring	Kaltschaum + Federkern Boxspring	Kaltschaum + Federkern Boxspring	Kaltschaum + Federkern Boxspring	Kaltschaum + Federkern Boxspring	Kaltschaum + Federkern Boxspring
58.1	1KOL		58.2	1KOR		87	90 ODER 92	200	1-Sitzer Kombielement mit Anstelhocker links oder rechts, Rücken echt								
58.3	1KOFL		58.4	1KOFR		87	90 ODER 92	200	1-Sitzer Kombielement mit Anstelhocker aufklappbar links oder rechts, Rücken echt								
59	CanL		60	CanR		92	90 ODER 92	167	Canape Armlehne links oder rechts, Rücken echt								
61	CanFL		62	CanFR		92	90 ODER 92	167	Canape aufklappbar mit integriertem Bettkasten Armlehne links oder rechts, Rücken echt (5 cm Abstand zur Wand nötig, mit Kopfstütze ca. 30 cm)								
63	CanMoL		64	CanMoR		92	90 ODER 92	167 - 203	Canape mit Motor, verstellbar bis zur Relaxposition (Bedienung per Taster), Armlehne links oder rechts, (Mit Kopfstütze zusätzlichen Abstand beachten!)								

Nr.	Artikel	Bild	Nr.	Artikel	Bild	B	H	T	Beschreibung	B	C	D + TAURUS	E	F	G	H	I	
										Kaltschaum + Federkern	Kaltschaum + Federkern	Kaltschaum + Federkern	Kaltschaum + Federkern	Kaltschaum + Federkern	Kaltschaum + Federkern	Kaltschaum + Federkern	Kaltschaum + Federkern	
										Boxspring	Boxspring	Boxspring	Boxspring	Boxspring	Boxspring	Boxspring		
Ecke																		
65	SE					87	90 ODER 92	87	Spitzecke, Rücken echt									
66	SERR					87	90 ODER 92	87	Spitzecke mit Relaxrücken beidseitig (wandfrei), Rücken echt									
67	RE					100	90 ODER 92	100	Rundecke, Rücken echt, nur in Verbindung mit Elementen ohne Bettfunktion möglich									
68	RERR					100	90 ODER 92	100	Rundecke mit Relaxrücken beidseitig (wandfrei), Rücken echt, nur in Verbindung mit Elementen ohne Bettfunktion möglich									
Zwischenelement																		
69	3EL					160	90 ODER 92	93	3-Sitzer ohne Armlehnen									
70	2,5EL					134	90 ODER 92	93	2,5-Sitzer ohne Armlehnen									
71	2EL					108	90 ODER 92	93	2-Sitzer ohne Armlehnen, Rücken echt									

Nr.	Artikel	Bild	Nr.	Artikel	Bild	B	H	T	Beschreibung	B	C	D + TAURUS	E	F	G	H	I	
										Kaltschaum + Federkern	Kaltschaum + Federkern	Kaltschaum + Federkern	Kaltschaum + Federkern	Kaltschaum + Federkern	Kaltschaum + Federkern	Kaltschaum + Federkern	Kaltschaum + Federkern	
										Boxspring	Boxspring	Boxspring	Boxspring	Boxspring	Boxspring	Boxspring		
72	2SEL					108	90 ODER 92	93	2-Sitzer mit Schubkasten ohne Armlehnen, Rücken echt									
73	1,5EL					82	90 ODER 92	93	1,5-Sitzer ohne Armlehnen, Rücken echt									
75	1EL					56	90 ODER 92	93	1-Sitzer ohne Armlehnen, Rücken echt									
Bettcouch / Bett- /Liege- / Schlafsofa																		
77	3AL		78	3AR		184	90 ODER 92	93	3-Sitzer mit Querschläfer-Funktion, Armlehne links oder rechts, nur in Verbindung mit Spitzecke, Canape oder Kombielement möglich Liegefläche: 208 x 125 cm									
79	3AEL					160	90 ODER 92	93	3-Sitzer mit Querschläfer-Funktion ohne Armlehnen, nur in Verbindung mit Spitzecke, Canape oder Kombielement möglich Liegefläche: 160 x 125 cm									

Nr.	Artikel	Bild	Nr.	Artikel	Bild	B	H	T	Beschreibung									
										B	C	D + TAURUS	E	F	G	H	I	
										Kaltschaum + Federkern Boxspring	Kaltschaum + Federkern Boxspring	Kaltschaum + Federkern Boxspring	Kaltschaum + Federkern Boxspring	Kaltschaum + Federkern Boxspring	Kaltschaum + Federkern Boxspring	Kaltschaum + Federkern Boxspring	Kaltschaum + Federkern Boxspring	
80	2,5AL		81	2,5AR		158	90 ODER 92	93	2,5-Sitzer mit Querschläfer-Funktion, Armlehne links oder rechts, nur in Verbindung mit Spitzecke, Canape oder Kombielement möglich Liegefläche: 182 x 125 cm									
82	2,5AEL					134	90 ODER 92	93	2,5-Sitzer mit Querschläfer-Funktion ohne Armlehnen, nur in Verbindung mit Spitzecke, Canape oder Kombielement möglich Liegefläche: 134 x 125 cm									
Hocker																		
83	Ho					60	46 ODER 48	60	Hocker, nur mit Kaltschaum- polsterung lieferbar Ausnahme: Boxspring									
84	XXL Ho					130	46 ODER 48	65	XXL Hocker; nur mit Kaltschaum- polsterung lieferbar Ausnahme: Boxspring									
85	XXL HoF					130	46 ODER 48	65	XXL Hocker, aufklappbar; nur mit Kaltschaum- polsterung lieferbar Ausnahme: Boxspring									
Kopfstütze																		
86	Kopfstütze KS					52	17	15	Kopfstütze verstellbar in Höhe und Neigung, inkl. KS-Vorrichtung									
86.2	Premiumkopfstütze PKS					50	28	23	Premiumkopfstütze verstellbar in Höhe und Neigung inkl. KS-Vorrichtung									

Nr.	Artikel	Bild	Nr.	Artikel	Bild	B	H	T	Beschreibung	B	C	D + TAURUS	E	F	G	H	I
										Kaltschaum + Federkern	Kaltschaum + Federkern	Kaltschaum + Federkern	Kaltschaum + Federkern	Kaltschaum + Federkern	Kaltschaum + Federkern	Kaltschaum + Federkern	Kaltschaum + Federkern
										Boxspring	Boxspring	Boxspring	Boxspring	Boxspring	Boxspring	Boxspring	
87	Aufpreis KS-Vorrichtung								nur KS-Vorrichtung pro Sitz *ohne Kopfstütze* (möglich an jeder Kopfstützenposition) Bitte genau angeben!								
Kissen																	
88	Kissen 50x50					50	50		Kissen								
89	Kissen 40x40					40	40		Kissen								
90	Armlehnenkissen					45	50		Armlehnenkissen								
Zubehör / Kleinteile																	
90.1	Aufpreis HS Handschalter								Aufpreis je HS Handschalter für mot. Bedienung pro Sitz mit Armlehne (Nur in Sitzen mit Armlehne; in Elementen mit 2 Armlehnen nur komplett möglich)								
91	Aufpreis Rücken echt								Aufpreis für Rücken echt bezogen (bei allen 3-/2,5-Sitzern mit und ohne Bettfunktion)								
92	Aufpreis Liegefläche echt								Aufpreis für Liegefläche echt bezogen								
93	Stoffmetrage lfd. Meter								ca. 140 cm breit; ab 0,5 Meter und in 10 cm Schritten bestellbar								