

Möbel LETZ

Finden und Wohlfühlen



Typenplan

Stamm-Tisch von ANREI - Esszimmer in Asteiche

Wichtiger Hinweis für Sie

Etwaige Hinweise des Herstellers in dieser Produktinformation, die sich auf die Gewährleistung beziehen, haben für Sie keinerlei Bindungswirkung und können von Ihnen ignoriert werden. Ihre gesetzlichen Gewährleistungsrechte als Verbraucher uns gegenüber, als Ihrem Verkäufer, werden dadurch in keiner Weise berührt oder eingeschränkt. Sie können sich wegen aller Mängel jederzeit an uns wenden. Darüber hinaus gehende Herstellergarantien bleiben natürlich unberührt. Dieser Artikel wird hergestellt von Anrei - Reisinger, Markt 80, 4363 Pabneukirchen, Österreich, anrei@anrei.at

Möbel Letz GmbH
Am Gewerbepark 11
06895 Zahna-Elster

Tel.: 035383 - 6018 50

Fax.: 035383 - 6018 17

Produktbeschreibung STAMM-Tisch

Massivholzprogramm

Holzarten: Kernbuche (nicht bei STAMM-Tisch „rustico“), Kernesche, Asteiche, Astruss

Produktbeschreibung:

Ausführungen:

„elegance“
Tischplatte aus Lamellen verleimt



„rustico“
2 einzelne STAMM-Pfosten,
mit Mittelfuge



Tischfuß-Varianten:

Holzwanen



Metallkufen



Metallwanen



Für unsere „rustico“-Stammtische gilt:

Differenzen in der Tischbreite sind naturgemäß möglich und normal.

Äste sowie entstehende Schwundrisse sind wesentliche Merkmale dieser Tische und daher auch kein Reklamationsgrund.

Um Holzrisse vorzubeugen, werden einzelne Stämme im Bedarfsfall der Länge nach aufgeschnitten und mit einer Leimfuge versehen.

Äste werden mit schwarzem Kunstharz ausgefüllt, Risse bleiben unbearbeitet.

Ein Umtausch aus optischen Gründen ist ausgeschlossen.

STAMM-Tisch „rustico“

| Darstellung Maße in cm | | | Beschreibung | Kernesche | Asteiche | Astnuss |
|---|------|--------|---|-------------|----------|---------|
| <p style="text-align: center;">Holzwangen</p> | | | „rustico“ mit Holzwange 5,0 cm massiv mit Massivholzplatte aus 2 einzelnen „STAMM-Pfosten“ mittig ca. 1,0 cm breite Fuge Holzrichtung längs Plattenstärke 4 cm | | | |
| | | | | | | |
| Länge | Höhe | Breite | Bestellnummer | EURO-Preise | | |
| 160 | 76 | ca. 90 | 101/21 07 36 | | | |
| 180 | 76 | ca. 90 | 21 07 36 | | | |
| 200 | 76 | ca. 90 | 21 07 36 | | | |
| 220 | 76 | ca. 90 | 21 07 36 | | | |
| 240 | 76 | ca. 90 | 21 07 36 | | | |
| 260 | 76 | ca. 90 | 21 07 36 | | | |

| <p style="text-align: center;">Metallkufen</p> | | | „rustico“ mit Metallkufen champagnerfärbig beschichtet (=Standard) oder schwarz matt (ohne Aufpreis) mit Massivholzplatte aus 2 einzelnen „STAMM-Pfosten“ mittig ca. 1,0 cm breite Fuge Holzrichtung längs Plattenstärke 4 cm | | | |
|--|------|--------|---|-------------|--|--|
| | | | | | | |
| Länge | Höhe | Breite | Bestellnummer | EURO-Preise | | |
| 160 | 76 | ca. 90 | 101/21 18 36 | | | |
| 180 | 76 | ca. 90 | 21 18 36 | | | |
| 200 | 76 | ca. 90 | 21 18 36 | | | |
| 220 | 76 | ca. 90 | 21 18 36 | | | |
| 240 | 76 | ca. 90 | 21 18 36 | | | |
| 260 | 76 | ca. 90 | 21 18 36 | | | |

Aufpreis für Metallkufen in Edelstahl

Metalloberfläche bitte bei Bestellung angeben!

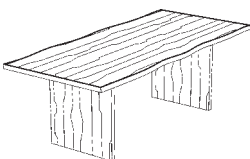
| | | |
|-----------|----|--|
| pro Tisch | 85 | |
|-----------|----|--|

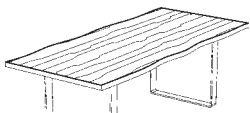
| <p style="text-align: center;">Metallwangen</p> | | | „rustico“ mit Metallwange Schwarzblech geölt 1 cm stark mit Massivholzplatte aus 2 einzelnen „STAMM-Pfosten“ mittig ca. 1,0 cm breite Fuge Holzrichtung längs Plattenstärke: 4 cm | | | |
|---|------|--------|--|-------------|--|--|
| | | | | | | |
| Länge | Höhe | Breite | Bestellnummer | EURO-Preise | | |
| 160 | 75 | ca. 90 | 101/21 17 36 | | | |
| 180 | 75 | ca. 90 | 21 17 36 | | | |
| 200 | 75 | ca. 90 | 21 17 36 | | | |
| 220 | 75 | ca. 90 | 21 17 36 | | | |
| 240 | 75 | ca. 90 | 21 17 36 | | | |
| 260 | 75 | ca. 90 | 21 17 36 | | | |

Aufpreis für Metallwangen in Edelstahl

| | | |
|-----------|----|--|
| pro Tisch | 84 | |
|-----------|----|--|

STAMM-Tisch „elegance“

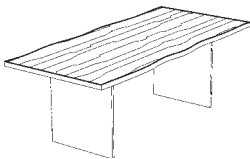
| Darstellung Maße in cm | | | Beschreibung | Kernbuche Kernesche | Asteiche | Astnuss |
|---|------|--------|---|---------------------|-------------|---------|
|  Holzwangen | | | „elegance“ mit Holzwange 5,0 cm massiv Tischplatte massiv aus Lamellen verleimt Holzrichtung längs Plattenstärke 4 cm | | | |
| Länge | Höhe | Breite | | Bestellnummer | EURO-Preise | |
| 160 | 76 | 90 | | 101/21 07 33 | | |
| 180 | 76 | 90 | | 21 07 33 | | |
| 200 | 76 | 90 | | 21 07 33 | | |
| 220 | 76 | 90 | | 21 07 33 | | |
| 240 | 76 | 90 | | 21 07 33 | | |
| 260 | 76 | 90 | | 21 07 33 | | |
| Sondergrößen ab 2,4 m ² bis max. 260 x 130 cm möglich (Preis per m ²) | | | | 21 07 33 | | |

|  Metallkufen | | | „elegance“ mit Metallkufen champagnerfärbig beschichtet (=Standard) oder schwarz matt (ohne Aufpreis) Aufpreis für Metallkufen in Edelstahl Tischplatte massiv aus Lamellen verleimt Holzrichtung längs | | | |
|--|------|--------|---|---------------|-------------|--|
| Länge | Höhe | Breite | | Bestellnummer | EURO-Preise | |
| 160 | 76 | 90 | | 101/21 18 33 | | |
| 180 | 76 | 90 | | 21 18 33 | | |
| 200 | 76 | 90 | | 21 18 33 | | |
| 220 | 76 | 90 | | 21 18 33 | | |
| 240 | 76 | 90 | | 21 18 33 | | |
| 260 | 76 | 90 | | 21 18 33 | | |
| Sondergrößen ab 2,4 m ² bis max. 260 x 110 cm möglich (Preis per m ²) | | | | 21 18 33 | | |

Aufpreis für Metallkufen in Edelstahl

Metalloberfläche bitte bei Bestellung angeben!

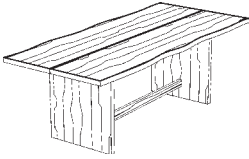
| | | |
|-----------|----|--|
| pro Tisch | 85 | |
|-----------|----|--|

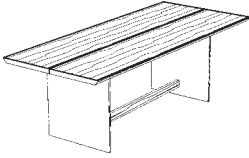
|  Metallwangen | | | „elegance“ mit Metallwange Schwarzblech geölt 1 cm stark Tischplatte massiv aus Lamellen verleimt Holzrichtung längs Plattenstärke 4 cm | | | |
|---|------|--------|---|---------------|-------------|--|
| Länge | Höhe | Breite | | Bestellnummer | EURO-Preise | |
| 160 | 75 | 90 | | 101/21 17 33 | | |
| 180 | 75 | 90 | | 21 17 33 | | |
| 200 | 75 | 90 | | 21 17 33 | | |
| 220 | 75 | 90 | | 21 17 33 | | |
| 240 | 75 | 90 | | 21 17 33 | | |
| 260 | 75 | 90 | | 21 17 33 | | |
| Sondergrößen ab 2,4 m ² bis max. 260 x 110 cm möglich (Preis per m ²) | | | | 21 17 33 | | |

Aufpreis für Metallwangen in Edelstahl

| | | |
|-----------|----|--|
| pro Tisch | 84 | |
|-----------|----|--|


STAMM-Tisch „rustico“

| Darstellung Maße in cm | | | Beschreibung | Asteiche mit Sägeschnitt | Astnuss mit Sägeschnitt |
|---|------|--------|--|-----------------------------|----------------------------|
|  Holzwingen | | | <p>„rustico“ mit Holzwanne 5,0 cm massiv, mit Mittelsteg</p> <p>mit Massivholzplatte aus 2 einzelnen „STAMM-Pfosten“ Holzrichtung längs Plattenstärke 5,0 cm Oberfläche und Kanten mit Sägeschnitt Mitte mit ca. 1,0 cm breiter Fuge Äste und Risse bleiben un bearbeitet.</p> | | |
| Länge | Höhe | Breite | Bestellnummer | EURO-Preise | |
| 200 | 76 | ca. 95 | 101/21 07 56 | | |
| 220 | 76 | ca. 95 | 21 07 56 | | |
| 240 | 76 | ca. 95 | 21 07 56 | | |
| 260 | 76 | ca. 95 | 21 07 56 | | |
| 280 | 76 | ca. 95 | 21 07 56 | | |

|  Metallwingen | | | <p>„rustico“ mit Metallwanne Schwarzblech geölt 1 cm stark, mit Mittelsteg</p> <p>mit Massivholzplatte aus 2 einzelnen „STAMM-Pfosten“ Holzrichtung längs Plattenstärke: 5,0 cm Oberfläche und Kanten mit Sägeschnitt Mitte mit ca. 1,0 cm breiter Fuge Äste und Risse bleiben un bearbeitet.</p> | | |
|--|------|--------|---|-------------|--|
| Länge | Höhe | Breite | Bestellnummer | EURO-Preise | |
| 200 | 76 | ca. 95 | 101/21 17 56 | | |
| 220 | 76 | ca. 95 | 21 17 56 | | |
| 240 | 76 | ca. 95 | 21 17 56 | | |
| 260 | 76 | ca. 95 | 21 17 56 | | |
| 280 | 76 | ca. 95 | 21 17 56 | | |


Aufpreis für Metallwingen in Edelstahl

| | | |
|-----------|----|--|
| pro Tisch | 84 | |
|-----------|----|--|



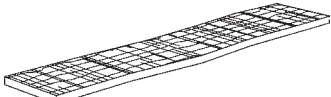


Big Antony in Asteiche mit Sägeschnitt tabak geölt und Vorbank

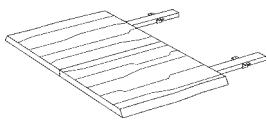
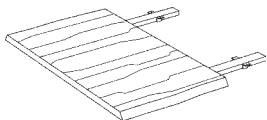
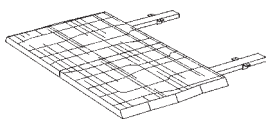
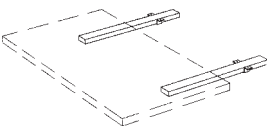
STAMM-Tisch „elegance“

| Darstellung Maße in cm | | | Beschreibung | Kernbuche Kernesche | Asteiche | Astnuss |
|---|------|--------|---|------------------------|-------------|---------|
|  <p>Holzswangen schräg</p> | | | <p>LEON Ausführung „elegance“ mit schräg gestellten Holzswangen 5,0 cm massiv, Mittelsteg unter Tischplatte</p> <p>Tischplatte massiv aus Lamellen verleimt Holzrichtung längs Plattenstärke 4 cm mittig eingefräste Metallader in Edelstahl gebürstet</p> | | | |
| | | | | | | |
| Länge | Höhe | Breite | | Bestellnummer | EURO-Preise | |
| 180 | 76 | 100 | | 101/21 07 30 | | |
| 200 | 76 | 100 | | 21 07 30 | | |
| 220 | 76 | 100 | | 21 07 30 | | |
| 240 | 76 | 100 | | 21 07 30 | | |
| 260 | 76 | 100 | | 21 07 30 | | |
| Sondergrößen ab 2,4 m ² bis max. 260 x 130 cm möglich (Preis per m ²) | | | | 21 07 30 | | |

STAMM-Barplatten

| Darstellung Maße in cm | | | Beschreibung | Kernbuche Kernesche | Asteiche | Astnuss |
|---|-----|----------------|---|------------------------|---------------|----------------------|
|  | | | STAMM-Pfosten als Barplatte „rustico“ Profil Waldkante, zur bauseitigen Befestigung an Küchenarbeitsplatten bzw. an entsprechender Halterung Preisberechnung per lfm | | | |
| | | | Länge | Höhe | Breite | Bestellnummer |
| max. 300,0 | 4,0 | max. 45,0 | Preise per lfm | 101/29 43 36 | | |
| Mindestwert jedoch | | | | | | |
| Aufpreis für Asteiche gebürstet, tabak geölt | | | | | | + 6 % |
|  | | | Barplatte „elegance“ aus unterschiedlich breiten Lamellen verleimt Profil Waldkante, zur bauseitigen Befestigung an Küchenarbeitsplatten bzw. an entsprechender Halterung Preisberechnung per m ² | | | |
| | | | Länge | Höhe | Breite | Bestellnummer |
| m ² | 4,0 | m ² | Preise per m ² | 101/29 43 33 | | |
| Mindestwert jedoch | | | | | | |
|  | | | Barplatte „Big Antony“ Oberfläche und Kanten mit Sägeschnitt Plattenstärke 5,0 cm Preisberechnung per lfm | | | |
| | | | Länge | Höhe | Breite | Bestellnummer |
| max. 300,0 | 5,0 | max. 45,0 | | | | |
| Asteiche tabak/weiß/natur geölt | | | Preise per lfm | 101/29 53 56 | | |
| Astnuss natur geölt | | | Preise per lfm | 29 53 56 | | |
| Mindestwert jedoch | | | | | | |

STAMM-Ansteckplatten

| Darstellung Maße in cm | Beschreibung | Kernbuche Kernesche | Asteiche | Astnuss |
|---|--|------------------------|-----------------------|---------|
|  | Ansteckplatte STAMM-Tisch „rustico“ (ohne Beschlag) (fortlaufendes Holzbild bis Tischlänge 300 cm inkl. Ansteckplatte) Plattenstärke: 4 cm, Länge max. 50 cm | | | |
| | | Bestellnummer | EURO-Preise per Stück | |
| Ausführung „rustico“ | per Stück | 101/29 40 36 | | |
|  | Ansteckplatte STAMM-Tisch „elegance“ (ohne Beschlag) Plattenstärke: 4 cm, Länge max. 50 cm | | | |
| | | Bestellnummer | EURO-Preise per Stück | |
| Ausführung „elegance“ | per Stück | 101/29 40 33 | | |
|  | Ansteckplatte Big Antony (ohne Beschlag) Oberfläche und Kanten mit Sägeschnitt (fortlaufendes Holzbild bis Tischlänge 350 cm inkl. Ansteckplatte) Plattenstärke: 5 cm, Länge max. 50 cm | | | |
| | | Bestellnummer | EURO-Preise per Stück | |
| Asteiche tabak/weiß/natur geölt | per Stück | 101/29 50 56 | | |
| Astnuss natur geölt | per Stück | 29 50 56 | | |
|  | Beschlag für Ansteckplatte | | | |
| | | Bestellnummer | EURO-Preise per Stück | |
| per Stück | | 111/29 12 00 | | |

ECHT HOLZ

Das sind die Erbstücke von Morgen.

Anrei veredelt den natürlichen Werkstoff Holz seit jeher zu qualitätsvoller Perfektion. Die Auswahl der besten Stämme, der richtige Zeitpunkt zum Schlägern, die besten Methoden zur kompetenten Behandlung der Oberfläche. Durch führendes technisches Know-how entstehen bei Anrei aus Holz „echte“ Möbel mit Persönlichkeit.