

Möbel LETZ

Finden und Wohlfühlen



Typenplan

Armadi von Nehl - Raumsparbett Kernbuche furniert

Wichtiger Hinweis für Sie

Etwaige Hinweise des Herstellers in dieser Produktinformation, die sich auf die Gewährleistung beziehen, haben für Sie keinerlei Bindungswirkung und können von Ihnen ignoriert werden. Ihre gesetzlichen Gewährleistungsrechte als Verbraucher uns gegenüber, als Ihrem Verkäufer, werden dadurch in keiner Weise berührt oder eingeschränkt. Sie können sich wegen aller Mängel jederzeit an uns wenden. Darüber hinaus gehende Herstellergarantien bleiben natürlich unberührt. Dieser Artikel wird hergestellt von Nehl, Gebr, Stresemannstraße 63-67, 32257 Bünde, Deutschland, office@nehl.de

Möbel Letz GmbH
Am Gewerbepark 11
06895 Zahna-Elster

Tel.: 035383 - 6018 50

Fax.: 035383 - 6018 17

Armadi



www.nehl.de

Typen-Liste

Range types

...DER NATUR

EIN STÜCK NÄHER

...BRINGING YOU CLOSER TO NATURE

Tauchen Sie ein in die natürliche Wohlfühl-
landschaft von Armadi. Die natürlichen Maserungen
der ausgesuchten Echt-Holz-Furniere verstärken den
wohnlichen Charakter und verleihen Ihrem Raum
eine harmonisch, warme Ausstrahlung.

*Armadi brings warmth and comfort into the most
private of rooms. With a premium melamine and
noble veneers the room reflects a certain exclusivity.*

Furnier
Echt Holz

MÖBEL MIT KLASSE
AUS DEUTSCHLAND

aus 1 mach 2

when 1 becomes 2



AUSFÜHRUNGEN UND PREISGRUPPEN

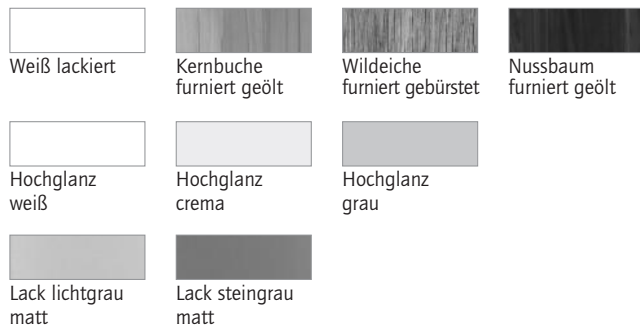
FINISHES AND PRICEGROUPS

Wählen Sie Ihre HolzAusführung aus:

4 Korpusfarben




9 Frontfarben




The following colour choices are available:

4 carcass colours



9 front colours



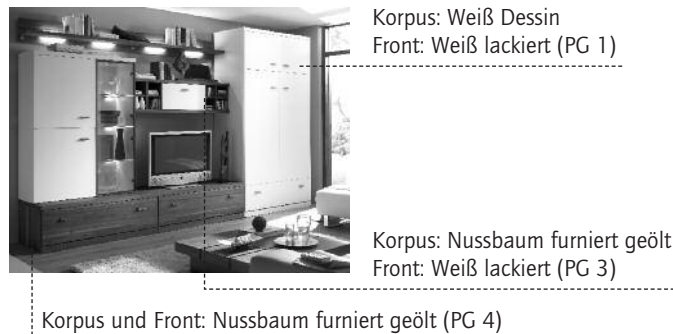
Die Preisfindung

Sie entscheiden, ob Ihre Typenzusammenstellung einfarbig oder mehrfarbig sein soll. Für jede Type können Sie die Korpus- und Frontausführung einzeln festlegen.


Price description

Choose whether you wish to have one colour all over or a combination of colours. Please state the carcass and front finishes required when ordering each individual unit.

Beispiel:



example:




Die Ausführungs-Möglichkeiten mit Ausf.-Nr. und Preisgruppe *finish no. and price group*

Front \ Korpus	Weiß lackiert <i>white melamine</i>	Kernbuche furniert geölt <i>oiled grained beech veneer</i>	Wildeiche furniert gebürstet <i>wild oak veneer brushed</i>	Nussbaum furniert geölt <i>oiled walnut veneer</i>	Hochglanz weiß <i>highgloss white</i>	Hochglanz crema <i>highgloss cream</i>	Hochglanz grau <i>highgloss grey</i>	Lack lichtgrau matt <i>lacquer light grey matt</i>	Lack steingrau matt <i>lacquer stone grey matt</i>
Weiß Dessin <i>white melamine</i>	PG 1 565	PG 2 769	PG 2 719	PG 2 749	PG 2 101	PG 2 686	PG 2 766	PG 2 110	PG 2 111
Kernbuche furniert geölt <i>oiled grained beech veneer</i>	PG 3 797	PG 4 790	PG 4 702	PG 4 789	PG 4 784	PG 4 785	PG 4 786	PG 4 155	PG 4 156
Wildeiche furniert <i>wild oak veneer</i>	PG 3 221	PG 4 222	PG 4 224	PG 4 223	PG 4 226	PG 4 227	PG 4 228	PG 4 150	PG 4 151
Nussbaum furniert geölt <i>oiled walnut veneer</i>	PG 3 793	PG 4 792	PG 4 799	PG 4 791	PG 4 794	PG 4 795	PG 4 796	PG 4 800	PG 4 801

GRIFFE

Wählen Sie Ihren Griff:




Griff Nr. 1



Griff Nr. 2



Griff Nr. 3



Griff Nr. 4


Alle Griffe sind aus Metall.

Griff Nr. 1–3: bronzierte Optik

Griff Nr. 4: silberfarbige Optik

HANDLES

The following handles are available:




handle no. 1



handle no. 2



handle no. 3



handle no. 4

All handles in metal.

handle no. 1–3: bronzed colored

handle no. 4: silver colored

PROGRAMMBESONDERHEITEN UND QUALITÄTSMERKMALE

- Korpus u. Front = Echtholz furnier geölt
- Das **Nehi-Ölapplikationsverfahren** ist **einzigartig, pflegeleicht** und besonders **umweltschonend**.
- Front-Höhenabwicklung bei jedem Auftrag (bitte bei Bestellung Zeichnung mitschicken)
- Alle **sichtbaren Innenflächen in Furnier**
- Alle Böden- und Rückwände hinter Holztüren (nur innen) in hochwertigem Melamindekor
- **Alu-Glasrahmentüren (serienmäßig bronziert, auf Wunsch auch in silberfarbig)**
- **ESG Sicherheitsglas in bronze getönt** (optisch auf den Alu-Glasrahmen abgestimmt) oder wahlweise mit **Klarglas** und **silberfarbigem Aluglasrahmen**
- Alle Schubkästen laufen auf verdeckten, kugelgelagerten Präzisionsauszügen.
- Alle Schubkästen inkl. **VOLL-AUSZUG!**
- Innen- und Außenbeschläge komplett in Metall
- Einlegeböden 19 mm stark und **umlaufend bekantet**
- Die Einlegeböden sind in der Höhe verstellbar.
- Glaseinlegeböden 8 mm stark (Klarglas)
- Die Glaseinlegeböden sind in der Höhe verstellbar.
- LED-Glasbodenbeleuchtung möglich
- Neuartige **Gestaltung der Bettfront**
- **„Unsichtbarer“ Bettbeschlag** bei allen Raumsparbetten!
- Serienmäßig alle Betten mit weißem Polsterrahmen (beim Querbett auch das Nacht Bord in weiß Dessin)
- Bettbefestigungs-Set für Leichtbauwände erhältlich
- Viele Stauraummöglichkeiten (Standelemente, Unterteile, Eckkleiderschrank)
- Umfangreicher Typenplan und Zubehör
- Soft-shut-Dämpfungspaket
- **„Proterra“ Pflegeset**
- 5 Jahre Garantie auf:
 - Festigkeit von Korpus und Verbindungen
 - Uneingeschränkte Funktion aller Teile
 - Beständigkeit der Oberfläche
- Qualitätsmöbel mit Klasse aus Deutschland
- Umzugsfreundlich (wir verwenden keinen Leim für die Korpusverbindungen – alle Elemente sind demontierbar)
- Alle Elektro-Installationen VDE-geprüft
- Höhen-, Breiten- und Tiefenkürzungen möglich
 - ...Abschrägungen
 - ...Problemlösungen aller Art
- **weitere Sonderanfertigungen auf Anfrage**

SELECTION GUIDELINES AND QUALITY FEATURES







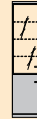


- *carcass and front oiled veneer*
- *oil that is used in this application is unique, easy to clean and especially environmentally friendly*
- *when ordering varying heights for a display please include a diagram of the display*
- *all visible parts are veneer*
- *non visible internal sections (shelves and back boards) i.e. behind doors are finished in high quality matching melamine*
- **Aluminium door frames bronzed or silver colored (serially bronze-colored)**
- **ESG safety glass to optimise the door frames**
- *all drawers slide on hidden precision ball bearing glides*
- *all drawers pull out to their full potential*
- *inner and outer fittings are completely made of metall*
- *wooden shelves are 19 mm in thick with all sides edged*
- *shelves can be height adjusted*
- *clear glass shelves are 8 mm thick*
- *glass shelves can be height adjusted*
- *glass shelves can be lit up if necessary*
- **new formed designed (bed facias)**
- *hidden bed fittings in all our space saving wall beds*
- *all beds in general have white bed frame surrounds the rectangular bed night shelf is also in white*
- *assembly set for light weight construction walls available*
- *large number of storage possibilities (shelf units, stand alone units, base drawers corner wardrobes)*
- *multiple display possibilities and extras*
- *soft shut mufflers*
- **„proterra“ cleaning set**
- *german made*
- *simple to deliver (no glue is used, all units can be easily disassembled)*
- *all Electrical fittings VDE tested*
- **special requests possible**
 - ...adjustment of height
 - ...adjustment to the width
 - ...adjustment to the depth
 - ...angled units
 - ...problem solving









Armadi









kleine
Typenauswahl
small
choice of units










Wählen Sie aus dieser Typen-Auswahl Ihre individuelle Einrichtung.
Über weitere Varianten informiert Sie gern Ihr(e) Einrichtungsberater(in).
Please choose your individual interior from this selection of units.
Ask your retailer for more details on the full range.

Wohnen / Living










										
B/H/T in cm Typen-Nr.	45/183,1/40 1100	45/183,1/40 1176-L	60/183,1/40 1860-L	90/183,1/40 1260	45/229,9/40 2102	45/229,9/40 2158-L	60/229,9/40 2876-L	90/229,9/40 2276	110/229,9/40 2840-L	w/h/d in cm Type-No.
	Standelement free standing unit	Standelement free standing unit	Standelement free standing unit	Standelement free standing unit	Standelement free standing unit	Standelement free standing unit	Standelement free standing unit	Standelement free standing unit	Standelement free standing unit	

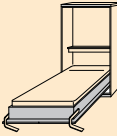
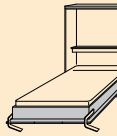
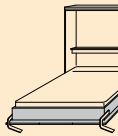
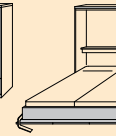
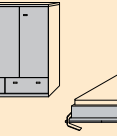

									
B/H/T in cm Typen-Nr.	45/42,2/60 5003	60/42,2/60 5013	120/42,2/60 5031	180/42,2/60 5057	240/42,2/60 5065	3,3/229,9/33 2550-L	60/8,8/32 5572	60/3,3/32 5562	w/h/d in cm Type-No.
	Unterteil base unit	Unterteil base unit	Unterteil base unit	Unterteil base unit	Unterteil base unit	Boden-Stollen bottom spacer	Sockelboden für das Stollensystem base section for spacers	Stollen-Regalboden spacer shelves	

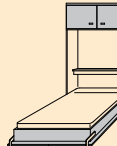
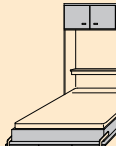
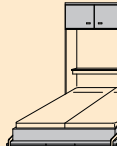
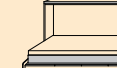

									
B/H/T in cm Typen-Nr.	45/140,9/40 5153-L	60/140,9/40 5164-L	90/140,9/40 5353	120/140,9/40 5368-L	120/140,9/40 5367-L	60/102,2/40 5740	90/102,2/40 5838-L	120/102,2/40 5843	w/h/d in cm Type-No.
	Aufsatz top section	Aufsatz top section	Aufsatz top section	Aufsatz top section	Aufsatz top section	Hänger hanging unit	Hänger hanging unit	Hänger hanging unit	

										
B/H/T in cm Typen-Nr.	45/149/40 5770	45/149/40 5773-L	60/149/40 5784-L	90/149/40 5874	90/149/40 5878-L	120/36,9/32 6836	135/24/25 5545	160/72/80 4825	45/62,1/58 4832	w/h/d in cm Type-No.
	Hänger hanging unit	Hänger hanging unit	Hänger hanging unit	Hänger hanging unit	Hänger hanging unit	Hänger hanging unit	Wandregalboden inkl. Beleuchtung shelf incl. light	Schreibtisch writing desk	Rollcontainer container drawer	

Schlafen / Sleeping

									
B/H/T in cm Typen-Nr.	45/183,1/60 1332-L	60/183,1/60 1334-L	90/183,1/60 1340	45/229,9/60 2332-L	60/229,9/60 2334-L	90/229,9/60 2340	112,9/229,9/60x60 2304	Eck-Kleiderschrank corner wardrobe	w/h/d in cm Type-No.
	Kleiderschrank wardrobe	Kleiderschrank wardrobe	Kleiderschrank wardrobe	Kleiderschrank wardrobe	Kleiderschrank wardrobe	Kleiderschrank wardrobe			

						
B/H/T in cm Liegefläche in cm Typen-Nr.	98,6/183,1/60 86 x 205 1400	121,6/183,1/60 110 x 205 1420	152,6/183,1/60 140 x 205 1440	172,6/183,1/60 160 (2x80) x 205 1455	98,6/229,9/60 86 x 205 2400	w/h/d in cm mattress size in cm Type-No.
	Komfort-Raumsparrbett comfortable space saving fold-away bed	Komfort-Raumsparrbett comfortable space saving fold-away bed	Komfort-Raumsparrbett comfortable space saving fold-away bed	Komfort-Raumsparrbett comfortable space saving fold-away bed	Komfort-Raumsparrbett comfortable space saving fold-away bed	

					
B/H/T in cm Liegefläche in cm Typen-Nr.	121,6/229,9/60 110 x 205 2420	152,6/229,9/60 140 x 205 2440	172,6/229,9/60 160 (2x80) x 205 2455	213,4/112,2/40 90 x 200 4480	w/h/d in cm mattress size in cm Type-No.
	Komfort-Raumsparrbett comfortable space saving fold-away bed	Komfort-Raumsparrbett comfortable space saving fold-away bed	Komfort-Raumsparrbett comfortable space saving fold-away bed	Raumsparr-Querbett space saving horizontal fold-away bed	