

# Möbel LETZ

*Finden und Wohlfühlen*



## Typenplan

Senzatempo/ Armadi von Morassutti - Schiebetüren-Schrank Tape perla

### **Wichtiger Hinweis für Sie**

Etwaige Hinweise des Herstellers in dieser Produktinformation, die sich auf die Gewährleistung beziehen, haben für Sie keinerlei Bindungswirkung und können von Ihnen ignoriert werden. Ihre gesetzlichen Gewährleistungsrechte als Verbraucher uns gegenüber, als Ihrem Verkäufer, werden dadurch in keiner Weise berührt oder eingeschränkt. Sie können sich wegen aller Mängel jederzeit an uns wenden. Darüber hinaus gehende Herstellergarantien bleiben natürlich unberührt.

Möbel Letz GmbH  
Am Gewerbepark 11  
06895 Zahna-Elster

Tel.: 035383 - 6018 50

Fax.: 035383 - 6018 17

SCHRÄNKE  
A R M A D I

Morassutti

# INHALTSVERZEICHNIS

## INDEX GÉNÉRAL

<b>Allgemeine Eigenschaften / Caractéristiques générales et exemples de finitions</b> .....	002 - 015	
<b>DREHTÜRENSCHRÄNKE Holz / Placards portes BATTANTES en bois</b>		
- <b>BASIC - TWIST:</b> Technische Angaben Drehtüren / Caractéristiques techniques des portes battantes .....	016 - 017	
- Griffe für Fronten BASIC - TWIST / Poignées pour portes BASIC - TWIST .....	018 - 021	
- <b>TAPE - TREE - BLADE P1 P2 - VELA - KLOE:</b> Technische Angaben Drehtüren / Caractéristiques techniques des portes battantes .....	022 - 027	
- Elemente / Éléments .....	028 - 031	
- Korpusse / Structures .....	032 - 036	
- Schrankelemente Holz T. 613-453 / Colonnes portes battantes en bois P. 613-453 .....	038 - 045	
- Drehtürenschränke Holz T. 613-453 / Placard portes battantes en bois P. 613-453 .....	046 - 053	
<b>DREHTÜRENSCHRÄNKE Glas / Placards portes BATTANTES en verre</b>		
- <b>TECNO - TECNO mit Passe-Partout / TEKA:</b> Technische Angaben Drehtüren / Caractéristiques techniques des portes battantes .....	054 - 056	
- Schrankelemente Glas T. 626-466 / Colonnes portes battantes en verre P. 626-466 .....	058 - 063	
- Drehtürenschränke Glas T. 626-466 / Placard portes battantes en verre P. 626-466 .....	064 - 071	
<b>SCHUBLADENELEMENTE / Colonnes avec TIROIRS</b>		
- Technische Angaben Elemente und Griffe / Caractéristiques techniques des colonnes et poignées .....	072 - 075	
- Schubladenelemente T. 613-453 / Colonnes avec tiroirs P. 613-453 .....	076 - 077	
- Korpusse / Structures .....	078 - 078	
<b>Elemente mit OFFENES FACH / Colonnes avec PIÈCE OUVERT</b>		
- Technische Angaben Elemente und Griffe / Caractéristiques techniques des colonnes et poignées .....	080 - 085	
- Elemente mit offenes Fach T. 613-453 / Colonnes avec pièce ouvert P. 613-453 .....	086 - 089	
- Korpusse / Structures .....	090 - 091	
- Fronten und Zubehör / Façades et compléments .....	092 - 097	
<b>BRÜCKENELEMENT / Élément PONT</b>		
- Technische Angaben und Brückenelemente T. 613 / Caractéristiques techniques et éléments pont P. 613 .....	098 - 105	
<b>TÜRÜBERBAU / Élément DESSUS PORTE</b>		
- Technische Angaben und Türüberbauelement T. 613 / Caractéristiques techniques et éléments dessus porte P. 613 .....	106 - 107	
<b>SCHIEBETÜRENSCHRÄNKE Holz / Placards portes COULISSANTES en bois</b> .....		108 - 109
- <b>BASIC - TWIST:</b> Technische Angaben Schiebetüren / Caractéristiques techniques des portes coulissantes .....	110 - 111	
- Griffe für Fronten BASIC - TWIST / Poignées pour portes BASIC - TWIST .....	112 - 114	
- <b>TREE - TAPE - BEND:</b> Technische Angaben Schiebetüren / Caractéristiques techniques des portes coulissantes .....	115 - 117	
- Elemente / Éléments .....	118 - 119	
- Korpusse / Structures .....	120 - 123	
- Schrankelemente Holz T. 663-503 / Colonnes portes coulissantes en bois P. 663-503 .....	124 - 127	
- Schiebetürenschränke Holz T. 663-503 / Placard portes coulissantes en bois P. 663-503 .....	128 - 133	
<b>SCHIEBETÜRENSCHRÄNKE Glas / Placards portes COULISSANTES en verre</b>		
<b>GLIX - TEKA - TEKA mit Passe-Partout:</b> Technische Angaben Schiebetüren / Caractéristiques techniques des portes coulissantes .....	134 - 137	
- Schrankelemente Glas T. 701-541 / Colonnes portes coulissantes en verre P. 701-541 .....	138 - 141	
- Schiebetürenschränke Glas T. 701-541 / Placard portes coulissantes en verre P. 701-541 .....	142 - 147	
<b>Element FREE - FREE Light / Élément FREE - FREE LIGHT</b> .....	148 - 167	
<b>Spezial Elemente / Éléments spéciaux</b>		
- Insel / Îlot de garde-robe .....	168 - 169	
- TV-Element für Schiebetürenschränk / Module TV pour placard coulissant .....	170 - 171	
<b>Inneneinteilung / Équipement interne</b>		
- FLEXY led / Led FLEXY .....	172 - 176	
- Luftreiniger / Sanitizer .....	177 - 177	
- Fachböden, Schubladenblöcke, Inneneinteilung und Zubehör / Étagères, bloc tiroirs et équipement interne .....	178 - 195	
<b>Paneele pro m<sup>2</sup> / Panneaux au m<sup>2</sup></b> .....	196 - 196	
<b>Scharnieren / Charnières</b> .....	197 - 197	
<b>Sonderanfertigungen / Usinage sur mesure</b> .....	198 - 205	
<b>Nutzung und Instandhaltung / Utilisation et entretien</b> .....	206 - 207	
<b>Allgemeine Verkaufsbedingungen / Conditions de vente</b> .....	208 - 209	

# ALLGEMEINE EIGENSCHAFTEN

## CARACTÉRISTIQUES GÉNÉRALES

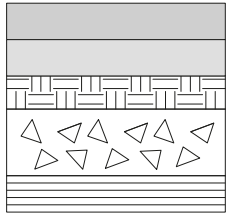
Die folgenden Produkteigenschaften entsprechen dem Ermächtigungsgesetz vom 6. September 2005, Nr. 206 "Konsumgesetz, genormt nach Art. 7 des Gesetzes Nr. 229 vom 29. Juli 2003".

*Cette fiche technique est conforme aux normes du décret législatif n °. 206 DTD 6 septembre 2005 "Code de la consommation, selon l'art. 7 de la loi n. 229 DTD 29 Juillet 2003".*

Play s.r.l. Via Sernaglia 20, 31010 Farra di Soligo (TV) - Tel 0438-900123 Fax 0438-900158 - [www.morassutti-play.it](http://www.morassutti-play.it) [comm@morassutti-play.it](mailto:comm@morassutti-play.it)

### Paneele Melamin – Furniert

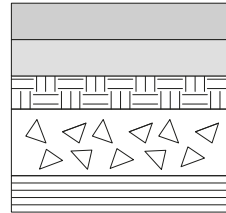
Bestehen aus Spanplatte Typ "E1" Außen komplett in Eiche furniert. Innen Komplett mit Melamin Tela oder Juta verkleidet. Matt gebeizt mit umweltfreundliche Produkte.



**Matt durchsichtig**  
**Farbe und Grundierung**  
**Echtholz furnier**  
**Panel E1**  
**Melamin Tela oder Juta**

### Panneaux de mélamine plaqués

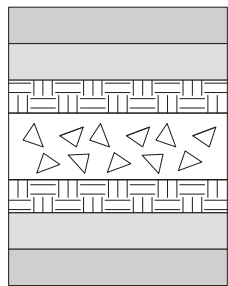
*Faits de microparticules de bois classe "E1" recouverts extérieurement de bois de chêne, intérieurement avec feuille de mélamine Tela ou Juta. Teintés opaques, avec des produits à faible impact environnemental.*



**Opaque transparent**  
**Couleur et couche de base**  
**Placage de bois**  
**Panneau E1**  
**Mélamine Tela ou Juta**

### Paneele Furniert

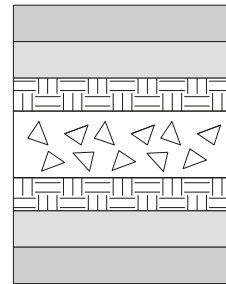
Bestehen aus Spanplatte Typ "E1" Außen und innen komplett in Eiche furniert. Innen Komplett Matt gebeizt mit umweltfreundliche Produkte.



**Matt durchsichtig**  
**Farbe und Grundierung**  
**Echtholz furnier**  
**Panel E1**  
**Echtholz furnier**  
**Farbe und Grundierung**  
**Matt durchsichtig**

### Panneaux plaqués

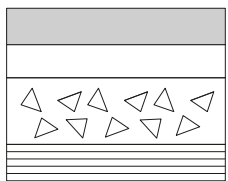
*Fabriqués en microparticules de bois classe "E1" recouvert extérieurement et intérieurement en bois de chêne. Teintés opaques, avec des produits à faible impact environnemental.*



**Opaque transparent**  
**Couleur et couche de base**  
**Placage de bois**  
**Panneau E1**  
**Placage de bois**  
**Couleur et couche de base**  
**Opaque transparent**

### Paneele Melamin - Lackiert

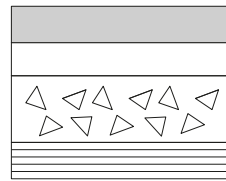
Bestehen aus Spanplatte Typ "E1" Außen komplett mit Weißes lackierfertige Melamin verkleidet und innen mit Melamin Tela oder Juta. Matt lackiert mit umweltfreundliche Produkte.



**Lack**  
**Melamin Weiß**  
**Panel E1**  
**Melamin Tela oder Juta**

### Panneaux en mélaminé laqué

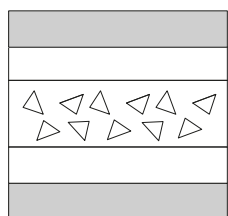
*Fabriqués en microparticules de bois classe «E1» recouvertes extérieurement de mélaminé blanc prêt à être laqué, intérieurement avec feuille de mélamine Tela ou Juta. Laqué mat, avec des produits à faible impact environnemental.*



**Laque**  
**Mélamine Blanc**  
**Panneau E1**  
**Mélamine Tela ou Juta**

### Paneele Melamin - Lackiert

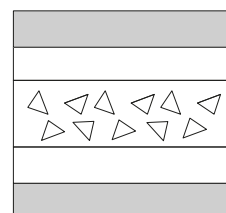
Bestehen aus Spanplatte Typ "E1" Innen und Außen komplett mit Weißes lackierfertige Melamin verkleidet. Matt und Hochglanz lackiert mit umweltfreundliche Produkte.



**Lack**  
**Melamin Weiß**  
**Panel E1**  
**Melamin Weiß**  
**Lack**

### Panneaux laqués

*Fabriqués en microparticules de bois classe "E1" recouvertes extérieurement et intérieurement de mélaminé blanc prêt à être laqué. Laqué mat ou brillant, avec des produits à faible impact environnemental.*



**Laque**  
**Mélamine Blanc**  
**Panneau E1**  
**Mélamine Blanc**  
**Laque**



# ALLGEMEINE EIGENSCHAFTEN

## CARACTÉRISTIQUES GÉNÉRALES

Alle während der Produktion verwendete Paneele und die daraus resultierenden Endprodukte erfüllen den Ministeriellen Beschluss vom 10. Oktober 2008 was die Formaldehydemissionen bei Wohnmöbel Reguliert.

Unser Unternehmen behält sich das Recht vor, jederzeit und ohne Vorankündigung zu Verbesserung der Produktqualität und zur größeren Zufriedenheit der Kunde dienenden Veränderungen an der Konstruktion Merkmalen oben genannten Materialien vorzunehmen. Wir garantieren außerdem dass die von uns gefertigte Produkte in Holz Ausführung aus Echt Holz Furnier sind. Sie sind mit umweltfreundlichen Produkte lackiert oder gebeizt. Daher sind eventuelle auftretende Unterschiede der Farbtöne, Farben oder Maserungen als natürliche Holzmerkmale anzusehen.

**Außenseiten** Spanplatte Typ "E1" Stärke 25 mm Vorderkante aus ABS in Paneel Ausführung, Papier Umleimer für die Kanten nicht in sicht. Innen verkleidet mit Melamin Tela oder Juta, außen mit Eiche furniert Eiche Avana, Eiche Fumo, Eiche Argilla, Eiche Carbone und Eiche Naturale. Lackiert matt oder hochglanz laut unseren Musterpalette.

**Profilleiste** Vorderkante-Profil Stärke 12 mm aus MDF, verkleidet mit Eiche Avana, Eiche Fumo, Eiche Argilla, Eiche Carbone und Eiche Naturale. In die Lackausführung Matt und Hochglanz verkleidet mit Lackierfertiges Melamin und lackiert laut unseren Musterpalette.

**Mittelseiten** Spanplatte Typ "E1" Stärke 25 mm, komplett mit Melamin Tela oder Juta verkleidet, Vorderkante aus ABS in Paneel Ausführung, Papier Umleimer für die Kanten nicht in Sicht.

**Sockel- u. Deckelböden** Spanplatte Typ "E1" Stärke 25 mm, komplett mit Melamin Tela oder Juta verkleidet, Vorderkante aus ABS in Paneel Ausführung, Papier Umleimer für die Kanten nicht in Sicht.

**Sockel** Spanplatte Typ "E1" Stärke 18 mm, komplett mit Melamin Tela oder Juta verkleidet, Vorderkante aus ABS in Paneel Ausführung, Papier Umleimer für die Kanten nicht in Sicht.

**Fachböden** Spanplatte Typ "E1" Stärke 30 mm, komplett mit Melamin Tela oder Juta verkleidet, Vorderkante aus ABS in Paneel Ausführung, Papier Umleimer für die Kanten nicht in Sicht.

**Rückwände** Spanplatte Typ "E1" Stärke 8 mm, Außen mit Tela oder Juta Papier und Innen mit weißes Papier beschichtet.

**Korpuse** Die Schrankelemente bestehen aus Sockelböden, Deckelböden, Fachböden, Außenseiten, Mittelseiten und Rückwände. Die Türen sind Einzel oder Doppelt je nach Breite und Art des Element (Drehtür, Schiebetür und Begehbar).

*Tous les panneaux et produits semi-finis à base de bois utilisés en cours de production et les produits finis qui en dérivent sont conformes au Décret Ministériel du 10 octobre 2008 qui réglemente les émissions de formaldéhyde pour les meubles destinés aux espaces de vie.*

*Notre société se réserve le droit de modifier les caractéristiques de construction des matériaux susmentionnés sans préavis, dans le but toujours d'améliorer la qualité et la satisfaction du client. Il garantit également que ses produits revêtus de chêne sont plaqués avec du bois véritable et teintés avec des produits à faible impact environnemental. Par conséquent, toute différence de ton, de couleur ou de grain doit être acceptée comme une caractéristique naturelle des bois.*

**Côtés de finitions** *En microparticules de bois classe "E1" épaisseur 25 mm, bordé à l'avant avec support ABS dans la même finition que le panneau, en papier pour les parties non visibles. Intérieurement recouvert de feuille de mélamine Tela ou Juta, plaqué extérieurement en bois de chêne brossé, en Chêne Avana, Chêne Fumo, Chêne Argilla, Chêne Carbone et Chêne Naturel. Laqué mat ou brillant selon les couleurs de notre collection.*

**Côté de finition apparent** *En MDF épaisseur 12 mm, revêtu de chêne brossé en Chêne Avana, Chêne Fumo, Chêne Argilla, Chêne Carbone et Chêne Naturel. Dans la version mate ou brillante, recouverte de papier prêt à laque, selon les couleurs de notre collection.*

**Côtés de division** *En microparticules de bois classe «E1», épaisseur 25 mm. Recouvert extérieurement et intérieurement de feuille de mélamine Tela ou Juta. Bordés frontalement avec support ABS dans la même finition que le panneau, bord papier pour les parties non visibles.*

**Bases et plafonds** *Panneau en microparticules de bois classe «E1», épaisseur 25 mm. Recouvert extérieurement et intérieurement de feuille de mélamine Tela ou Juta. Bordés frontalement avec support ABS dans la même finition que le panneau, bord papier pour les parties non visibles.*

**Socle** *Panneau en microparticules de bois de classe «E1», épaisseur 18 mm. Recouvert extérieurement et intérieurement de feuille de mélamine Tela ou Juta, papier bordé pour les parties non visibles.*

**Étagères** *Panneau en microparticules de bois classe «E1» 30 mm d'épaisseur, recouvert extérieurement et intérieurement de feuille de mélamine Tela ou Juta. Bordés frontalement avec support ABS dans la même finition que le panneau, bord papier pour les parties non visibles.*

**Fonds** *Panneau en microparticules de bois classe «E1» épaisseur 8 mm. Couvert extérieurement en papier Tela ou Juta, arrière en papier blanc.*

**Modules** *Les modules d'armoire sont composés de bases, plafonds, étagères, côtés de finition, côtés de division et fonds. Les portes sont simples ou doubles selon la longueur et le type de module (armoire battante, coulissante et dressing).*

# ALLGEMEINE EIGENSCHAFTEN

## CARACTÉRISTIQUES GÉNÉRALES

---

**Drehtüröffnung** Die Drehtürenschränke sind mit Softclose Scharnieren ausgestattet, diesen sind mit ein Schnellverschluss an die Tür und an Scharniersockel angebracht. Das Scharnier ist in Höhe, Breite und Tiefe einstellbar.

**Schiebetürenöffnung** Die Laufschiene sind aus Aluminium und werden durch ein Schnellverschluss an Korpus angebracht. Serienmäßig sind Türdämpfer bei Öffnung und Schließung vorhanden. Das Rollenbeschlag der Türen ist aus gepresstem Aluminium gefertigt und einstellbar durch eine Schraube in die Vorderseite.

**Beschläge** Die Verbindung zwischen Seiten und Boden erfolgt durch die Stellfüßen die für Einstellung der Schrank in der Waage dienen. Die Füßen sind hergestellt aus Zama und Stahl finden Platz in ein Kunststoffgehäuse. Die Verbindung zwischen Deckel und Seite erfolgt durch Exzenter und Stifte aus Zama. Die Schiebetüren sind mit Zugstangen, Sechskantschlüssel, und Kunststoff Abdeckungen ausgestattet. Die Kleiderstangen sind aus Blei lackierten metall „Grey“.

**Portes battantes** Les armoires à portes battantes sont équipées d'une charnière à fermeture lente. Ils sont équipés d'un accouplement automatique à la porte au moyen de clips et sont fixés à la base au moyen d'un accrochage rapide, où prévu. Les charnières sont équipées d'un triple système de réglage, qui permet le réglage en hauteur, largeur et profondeur.

**Portes coulissantes** Les rails sont en aluminium et fixés au corps de l'armoire au moyen de mousquetons spéciaux, assurant ainsi une fixation rapide. Le système coulissant est équipé de série d'un amortisseur qui fonctionne à la fois lors de l'ouverture et de la fermeture de la porte. Les portes sont équipées de patins en aluminium qui permettent le réglage de ceux-ci, grâce au système de réglage positionné sur le chariot supérieur.

**Quincailleries** La base est jointe sur le côté par le pied, ce qui permet le nivellement de la structure elle-même. Les pieds en zamak et acier sont contenus dans une structure technoplastique. Le plafond est ancré sur le côté au moyen de tiges de fer et d'excentriques en zamak avec une finition nickelée. Les portes coulissantes de l'armoire sont équipées de tendeurs à clé hexagonale et de couvercles en plastique au fini gris. Les tubes des cintres sont en fer peint au «metal grey».

### MONTAGE ANWEISUNGEN

Die Möbel sind ausschließlich für Innenräume konzipiert. Ist empfehlenswert dass der Aufbau der Möbel von qualifiziertes Personal durchgeführt wird.

Die Verpackung vorsichtig öffnen. Aufheben und legen des Möbelstück immer mit Vorsicht und auf eine Komplette Seite und nie auf die Kante. Um ein Möbelstück umzustellen ist es ratsam es vorher zu demontieren um es später wieder auf zu bauen. Für die Drehtürenschränke ist es ratsam nicht alle Türen gleichzeitig auf zu machen um das umkippen der Schrank zu verhindern. Aus Sicherheitsgründen empfehlen wir deshalb den Schrank mit Metall Winkeln fest an die Wand zu verschrauben, mit dem Kippschutzsystem.

### REINIGUNG DER AUSSENFLÄCHEN

Wir empfehlen ein weiches mit Wasser und Neutralreiniger befeuchtetes Tuch zu verwenden. Reinigungsmittel die Alkohol, Ammoniak oder chemische Lösungsmittel enthalten dürfen keinesfalls benutzt werden. Die Oberfläche sofort nach der Reinigung sorgfältig abtrocknen. Wir raten davon ab Wachs, Spray, Flüssigkeit oder andere Polierprodukte für die Reinigung der Oberfläche zu nutzen, diesen könnten letzteren beschädigen.

### REINIGUNG DER GLASFLÄCHE

Wir empfehlen ein weiches mit Wasser und Neutralreiniger befeuchtetes Tuch zu verwenden. Keinesfalls Scheuerlappen oder chemische Lösungsmittel benutzen. Vorsicht mit Ringe und anderen Stumpfen Gegenstände, die bleibende Schrammen und Kratzer auf die Oberfläche hinterlassen können. Die Glasfläche sofort nach der Reinigung sorgfältig abtrocknen.

### SONNENBESTRAHLUNG

Die direkte Sonnenstrahlung ist immer zu vermeiden, vor allem wenn sie sehr intensiv ist. Mit der Zeit können die Farbtöne verblassen und die Ausführungen sich verschlechtern. Ausserdem sind Wärme und Feuchtigkeit zu vermeiden. Es ist empfehlenswert das Produkt weit von Wärmequellen und Feuchtigkeit zu stellen.

### ENTSORGUNG

Am ende des Lebenscyclus wie alle anderen Produkten die aus mehreren Materialien bestehen, müssen auch unseren Möbel ordnungsgemäß entsorgt werden.

### SICHERHEITANWEISUNGEN

- Stellen Sie das Möbelstück auf eine gerade, stabile Ebene mit geeignete Abmessungen, nach dem man die Tragfähigkeit geprüft hat.
- Stellen Sie sicher das die Möbel nicht in direkten Kontakt mit Stromquellen, Heizungsanlagen oder mit Wasserleitungen sind.
- Auf die Möbel nicht setzen, Stützen, oder draufsteigen.  
Mehr Aufmerksamkeit wenn es sich um hängende Teile handelt.
- Auf die Möbel nichts draufstellen was nicht dafür geeignet bzw. gedacht ist.
- Auf Drehtürenschränke nicht mehr als ein Element gleichzeitig auf machen.
- Auf Schubkastenelemente gleichzeitige aufmachen von mehr als eine Schublade vermeiden.
- Nutzen Sie die Möbel nicht für ein Zweck wofür sie nicht konzipiert worden sind.
- Wir lehnen jegliche Verantwortung ab für eventuelle Mängel die von eine nicht geeignetes Befestigungsmaterial oder Stutzwand auftreten können.

### INSTRUCTIONS D'INSTALLATION

*Les meubles sont destinés aux milieux intérieurs. Il est préférable que le montage du meuble soit effectué par du personnel qualifié. Ouvrir l'emballage avec précaution. Soulever et appuyer les articles avec soins toujours sur un côté entier et jamais sur un bord. Toujours démonter les meubles que Vous avez à déplacer, puis les remettre dans le nouvel emplacement. Pour les armoires à portes battantes, éviter l'ouverture simultanée des portes pour éviter le renversement de l'armoire lui-même. Pour plus de sécurité, vous devez fixer le placard au mur, grâce au système anti-renversement..*

### NETTOYAGE DES PANNEAUX EXTÉRIEUR

*Nous Vous recommandons d'utiliser uniquement un chiffon légèrement humecté de solution d'eau et un détergent doux; il n'est pas recommandé d'utiliser des produits et des détergents contenant de l'alcool, de l'ammoniac, ou tout autre type de solvant chimique abrasifs. Nous Vous conseillons également d'essuyer les surfaces immédiatement après le nettoyage. Il n'est pas conseillé d'utiliser des cires, des sprays, des liquides ou des produits pour le polissages des surfaces. L'utilisation du même peut modifier les caractéristiques du produit.*

### NETTOYAGE DES FAÇADES EN VERRE

*Nous Vous recommandons d'utiliser uniquement un chiffon légèrement humecté de solution d'eau et un détergent doux; il n'est pas recommandé d'utiliser de chiffons abrasifs ou de solvants chimiques; faire attention à anneaux et objets pointus qui pourraient affecter ou rayer irrémédiablement la surface. Nous Vous conseillons également d'essuyer les surfaces immédiatement après le nettoyage.*

### EXPOSITION AU SOLEIL

*L'exposition directe aux rayons du soleil est toujours à éviter, surtout si très intense, avec le temps peut se produire variations de tonalité et la détérioration de la finition. En outre, le produit craint la chaleur et l'humidité excessive. Il est donc recommandé de le placer loin des sources de chaleur et des zones humides.*

### ÉCOULEMENT


*À la fin de son cycle de vie, nos meubles, comme tous les produits fabriqués à partir de matériaux mixtes, doivent être mené à l'entreprise pour l'écoulement.*

### CONSIGNES DE SÉCURITÉ

- Placer l'armoire sur une surface stable horizontale et dimensions appropriées, après avoir vérifié la charge.
- Vérifier que les meubles ne soient pas en contact avec des sources électriques, contrôle de la température (chaud-froid) ou passages de l'eau.
- Ne pas s'asseoir, s'appuyer ou monter sur les meubles. Mettez encore plus d'attention, s'ils sont suspendus.
- Ne placer pas d'objets sur le meuble qui ne sont pas conçus à cet effet.
- Pour les placards avec portes battantes, ne pas ouvrir plus d'une porte à la fois.
- Pour les bloc tiroirs, ne pas ouvrir plus d'un tiroir à la fois.
- Ne pas utiliser les meubles pour une utilisation autre que celle pour laquelle ils ont été conçus et construits.
- Nous déclinons toute responsabilité pour tout dysfonctionnement déterminé par l'insuffisance de la paroi de support ou de matériel de fixation utilisé.

## Lack matt BASE

*Laqué mat BASE*




**O 001**  
Bianco




**O 004**  
Sabbia

## Lack matt PLUS


*Laqué mat PLUS*



**M 046**  
Vaniglia



**M 027**  
Avorio



**M 047**  
Korda



**M 017**  
Perla




**M 003**  
Malto




**M 013**  
Grigio Tortora



**M 036**  
Fango



**M 001**  
Bianco Gesso



**M 002**  
Bianco Cenere



**M 029**  
Canapa



**M 037**  
Calce



**M 012**  
Grigio



**M 034**  
Ardesia




**M 038**  
Lava



**M 022**  
Nero



**M 042**  
Cipria




**M 043**  
Mattone



**M 045**  
Amaranto



**M 044**  
Giallo India




**M 040**  
Salvia



**M 035**  
Verde Pastello



**M 041**  
Verde Muschio




**M 032**  
Cielo



**M 039**  
Blu Notte

## Lack hochglanz


*Laqué brillant*




**Z 001**  
Bianco



**Z 004**  
Sabbia




**Z 046**  
Vaniglia



**Z 027**  
Avorio




**Z 047**  
Korda




**Z 017**  
Perla



**Z 003**  
Malto




**Z 013**  
Grigio Tortora




**Z 036**  
Fango




**Z 001**  
Bianco Gesso




**Z 002**  
Bianco Cenere




**Z 029**  
Canapa




**Z 037**  
Calce



**Z 012**  
Grigio




**Z 034**  
Ardesia



**Z 038**  
Lava



**Z 022**  
Nero




**Z 042**  
Cipria




**Z 043**  
Mattone



**Z 045**  
Amaranto



**Z 044**  
Giallo India



**Z 040**  
Salvia




**Z 035**  
Verde Pastello



**Z 041**  
Verde Muschio



**Z 032**  
Cielo



**Z 039**  
Blu Notte

**VORSICHT:** Die Gleichmäßigkeit der Farben verändert sich in natürlicher Weise im Laufe der Zeit.  
In Fall von spätere Ergänzungen werden eventuelle Farbunterschiede nicht als Reklamationsgrund anerkannt.

**ATTENTION:** L'uniformité chromatique des couleurs laquées étant susceptible de changer naturellement au fil du temps,  
toute éventuelle différence de teinte ne peut donner lieu à aucune contestation sur le produit.

### Eichenholz

*Bois de chêne*



**E 013**  
Rovere Naturale




**E 015**  
Rovere Avana



**E 017**  
Rovere Argilla




**E 016**  
Rovere Fumo



**E 018**  
Rovere Carbone

### Ecomalta

*Ecomalta*



**T 001**  
Bianco Silice



**T 003**  
Grigio Cemento



**T 002**  
Grigio Pietra

### Innenausführung

*Finition interne*



**A 001**  
Melamin Tela  
*Mélamine Tela*



**A 002**  
Melamin Juta  
*Mélamine Juta*



Lackiert auf Tela \*  
*Laqué sur Tela \**



Lackiert auf Juta \*  
*Laqué sur Juta \**

**\* LACKIERT BASE UND PLUS LAUT UNSEREN MUSTERPALETTE**

Die Lackierung Matt Base und Plus ist erhältlich für alle Elemente mit beide Flächen in Melamin Tela oder Juta, oder mit eine Fläche Melamin und die andere in Lack matt. Beispiel bei Schrank Außenseite: **beide Flächen müssen die gleiche Farbe haben.** In den Fall dass die Fläche Außen in Furnier oder Lack Hochglanz ist, das innere Melamin darf nicht lackiert werden.

**\* LAQUÉ MAT BASE ET PLUS SELON COULEURS DE NOS ÉCHANTILLONS**

Le laquage mat Base - Plus est disponible pour tous les composants mélaminé des deux côtés en Tela ou Juta ou en présence d'une face interne recouverte de mélaminé et d'une face externe en finition laqué mate, par exemple le côté de finition de l'armoire; **les deux faces doivent avoir la même couleur.** Si une face est en bois ou laqué brillant, la face mélaminé à l'intérieur ne peut pas être laqué.



## Spiegel

*Miroir*



Argentato

## Glas durchsichtig

*Verres transparents*




Extrachiaro



Grigio

## Glas matt lackiert

*Verres laqués mat*



Bianco Satinato



Avorio Satinato




Seta Satinato



Grafite Satinato

## Glas hochglanz lackiert


*Verres laqués brillants*



Bianco Lucido



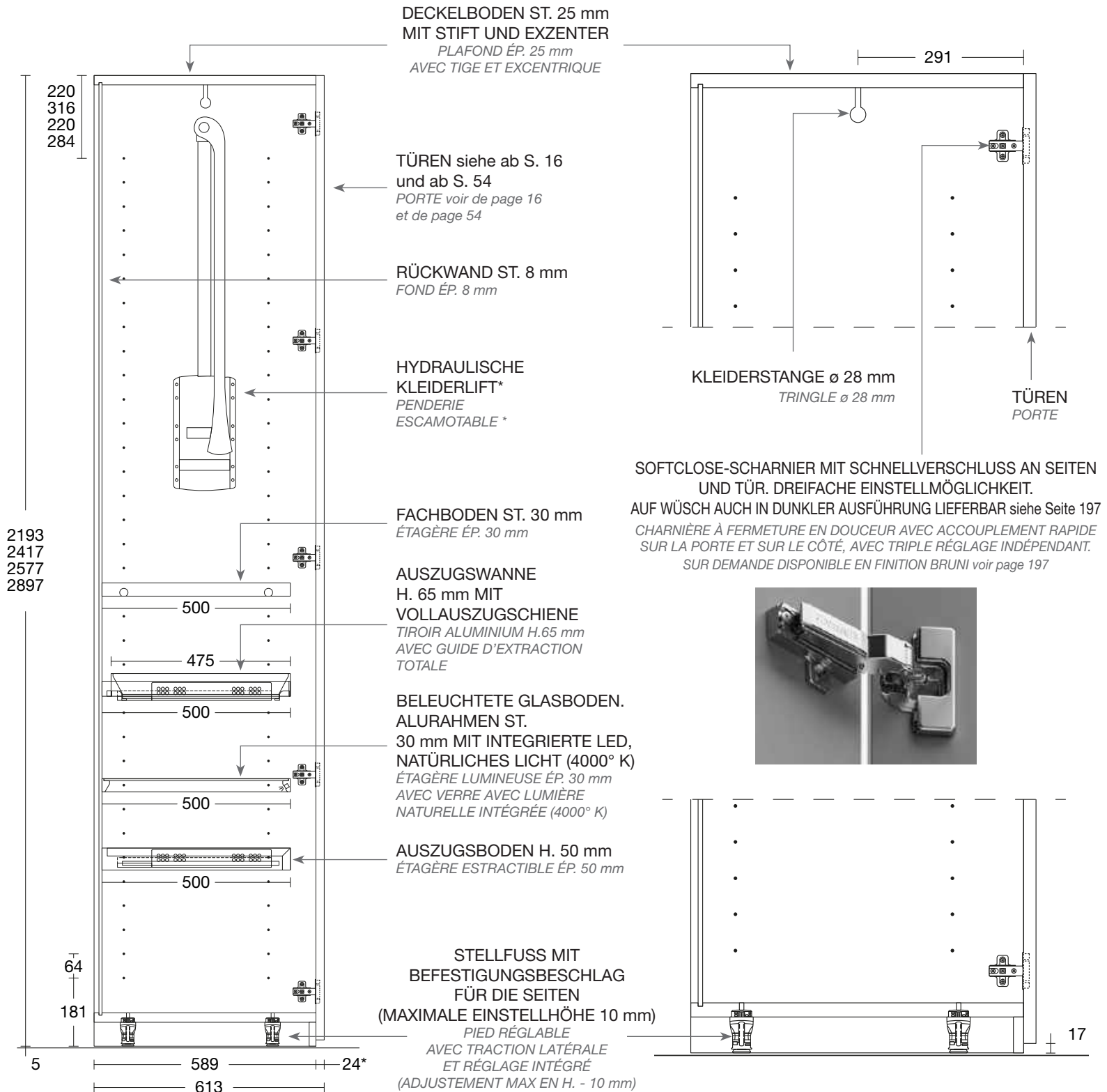
Avorio Lucido



Seta Lucido



Grafite Lucido



Für die Montage benötigt man zuzüglich zu der Schrank Endmaßen noch:  
 - in der Breite 40 mm - in der Höhe 20 mm

Für die Montage in eine Nische mit Sonder-Beschläge:  
 - in der Breite 10 mm - in der Höhe 20 mm  
 Sonder Beschläge für die Nischen Montage siehe Seite 205

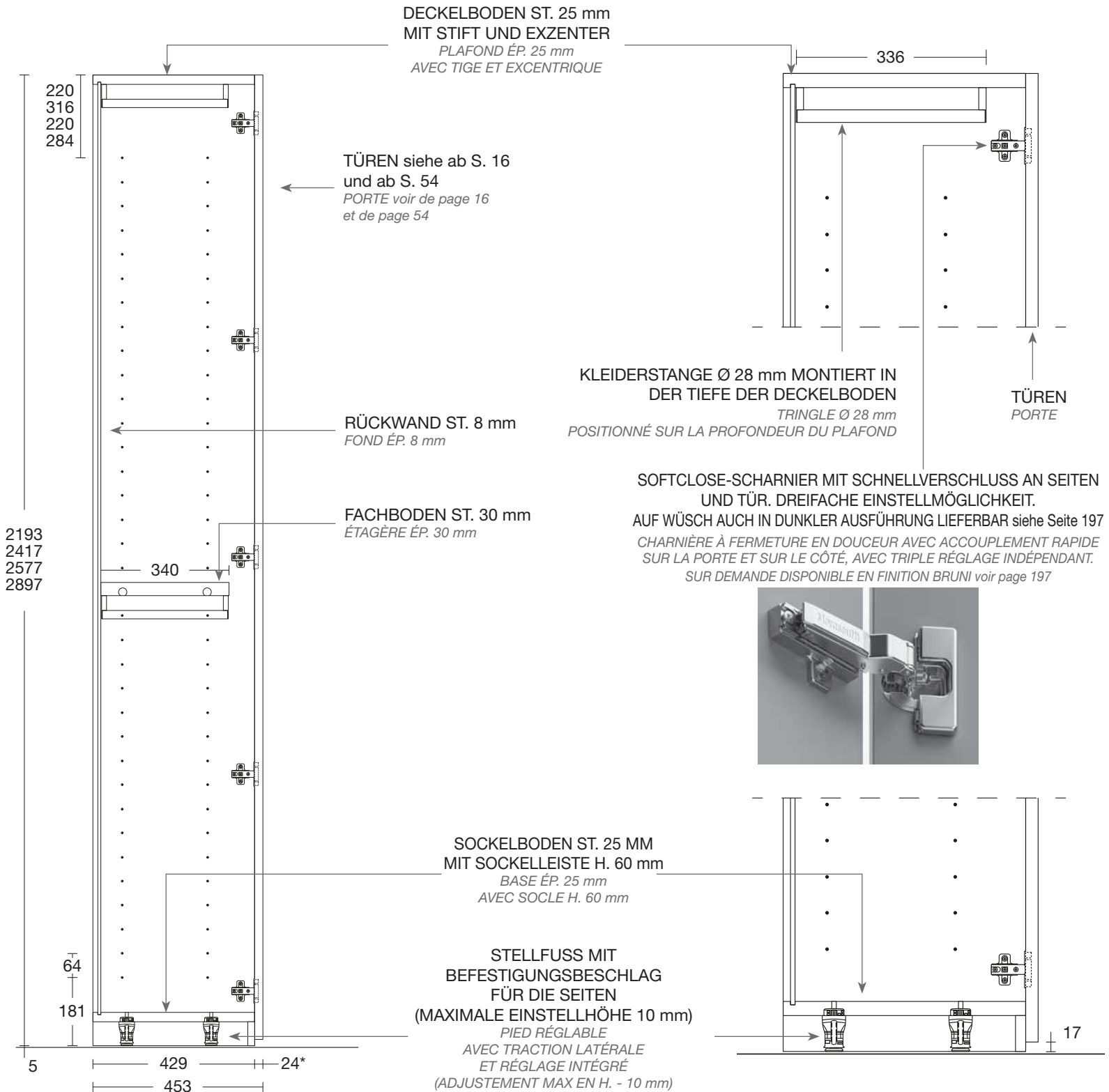
N.B. Die angegebene Massen verstehen sich mit Fronten st. 22 mm

Pour le montage de l'élément est nécessaire de disposer, en plus de la mesure  
 finale (avec la quincaillerie standard):  
 - en largeur 40 mm - en hauteur 20 mm

Montage dans une niche (quincaillerie non standard):  
 - en largeur 10 mm - en hauteur 20 mm  
 Quincaillerie pour montage en niche, voir page 205

N.B. Les dimensions nominales des profondeurs indiquées dans la liste de prix  
 sont destinées aux portes ép. 22 mm

\* wird ein Kleiderlift geplant, muss die Kleiderstange entfernt werden  
 s'il y a un penderie escamotable, le tube porte vêtements doit être retiré



**Für die Montage benötigt man zuzüglich zu der Schrank Endmaßen noch:**  
 - in der Breite 40 mm - in der Höhe 20 mm

**Für die Montage in eine Nische mit Sonder-Beschläge:**

- in der Breite 10 mm - in der Höhe 20 mm

**Sonder Beschläge für die Nischen Montage siehe Seite 205**

**N.B. Die angegebene Massen verstehen sich mit Fronten st. 22 mm**

**Pour le montage de l'element est nécessaire de disposer, en plus de la mesure finale (avec la quincaillerie standard):**

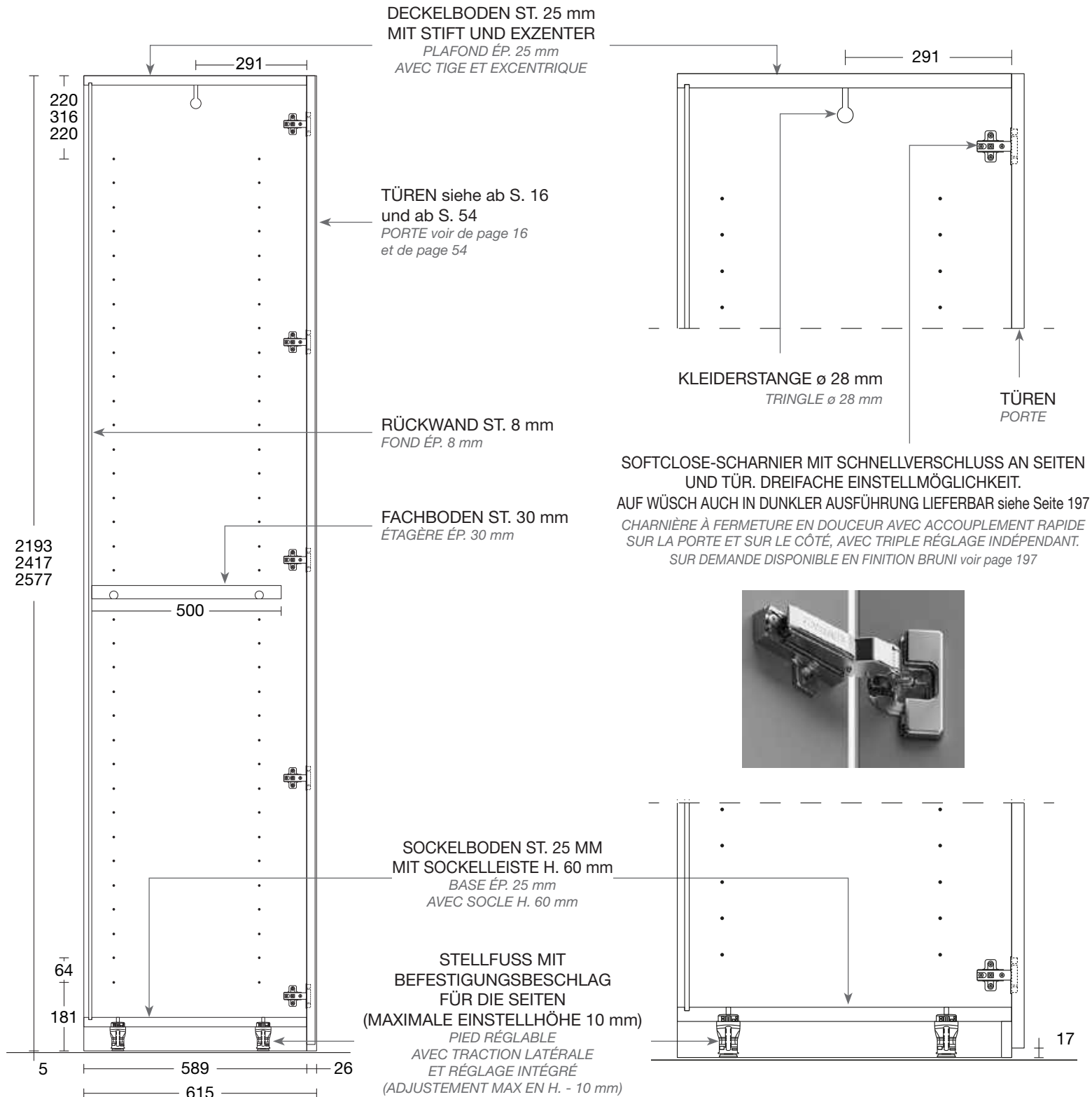
- en largeur 40 mm - en hauteur 20 mm

**Montage dans une niche (quincaillerie non standard):**

- en largeur 10 mm - en hauteur 20 mm

**Quincaillerie pour montage en niche, voir page 205**

**N.B. Les dimensions nominales des profondeurs indiquées dans la liste de prix sont destinées aux portes ép. 22 mm**



**Für die Montage benötigt man zuzüglich zu der Schrank Endmaßen noch:**  
 - in der Breite 40 mm - in der Höhe 20 mm

**Für die Montage in eine Nische mit Sonder-Beschläge:**

- in der Breite 10 mm - in der Höhe 20 mm

**Sonder Beschläge für die Nischen Montage siehe Seite 205**

**N.B. Die angegebene Massen verstehen sich mit Fronten st. 22 mm**

**Pour le montage de l'élément est nécessaire de disposer, en plus de la mesure finale (avec la quincaillerie standard):**

- en largeur 40 mm - en hauteur 20 mm

**Montage dans une niche (quincaillerie non standard):**

- en largeur 10 mm - en hauteur 20 mm

**Quincaillerie pour montage en niche, voir page 205**

**N.B. Les dimensions nominales des profondeurs indiquées dans la liste de prix sont destinées aux portes ép. 22 mm**

# TECHNISCHEN ANGABEN BEGEHBARER ECKSCHRANK DREHTÜRER

FICHE TECHNIQUE ÉLÉMENT D'ANGLE PRATICABLE PLACARD PORTES BATTANTES

Der Begehbarer Eckschrank besteht aus ein Sockel- und ein Deckelboden St. 25 mm mit Rückwände St. 18 mm. Serienmäßig sind auch ein Fachboden St. 30 mm und zwei Kleiderstangen vorhanden.

Die Verbindung zwischen Begehbarer Eckschrank und Drehtüren-schrank geschieht durch eine ganz normale Mittelwand St. 25 mm. **Siehe Detail in Abbildung A.**

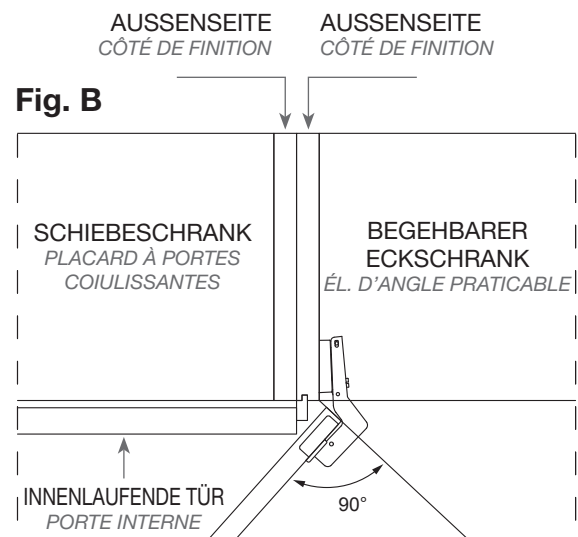
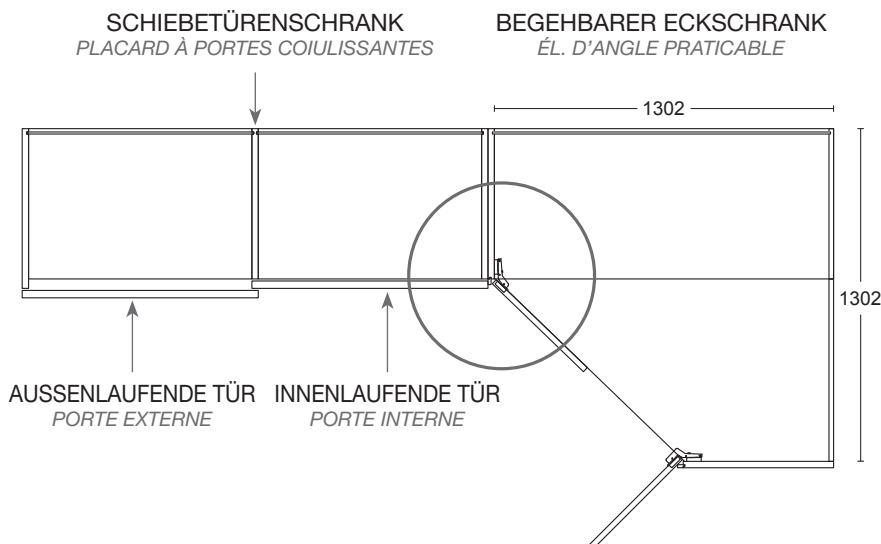
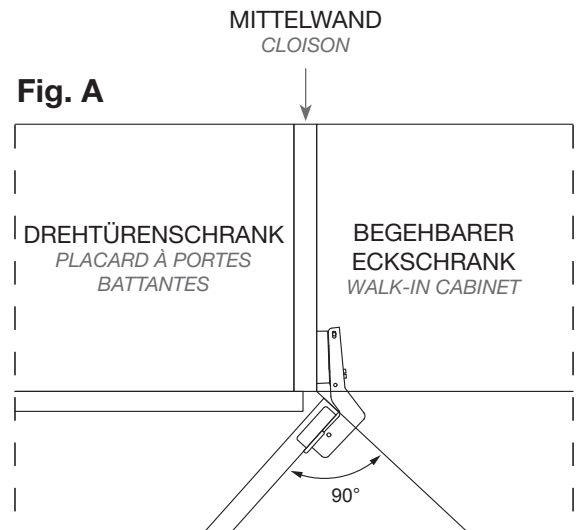
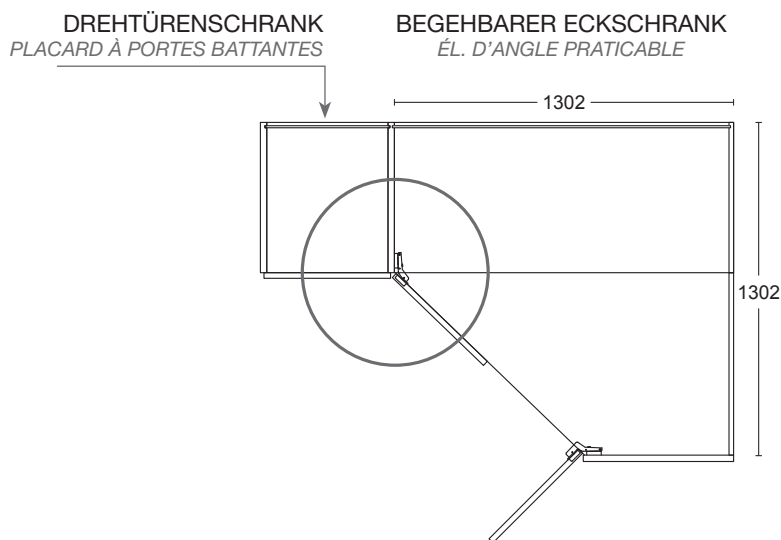
Schiebetürer und Begehbarer Eckschrank werden nur neben einander gestellt. Die Front der Schiebetürer der neben der Begehbarer Eckschrank stehen soll muss immer die Innen laufende sein. **Siehe Detail in Abbildung B.**

L'élément d'angle praticable est composé d'une base et d'un plafond de 25 mm d'épaisseur et complétés par des panneaux de fond de 18 mm d'épaisseur. Une étagère de 30 mm d'épaisseur et quatre tringles sont inclus en standard.

L'union entre l'élément d'angle praticable et l'armoire à portes battantes se fait par une cloison de raccordement de 25 mm d'épaisseur. **Voir détail Fig. A.**

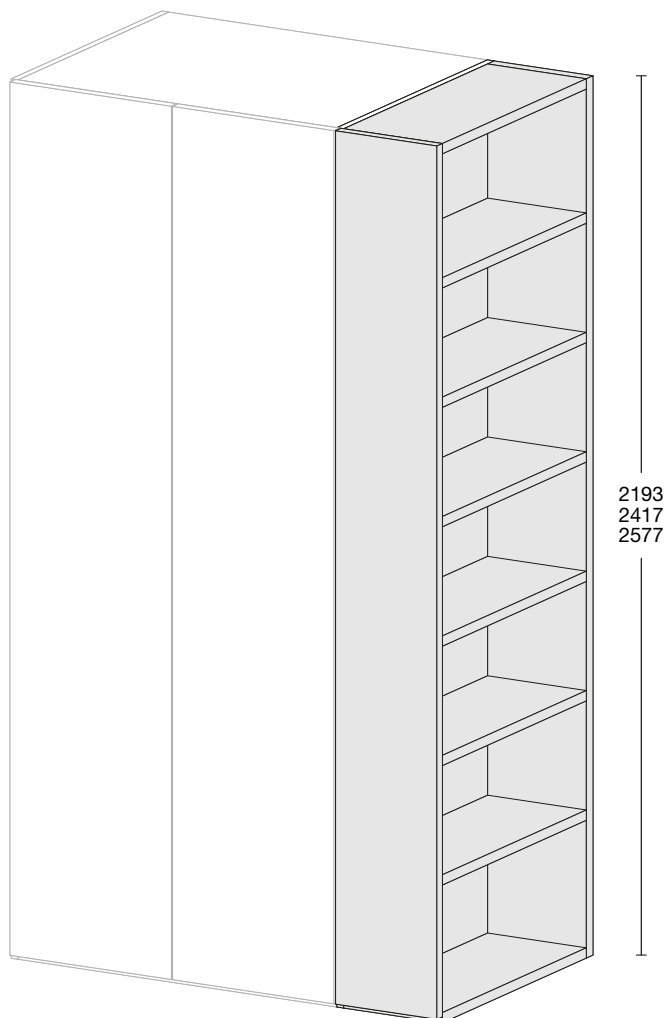
La juxtaposition de la structure du dressing et de l'armoire à portes coulissantes se fait par l'approche des côtés finales des structures individuelles. **La porte coulissante de l'armoire adjacente à la cabine doit toujours être interne.** **Voir détail Fig. B.**

Drehtürer - Holz  
Battantes - Bois

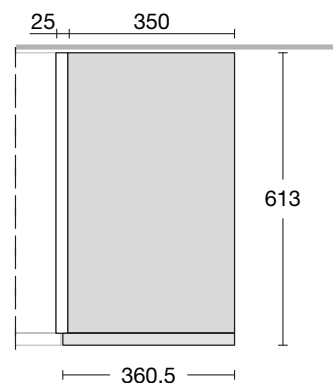


Das offene Endelement dient als ergänzung zum Drehtürenschränk. Es besteht aus Sockel-, Fach- und Deckelböden St. 30mm, eine Zwischenwand und eine Rückwand St. 25 mm. Die Montage von Sockel- und Deckelboden erfolgt durch Mechanische Verbindungen von neuartige Konzeption, die Böden werden mit einfachen Fachbodenträger ohne blockierung Möglichkeit montiert. Die entstehenden Fächer können nicht mit Zubehör ausgestattet werden.

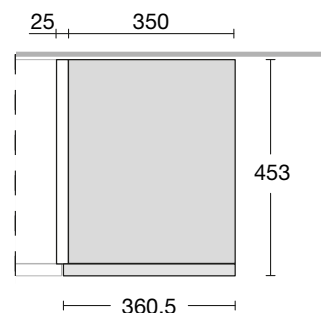
Le terminal ouvert est un élément de finition d'une armoire à portes battantes. Il est fait avec une base, des étagères et un plafond ép. 30 mm, par un cloison et un fond de 25 mm. La base et le plafond sont fixés au moyen de joints mécaniques de nouveau concept, tandis que les étagères sont fixées par des supports en appui et sont équipées d'un système de verrouillage. Les espaces entre les étagères ne peuvent pas être équipées.



**SCHRANK T. 613**  
 PLACARD P. 613



**SCHRANK T. 453**  
 PLACARD P. 453



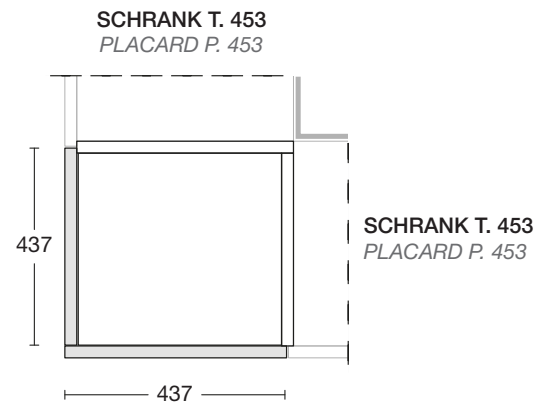
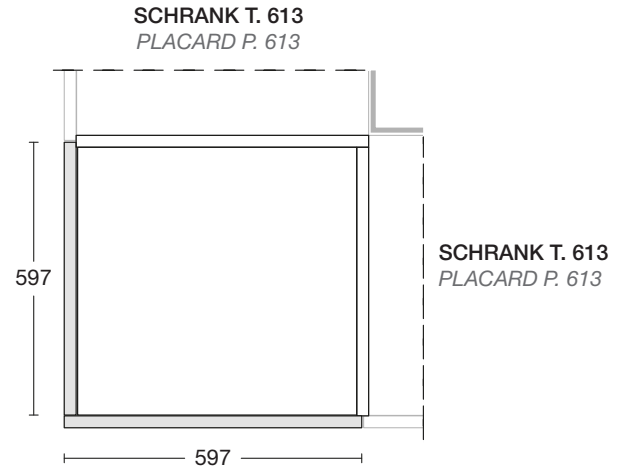
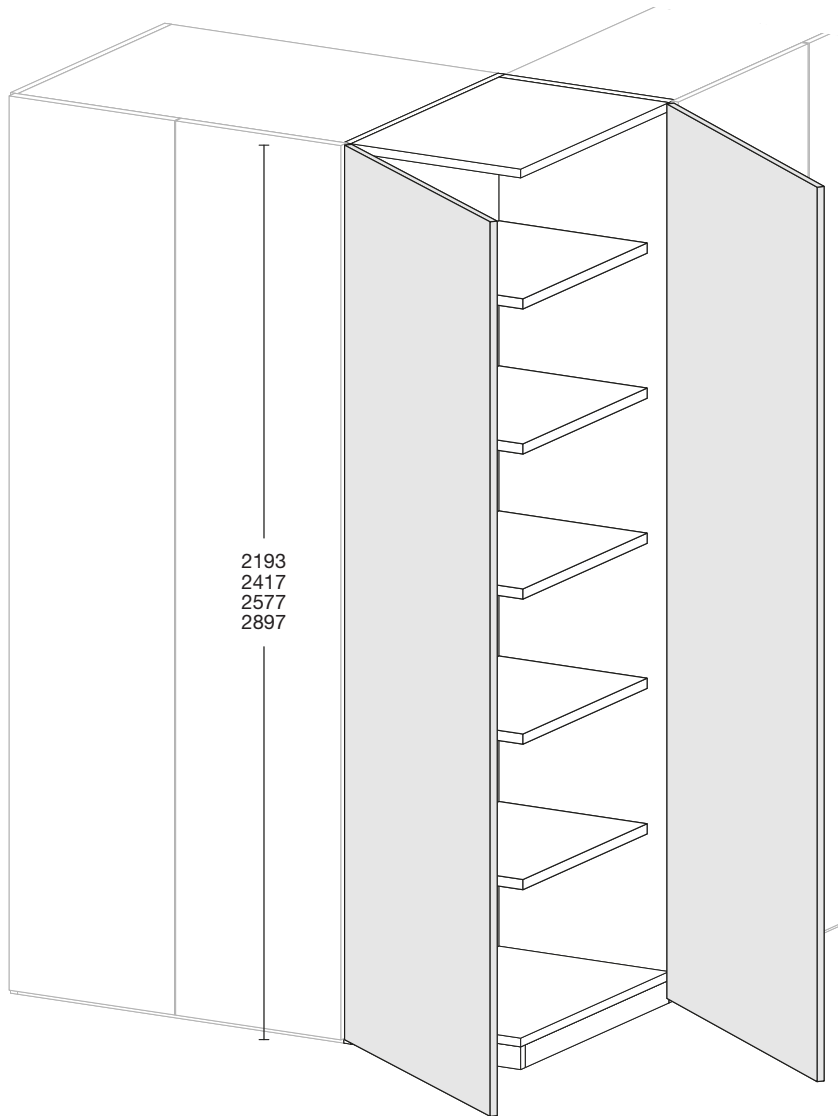
**Für die Montage benötigt man zuzüglich zu der Schrank Endmaßen noch:**  
 - in der Breite 40 mm - in der Höhe 20 mm

**Pour le montage de l'élément est nécessaire de disposer, en plus de la mesure finale (avec la quincaillerie standard):**  
 - en largeur 40 mm - en hauteur 20 mm



Die Aussenecke dient zu Verbindung über Eck von zwei Drehtürelemente. Es besteht aus Sockel- Deckboden und Mittelwände St. 25 mm und Fachboden St. 30 mm. Die Montage von Deckel- und Sockelboden erfolgt wie beim Dreh- und Schiebetürenschränk, die Fachboden werden nur mit einfachen Fachbodenträger ohne blockierung Möglichkeit montiert.

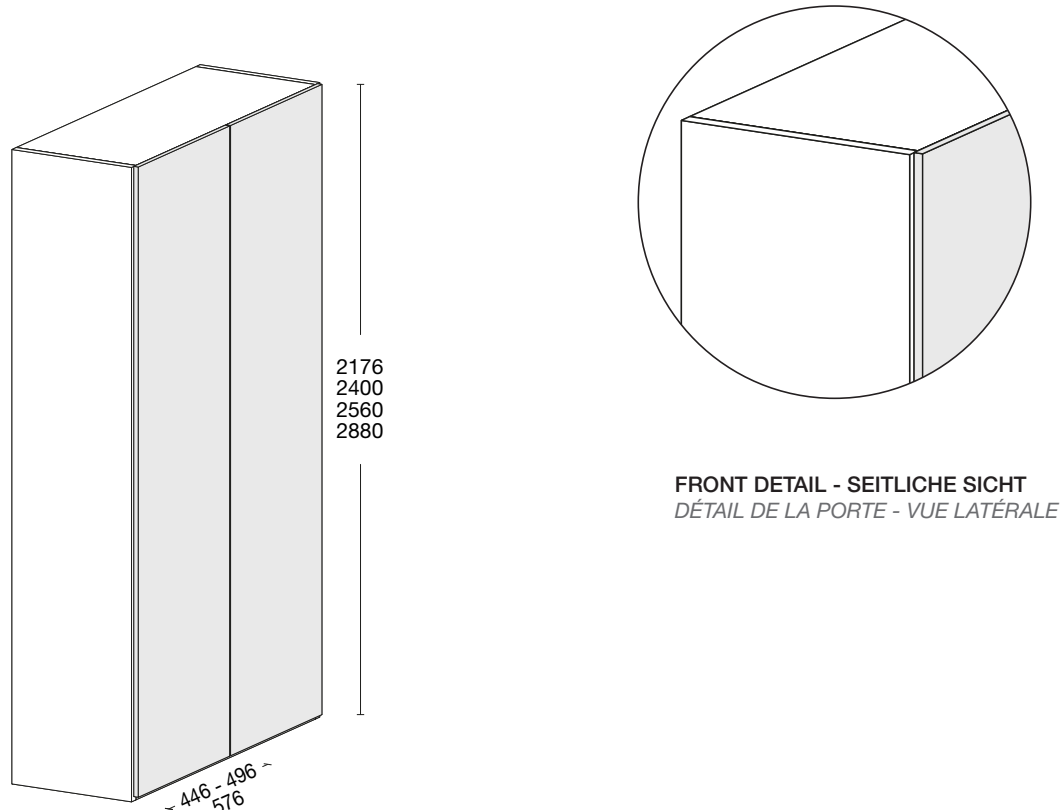
L'angle inversé est l'élément de liaison entre deux modules à portes battantes. Il est fait avec une base, plafond et cloisons ép. 25 mm et par étagères ép. 30 mm. La fixation de la base et du plateau se fait en utilisant le même système que celui utilisé pour l'armoire à portes battantes et coulissantes, tandis que les étagères sont fixées par des supports en appui et sont équipées d'un système de verrouillage.



**Für die Montage benötigt man zuzüglich zu der Schrank Endmaßen noch:**  
 - in der Breite 40 mm - in der Höhe 20 mm

**Pour le montage de l'élément est nécessaire de disposer, en plus de la mesure finale (avec la quincaillerie standard):**  
 - en largeur 40 mm - en hauteur 20 mm

## BASIC



FRONT DETAIL - SEITLICHE SICHT  
DÉTAIL DE LA PORTE - VUE LATÉRALE

### TECHNISCHE ANGABEN

#### Lack Ausführung

Paneel aus Spanplatte Klasse "E1" Stärke 22 mm, innen und außen komplett mit Melamin verkleidet. Erhältlich in Lack matt und Lack hochglanz auf beide Seiten. ABS Kante in gleiche Ausführung wie die Türfläche

#### Holz Ausführung

Paneel aus Spanplatte Klasse "E1" Stärke 22 mm, innen und außen Furniert mit Gebürstete Eiche. Erhältlich in Eiche Avana, Eiche Fumo, Eiche Argilla, Eiche Carbone und Eiche Natur. Holzkante in gleiche Ausführung wie die Türfläche

#### Elemente

Drehtür B. 425 – 475 – 555 – 875 – 975 – 1135 mm  
Eckelement B. 1098 T. 1098 mm / B. 938 T. 938 mm  
Aussenecke B. 613 T. 613 mm / B. 453 T. 453 mm  
Begehbare Eckschrank B. 1302 T. 1302 mm  
Offene Endelement B. 350 mm  
Endelement B. 390 mm

#### Griffe

Step – Mill – Corner – Flat – Kappa – Quadro – Stretch – Sky – Icona – Ala

#### Griffausführung

siehe Seite 18-21

### FICHE TECHNIQUE

#### Finition laquée

panneau en microparticule de bois classe «E1» de 22 mm d'épaisseur, revêtue extérieurement et intérieurement en mélaminé, disponible en finitions laquées mates et brillantes des deux côtés. Bord ABS dans la même finition que la surface

#### Finition en bois

Panneau en microparticule de bois de classe «E1» de 22 mm d'épaisseur, plaqué extérieurement et intérieurement avec bois chêne, disponible en finitions Chêne Avana, Chêne Fumo, Chêne Argilla, Chêne Carbone et Chêne Naturel. Bord en bois dans la même finition que la surface

#### Modularité

Placard portes battantes L. 425 – 475 – 555 – 875 – 975 – 1135 mm  
Élément d'angle L. 1098 P. 1098 mm / L. 938 P. 938 mm  
Élément d'angle inversé L. 613 P. 613 mm / L. 453 P. 453 mm  
Él. angle praticable L. 1302 P. 1302 mm  
Élément terminal ouvert L. 350 mm  
Élément terminal L. 390 mm

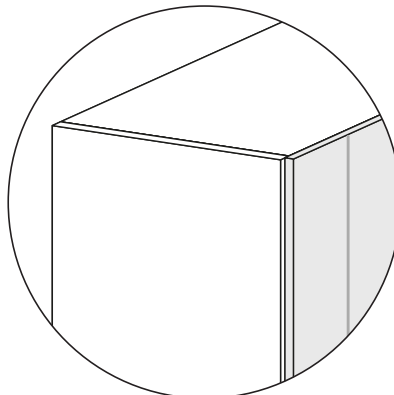
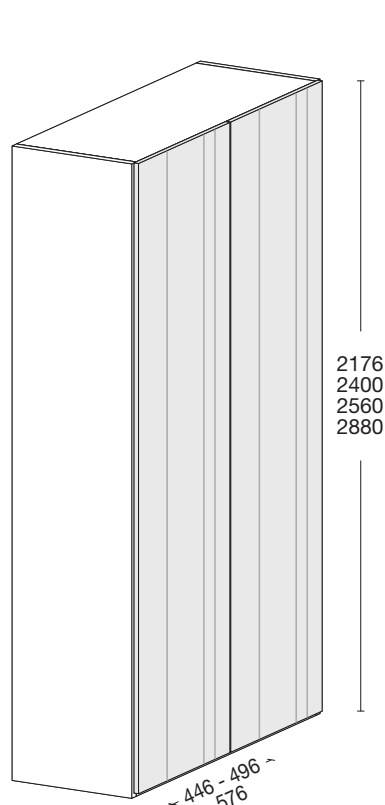
#### Poignées

Step – Mill – Corner – Flat – Kappa – Quadro – Stretch – Sky – Icona – Ala

#### Finition poignées

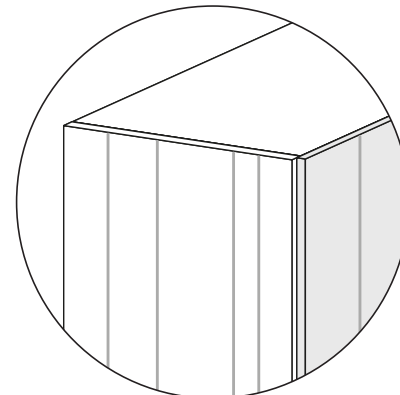
voir page 18-21

## TWIST



**STANDARD**  
FRONT DETAIL -  
SEITLICHE SICHT  
MIT STANDARD AUSSENSEITE

**STANDARD**  
DÉTAIL DE LA PORTE -  
VUE LATÉRALE AVEC COTÉ  
DE FINITION LISSE



**AUF ANFRAGE**  
FRONT DETAIL -  
SEITLICHE SICHT MIT AUSSENSEITE  
TWIST MIT VERTIKALE DEKORATION \*

**SUR DEMANDE**  
DÉTAIL DE LA PORTE -  
VUE LATÉRALE AVEC COTÉ DE  
FINITION TWIST AVEC DÉCORATIONS  
VERTICALES \*

Drehtürer - Holz  
Battantes - Bois

### TECHNISCHE ANGABEN

#### Lack Ausführung

Paneel aus Spanplatte Klasse "E1" Stärke 22 mm, innen und außen komplett mit Melamin verkleidet. Erhältlich in Lack matt und Lack hochglanz auf beide Seiten. ABS Kante in gleiche Ausführung wie die Türfläche. Vertikale Dekoration ausgeführt mit digitalem Druck erhältlich in Lack matt und Lack hochglanz nach unseren Musterpalette

#### Elemente

Drehtür B. 425 – 475 – 555 – 875 – 975 – 1135 mm  
Eckelement B. 1098 T. 1098 mm / B. 938 T. 938 mm  
Aussenecke B. 613 T. 613 mm / B. 453 T. 453 mm  
Begehbare Eckschrank B. 1302 T. 1302 mm  
Offene Endelement B. 350 mm  
Endelement B. 390 mm

#### Griffe

Step – Mill – Corner – Flat – Kappa – Quadro – Stretch – Sky – Icona – Ala

#### Griffausführung

siehe Seite 18-21

### FICHE TECHNIQUE

#### Finition laquée

panneau en microparticule de bois classe «E1» de 22 mm d'épaisseur, revêtue extérieurement et intérieurement en mélaminé, disponible en finitions laquées mates et brillantes des deux côtés. Bord ABS dans la même finition que la surface. Décorations verticales réalisées par impression numérique, disponibles en finitions laquées mates et brillantes selon nos échantillons

#### Modularité

Placard portes battantes L. 425 – 475 – 555 – 875 – 975 – 1135 mm  
Élément d'angle L. 1098 P. 1098 mm / L. 938 P. 938 mm  
Élément d'angle inversé L. 613 P. 613 mm / L. 453 P. 453 mm  
Él. angle praticable L. 1302 P. 1302 mm  
Élément terminal ouvert L. 350 mm  
Élément terminal L. 390 mm

#### Poignées

Step – Mill – Corner – Flat – Kappa – Quadro – Stretch – Sky – Icona – Ala

#### Finition poignées

voir page 18-21

(\*) Es ist möglich den Schrank mit die Außenseiten in gleiche Ausführung wie die Front Twist zu bekommen. Wenn nicht anders angegeben, den Schrank wird mit normalen Außenseiten geliefert

*Il est possible d'avoir l'armoire avec le côté dans la même finition que la porte TWIST. Sauf indication contraire, l'armoire est livrée avec un côté lisse*




**STEP**

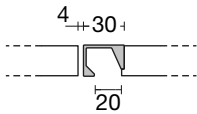
**Material / Matériel**  
 Extrudierte Aluminiumprofil  
 An die Türkante Montiert  
*Profil en aluminium extrudé*  
*Appliqué sur l'épaisseur de la porte*

**Ausführung / Finition**  
 Matt lackiert laut unseren Musterpalette  
*Laqué mat selon couleurs de nos échantillons*

**Griffposition / Positionnement des poignées**  
 Seitlich an die Türkante angebracht / *Sur le côté de la porte*



Dim.	ARTNR. CODE	PREIS - pro Stk. PRIX - c.u.
H. 2176	M15H000	
H. 2400	M15L000	
H. 2560	M15M000	
H. 2880	M15N000	



B. L. 30 T. P. 23




**MILL**

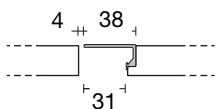
**Material / Matériel**  
 Extrudierte Aluminiumprofil  
 An die Türkante Montiert  
*Profil en aluminium extrudé*  
*Appliqué sur l'épaisseur de la porte*

**Ausführung / Finition**  
 Matt lackiert laut unseren Musterpalette  
*Laqué mat selon couleurs de nos échantillons*


**Griffposition / Positionnement des poignées**  
 Seitlich an die Türkante angebracht / *Sur le côté de la porte*



Dim.	ARTNR. CODE	PREIS - pro Stk. PRIX - c.u.
H. 2176	M14H000	
H. 2400	M14L000	
H. 2560	M14M000	
H. 2880	M14N000	



B. L. 38 T. P. 18,5



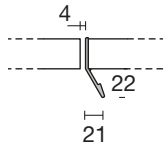
**CORNER**

**Material / Matériel**

Extrudierte Aluminiumprofil  
An die Türkante Montiert  
*Profil en aluminium extrudé  
Appliqué sur l'épaisseur de la porte*

**Ausführung / Finition**


Matt lackiert laut unseren  
Musterpalette  
*Laqué mat selon couleurs de  
nos échantillons*



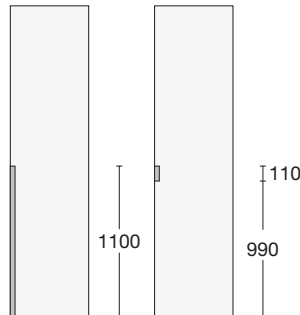
B. L. 2 T. P. 44

**Griffposition / Positionnement des poignées**

Seitlich an die Türkante angebracht / *Sur le côté de la porte*



Dim.	ARTNR. CODE	PREIS - pro Stk. PRIX - c.u.
H. 2176	M16H000	
H. 2400	M16L000	
H. 2560	M16M000	
H. 2880	M16N000	



Dim.	ARTNR. CODE	PREIS - pro Stk. PRIX - c.u.
H. 110	M062000	
H. 1100	M066000	



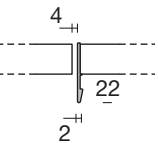
**FLAT**

**Material / Matériel**

Extrudierte Aluminiumprofil  
An die Türkante Montiert  
*Profil en aluminium extrudé  
Appliqué sur l'épaisseur de la porte*

**Ausführung / Finition**


Matt lackiert laut unseren  
Musterpalette  
*Laqué mat selon couleurs de nos  
échantillons*



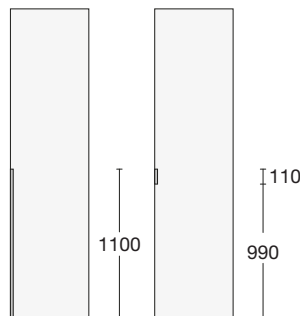
B. L. 2 T. P. 44

**Griffposition / Positionnement des poignées**

Seitlich an die Türkante angebracht / *Sur le côté de la porte*



Dim.	ARTNR. CODE	PREIS - pro Stk. PRIX - c.u.
H. 2176	M17H000	
H. 2400	M17L000	
H. 2560	M17M000	
H. 2880	M17N000	



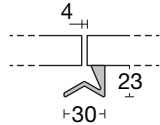
Dim.	ARTNR. CODE	PREIS - pro Stk. PRIX - c.u.
H. 110	M072000	
H. 1100	M076000	



**KAPPA**


**Material / Matériel**  
 Extrudiertes Aluminiumprofil  
 Profil en aluminium extrudé

**Ausführung / Finition**  
 Matt lackiert laut unseren Musterpalette  
 Laqué mat selon couleurs de nos échantillons



B. L. 30 T. P. 23

**Griffposition / Positionnement des poignées**  
 Seitlich an die Türfläche angebracht / Latéral



Dim.	ARTNR. CODE	PREIS - pro Stk. PRIX - c.u.
H. 2176	M1AH000	
H. 2400	M1AL000	
H. 2560	M1AM000	
H. 2800	M1AN000	

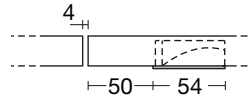
Dim.	Bohrschritt (mm) Perçage (mm)
H. 2176	31-512-544-544-512-31
H. 2400	79-544-576-576-544-79
H. 2560	95-576-608-608-576-95
H. 2800	79-544-544-544-544-79



**QUADRO**

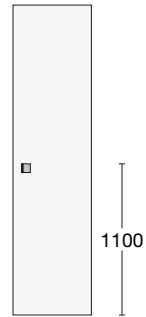
**Material / Matériel**  
 Zama  
 Fait de zamak coulé

**Ausführung / Finition**  
 Chrom matt / Chrome mat  
 Blei / Couleur plomb  
 Matt lackiert laut unseren Musterpalette /  
 Laqué mat selon couleurs de nos échantillons



B. L. 54 T. P. 16

**Griffposition / Positionnement des poignées**  
 Seitlich / Latéral



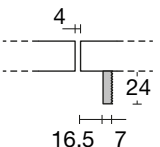
Dim.	ARTNR. CODE	PREIS - pro Stk. PRIX - c.u.
B. 54 H. 54 P. 16	M081000	



**STRETCH**

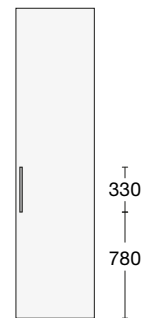
**Material / Matériel**  
 Extrudiertes Aluminiumprofil  
 Profil en aluminium extrudé

**Ausführung / Finition**  
 Matt lackiert laut unseren Musterpalette  
 Laqué mat selon couleurs de nos échantillons



B. L. 2 T. P. 44

**Griffposition / Positionnement des poignées**  
 Vertikal / Vertical



Dim.	ARTNR. CODE	PREIS - pro Stk. PRIX - c.u.
H. 330	M191000	

Dim.	Bohrschritt (mm) Perçage (mm)
H. 330	37-128-128-37

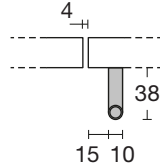




### SKY

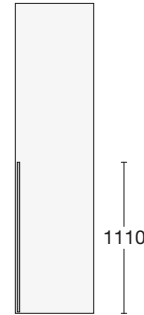
**Material / Matériel**  
Extrudiertes Aluminiumprofil  
*Profil en aluminium extrudé*

**Ausführung / Finition**  
Gebürsteter Edelstahl  
*Acier brossé*



B. L. 10 T. P. 38

**Griffposition / Positionnement des poignées**  
Vertikal / Vertical



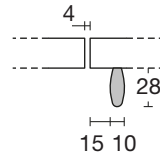
Dim.	ARTNR. CODE	PREIS - pro Stk. PRIX - c.u.
H. 1096	M036000	
Dim.	Bohrschritt (mm) Perçage (mm)	
H. 1096	8-540-540-8	



### ICONA

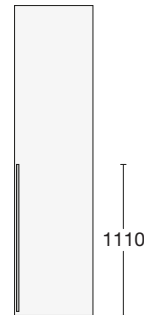
**Material / Matériel**  
Extrudiertes Aluminiumprofil  
*Profil en aluminium extrudé*

**Ausführung / Finition**  
Gebürstetes Aluminium  
Matt lackiert laut unseren Musterpalette  
*Aluminium brossé*  
*Laqué mat selon couleurs de nos échantillons*



B. L. 10 T. P. 28

**Griffposition / Positionnement des poignées**  
Vertikal / Vertical



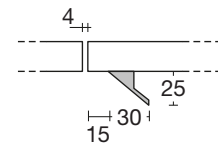
Dim.	ARTNR. CODE	PREIS - pro Stk. PRIX - c.u.
H. 1080	M015000	
Dim.	Bohrschritt (mm) Perçage (mm)	
H. 1080	90-320-480-190	



### ALA

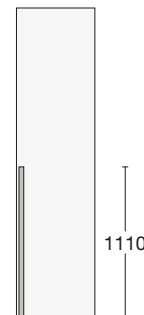
**Material / Matériel**  
Extrudiertes Aluminiumprofil  
*Profil en aluminium extrudé*

**Ausführung / Finition**  
Matt lackiert laut unseren Musterpalette  
*Laqué mat selon couleurs de nos échantillons*



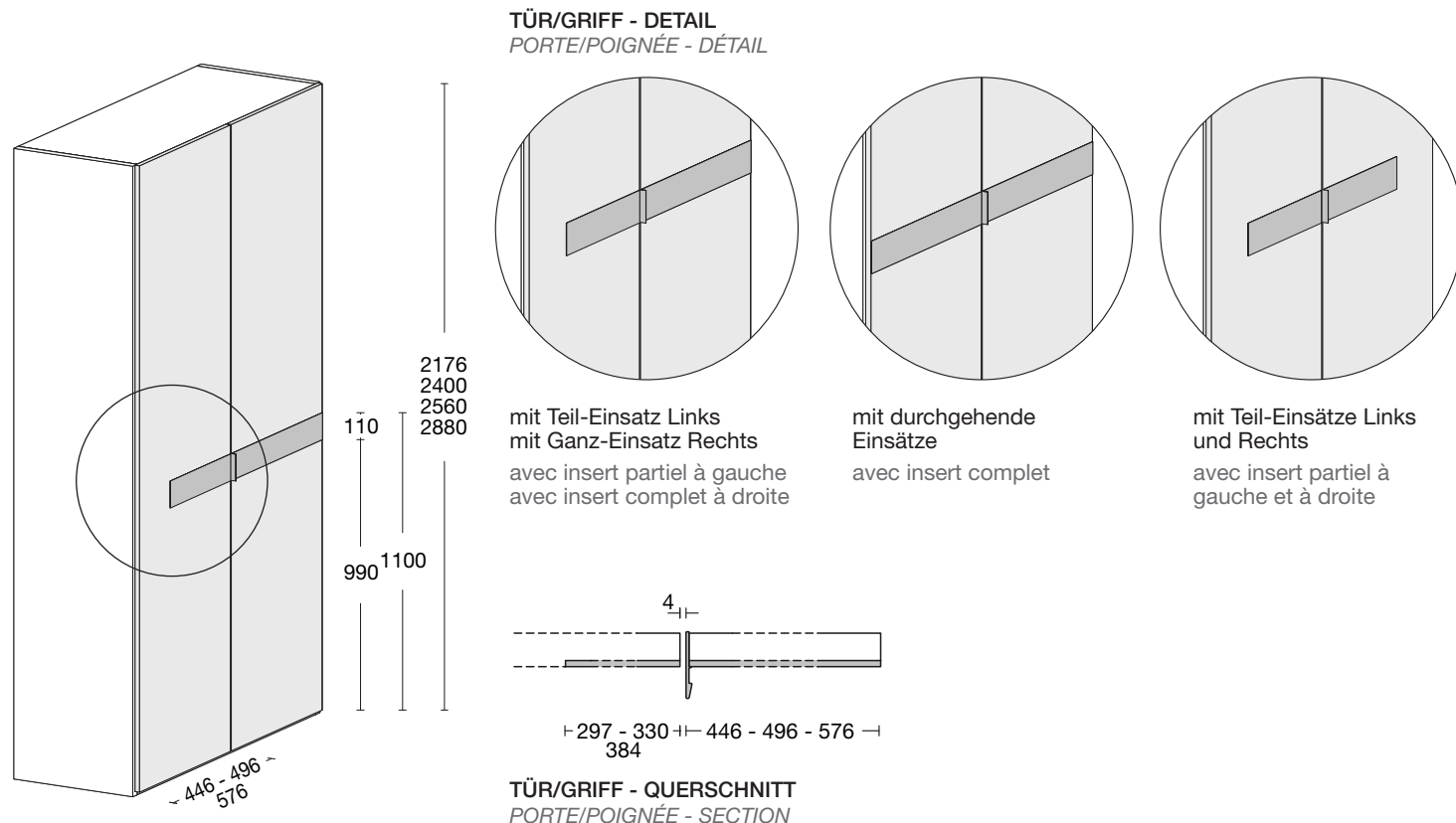
B. L. 30 T. P. 25

**Griffposition / Positionnement des poignées**  
Vertikal / Vertical



Dim.	ARTNR. CODE	PREIS - pro Stk. PRIX - c.u.
H. 1100	M026000	
Dim.	Bohrschritt (mm) Perçage (mm)	
H. 1100	70-480-480-70	

## TAPE



### TECHNISCHE ANGABEN

#### Lack Ausführung

Panel aus MDF Klasse "E1" Stärke 22 mm, innen und außen komplett mit Laminat verkleidet. Erhältlich in Lack matt lackiert auf beide Seiten. ABS Kante in gleiche Ausführung wie die Türfläche

#### Elemente

Drehtür B. 425 – 475 – 555 – 875 – 975 – 1135 mm  
Aussenecke B. 613 T. 613 mm / B. 453 T. 453 mm  
Begehbare Eckschrank B. 1302 T. 1302 mm  
Endelement B. 390 mm

#### Griff

FLAT H. 110 mm

#### Griffausführung

Lack matt laut unseren Musterpalette

#### GLAS Einsatz

Farbloses Glas St. 4 mm, lackiert Hochglanz oder Satiniert laut unseren Musterpalette

#### HOLZ Einsatz

Aus MDF St. 4 mm außen mit Laminat verkleidet, erhältlich in Lack matt, Lack hochglanz und Ecomalta. Außen Verkleidet mit Holz furnier, erhältlich in Eiche Avana, Eiche Fumo, Eiche Argilla, Eiche Carbone und Eiche Naturale

### FICHE TECHNIQUE

#### Finition laquée

Panneau en MDF classe «E1» de 22 mm d'épaisseur, revêtue extérieurement et intérieurement en stratifié épais, disponible en finitions laquées mates des deux côtés. Bord ABS dans la même finition que la surface

#### Modularité

Placard portes battantes L. 425 – 475 – 555 – 875 – 975 – 1135 mm  
Élément d'angle inversé L. 613 P. 613 mm / L. 453 P. 453 mm  
Él. angle praticable L. 1302 P. 1302 mm  
Élément terminal L. 390 mm

#### Poignée

FLAT H. 110 mm

#### Finition poignée

laqué mat selon couleurs de nos échantillons

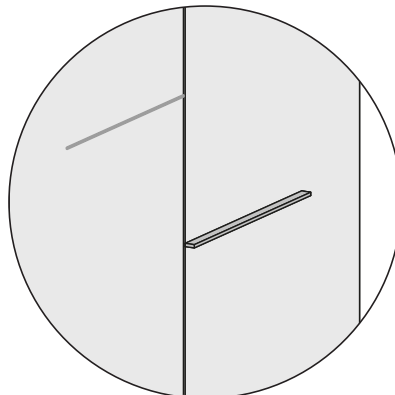
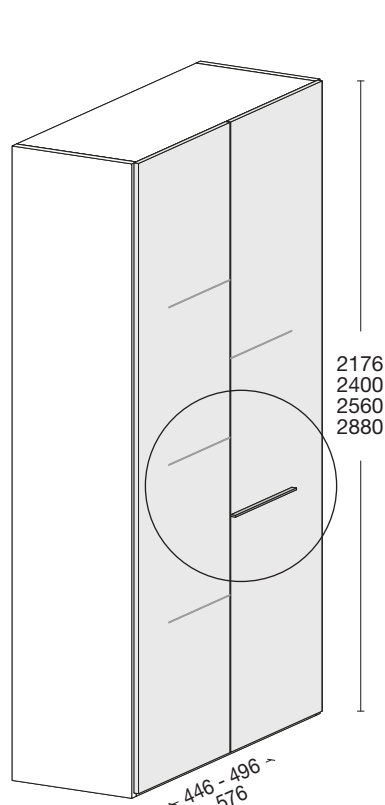
#### Insert en VERRE

support en 4 mm d'épaisseur en verre extra-clair, poli et satiné laqué dans nos finitions

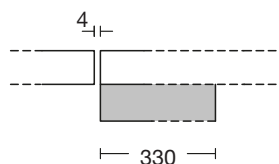
#### Insert en BOIS

support en MDF de 4 mm d'épaisseur. Revêtement extérieur en stratifié épais, disponible en finitions laquées, brillantes et éco-malta. Revêtement extérieur en placage de bois de chêne brossé, disponible en finitions Chêne Avana, Chêne Fumo, Chêne Argilla, Chêne Carbone et Chêne Naturel

**TREE**



TÜR/GRIFF - DETAIL  
 PORTE/POIGNÉE - DÉTAIL



TÜR/GRIFF - QUERSCHNITT  
 PORTE/POIGNÉE - SECTION

Drehtürer - Holz  
 Battantes - Bois

**TECHNISCHE ANGABEN**

**Lack Ausführung**

Paneel aus MDF Klasse "E1" Stärke 22 mm, innen und außen komplett mit Laminat verkleidet. Erhältlich in Lack matt lackiert auf beide Seiten. ABS Kante in gleiche Ausführung wie die Türfläche. Waagerechte Fräsungen erhältlich nur in gleiche Ausführung wie die Front

**Elemente**

Drehtür B. 425 – 475 – 555 – 875 – 975 – 1135 mm  
 Eckelement B. 1098 T. 1098 mm / B. 938 T. 938 mm  
 Aussenecke B. 613 T. 613 mm / B. 453 T. 453 mm  
 Begehbare Eckschrank B. 1302 T. 1302 mm  
 Endelement B. 390 mm

**Griff**

STRETCH B. 330 mm

**Griffausführung**

Lack matt laut unseren Musterpalette

**FICHE TECHNIQUE**

**Finition laquée**

panneau en MDF classe «E1» de 22 mm d'épaisseur, revêtue extérieurement et intérieurement en stratifié épais, disponible en finitions laquées mates des deux côtés. Bord ABS dans la même finition que la surface. Incisions horizontales réalisées selon un processus particulier, disponibles dans la même finition que la porte

**Modularité**

Placard portes battantes L. 425 – 475 – 555 – 875 – 975 – 1135 mm  
 Élément d'angle L. 1098 P. 1098 mm / L. 938 P. 938 mm  
 Élément d'angle inversé L. 613 P. 613 mm / L. 453 P. 453 mm  
 Él. angle praticable L. 1302 P. 1302 mm  
 Élément terminal L. 390 mm

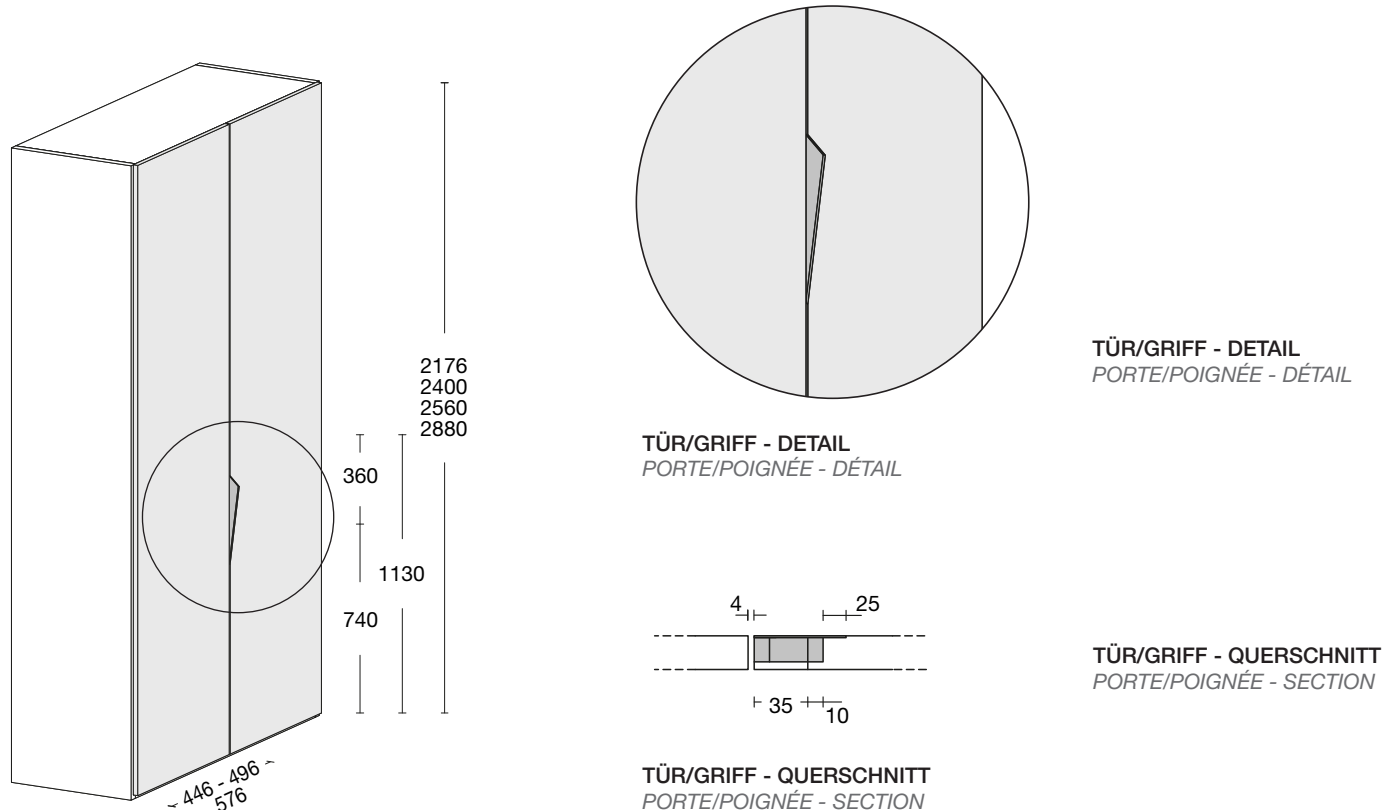
**Poignée**

STRETCH L. 330 mm

**Finition poignée**

laqué mat selon couleurs de nos échantillons

## BLADE P1



TÜR/GRIFF - DETAIL  
 PORTE/POIGNÉE - DÉTAIL

TÜR/GRIFF - DETAIL  
 PORTE/POIGNÉE - DÉTAIL

TÜR/GRIFF - QUERSCHNITT  
 PORTE/POIGNÉE - SECTION

TÜR/GRIFF - QUERSCHNITT  
 PORTE/POIGNÉE - SECTION

### TECHNISCHE ANGABEN

#### Lack Ausführung

Panel aus MDF Klasse "E1" Stärke 22 mm, innen und außen komplett mit Laminat verkleidet. Erhältlich in Lack matt lackiert auf beide Seiten. ABS Kante in gleiche Ausführung wie die Türfläche

#### Elemente

Drehtür B. 425 – 475 – 555 – 875 – 975 – 1135 mm  
 Eckelement B. 1098 T. 1098 mm / B. 938 T. 938 mm  
 Aussenecke B. 613 T. 613 mm / B. 453 T. 453 mm  
 Begehbare Eckschrank B. 1302 T. 1302 mm  
 Endelement B. 390 mm

#### Griff

in die Türstärke integriert, mit der gleiche Farbe der Tür. Die Rückseite der Griff ist aus Aluminium

#### Griffausführung

Lack matt laut unseren Musterpalette

### FICHE TECHNIQUE

#### Finition laquée

panneau en MDF classe «E1» de 22 mm d'épaisseur, revêtue extérieurement et intérieurement en stratifié épais, disponible en finitions laquées mates des deux côtés. Bord ABS dans la même finition que la surface

#### Modularité

Placard portes battantes L. 425 – 475 – 555 – 875 – 975 – 1135 mm  
 Élément d'angle L. 1098 P. 1098 mm / L. 938 P. 938 mm  
 Élément d'angle inversé L. 613 P. 613 mm / L. 453 P. 453 mm  
 Él. angle praticable L. 1302 P. 1302 mm  
 Élément terminal L. 390 mm

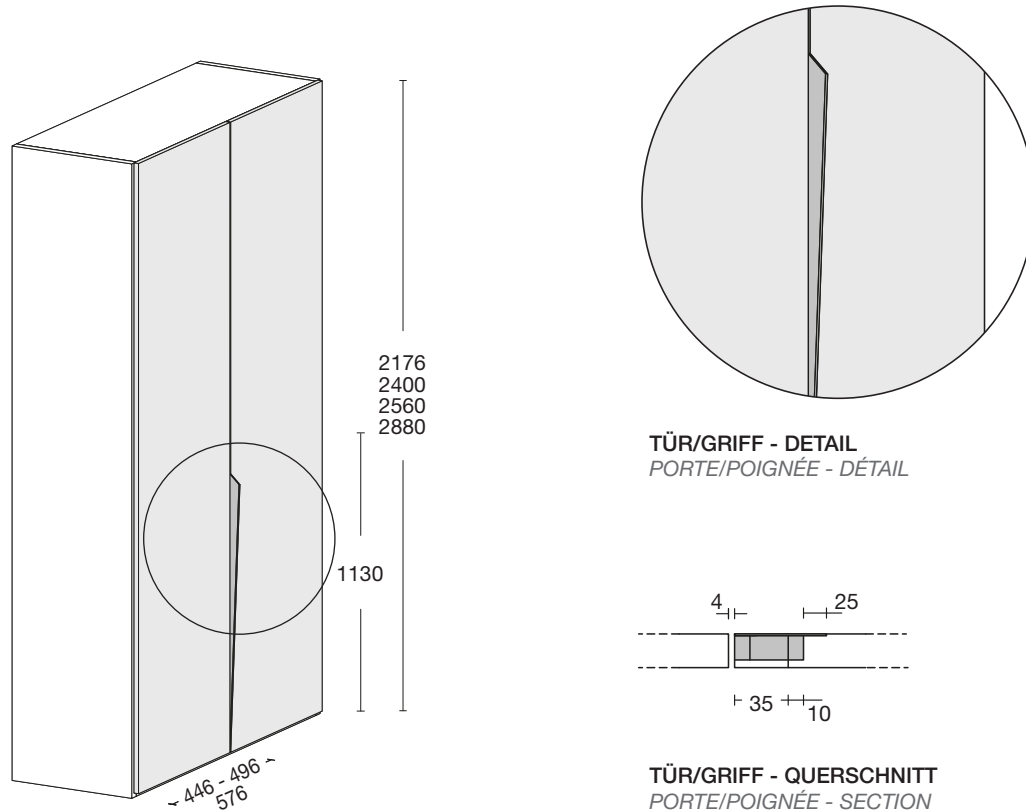
#### Poignée

poignée intégrée sur l'épaisseur de la porte ayant la même finition de surface. Arrière poignée en aluminium

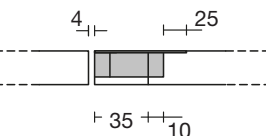
#### Finition poignée

laqué mat selon couleurs de nos échantillons

## BLADE P2



TÜR/GRIFF - DETAIL  
PORTE/POIGNÉE - DÉTAIL



TÜR/GRIFF - QUERSCHNITT  
PORTE/POIGNÉE - SECTION

### TECHNISCHE ANGABEN

#### Lack Ausführung

Paneel aus MDF Klasse "E1" Stärke 22 mm, innen und außen komplett mit Laminat verkleidet. Erhältlich in Lack matt lackiert auf beide Seiten. ABS Kante in gleiche Ausführung wie die Türfläche

#### Elemente

Drehtür B. 425 – 475 – 555 – 875 – 975 – 1135 mm  
Eckelement B. 1098 T. 1098 mm / B. 938 T. 938 mm  
Aussenecke B. 613 T. 613 mm / B. 453 T. 453 mm  
Begehbare Eckschrank B. 1302 T. 1302 mm  
Endelement B. 390 mm

#### Griff

in die Türstärke integriert, mit der gleiche Farbe der Tür. Die Rückseite der Griff ist aus Aluminium

#### Griffausführung

Lack matt laut unseren Musterpalette

### FICHE TECHNIQUE

#### Finition laquée

panneau en MDF classe «E1» de 22 mm d'épaisseur, revêtue extérieurement et intérieurement en stratifié épais, disponible en finitions laquées mates des deux côtés. Bord ABS dans la même finition que la surface

#### Modularité

Placard portes battantes L. 425 – 475 – 555 – 875 – 975 – 1135 mm  
Élément d'angle L. 1098 P. 1098 mm / L. 938 P. 938 mm  
Élément d'angle inversé L. 613 P. 613 mm / L. 453 P. 453 mm  
Él. angle praticable L. 1302 P. 1302 mm  
Élément terminal L. 390 mm

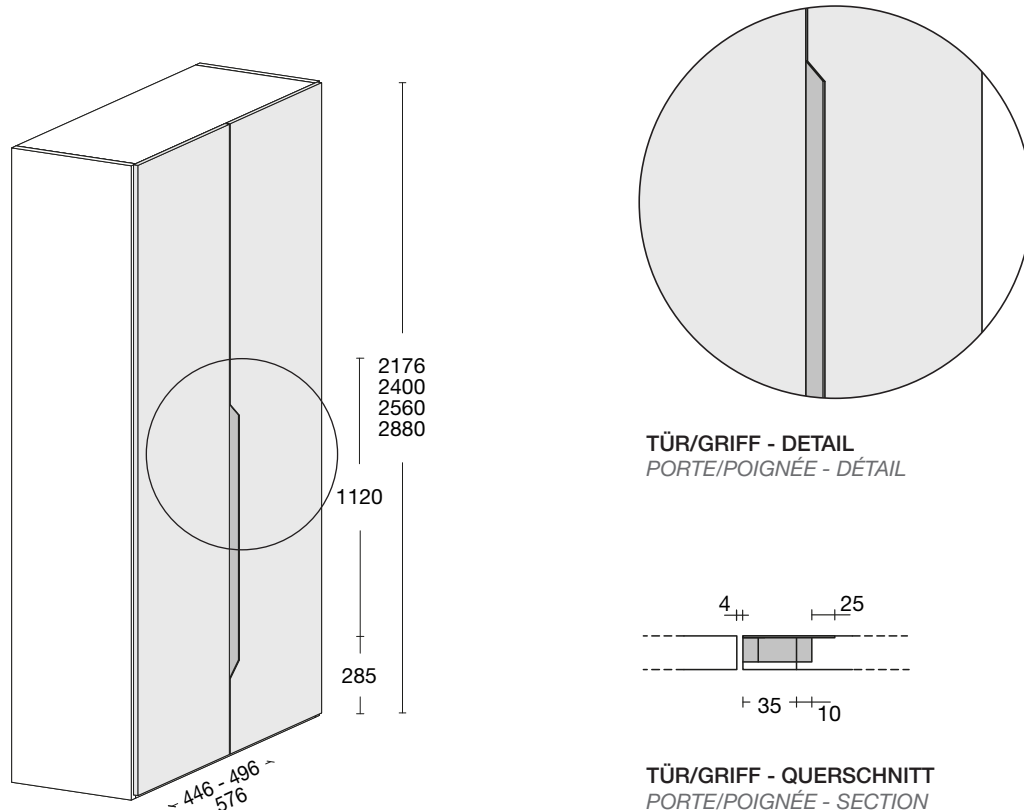
#### Poignée

poignée intégrée sur l'épaisseur de la porte ayant la même finition de surface. Arrière poignée en aluminium

#### Finition poignée

laqué mat selon couleurs de nos échantillons

## VELA



TÜR/GRIFF - DETAIL  
PORTE/POIGNÉE - DÉTAIL

TÜR/GRIFF - QUERSCHNITT  
PORTE/POIGNÉE - SECTION

### TECHNISCHE ANGABEN

#### Lack Ausführung

Panel aus MDF Klasse "E1" Stärke 22 mm, innen und außen komplett mit Laminat verkleidet. Erhältlich in Lack matt lackiert auf beide Seiten. ABS Kante in gleiche Ausführung wie die Türfläche

#### Elemente

Drehtür B. 425 – 475 – 555 – 875 – 975 – 1135 mm  
Eckelement B. 1098 T. 1098 mm / B. 938 T. 938 mm  
Aussenecke B. 613 T. 613 mm / B. 453 T. 453 mm  
Begehbare Eckschrank B. 1302 T. 1302 mm  
Endelement B. 390 mm

#### Griff

in die Türstärke integriert, mit der gleiche Farbe der Tür. Die Rückseite der Griff ist aus Aluminium

#### Griffausführung

Lack matt laut unseren Musterpalette

### FICHE TECHNIQUE

#### Finition laquée

panneau en MDF classe «E1» de 22 mm d'épaisseur, revêtue extérieurement et intérieurement en stratifié épais, disponible en finitions laquées mates des deux côtés. Bord ABS dans la même finition que la surface

#### Modularité

Placard portes battantes L. 425 – 475 – 555 – 875 – 975 – 1135 mm  
Élément d'angle L. 1098 P. 1098 mm / L. 938 P. 938 mm  
Élément d'angle inversé L. 613 P. 613 mm / L. 453 P. 453 mm  
Él. angle praticable L. 1302 P. 1302 mm  
Élément terminal L. 390 mm

#### Poignée

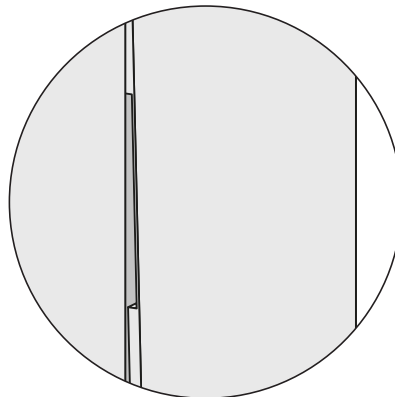
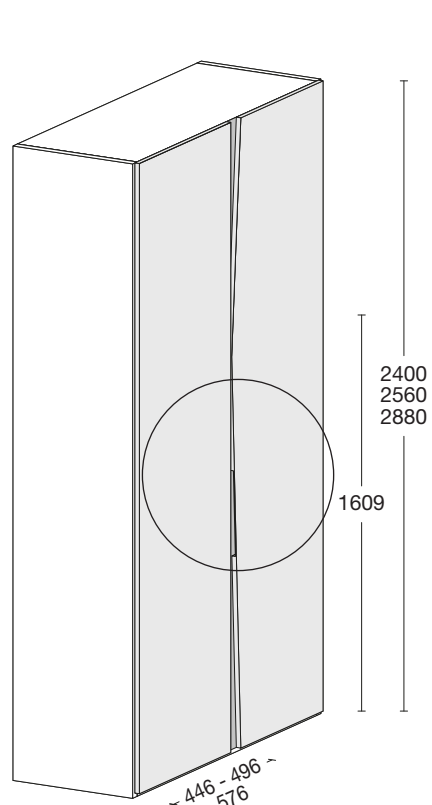
poignée intégrée sur l'épaisseur de la porte ayant la même finition de surface. Arrière poignée en aluminium

#### Finition poignée

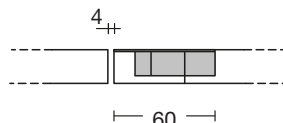
laqué mat selon couleurs de nos échantillons



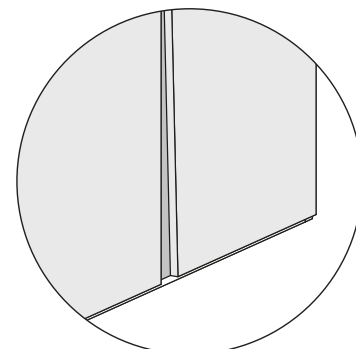
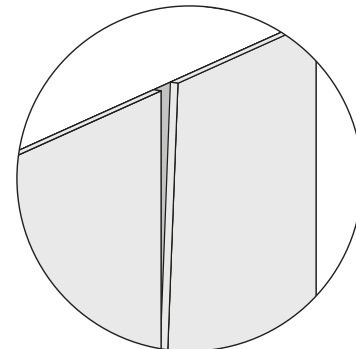
## KLOE



TÜR/GRIFF - DETAIL  
PORTE/POIGNÉE - DÉTAIL



TÜR/GRIFF - QUERSCHNITT  
PORTE/POIGNÉE - SECTION



TÜR - OBERES / UNTERES DETAIL  
PORTE - DÉTAIL SUPÉRIEUR/INFÉRIEUR

Drehtürer - Holz  
Battantes - Bois

### TECHNISCHE ANGABEN

#### Lack Ausführung

Paneel aus MDF Klasse "E1" Stärke 22 mm, innen und außen komplett mit Laminat verkleidet. Erhältlich in Lack matt lackiert auf beide Seiten. ABS Kante in gleiche Ausführung wie die Türfläche

#### Elemente

Drehtür B. 425 – 475 – 555 – 875 – 975 – 1135 mm  
Eckelement B. 1098 T. 1098 mm / B. 938 T. 938 mm  
Aussenecke B. 613 T. 613 mm / B. 453 T. 453 mm  
Begehbare Eckschrank B. 1302 T. 1302 mm  
Endelement B. 390 mm

#### Griff

in die Türstärke integriert, mit der gleiche Farbe der Tür. Die Rückseite der Griff ist aus Aluminium

#### Griffausführung

Lack matt laut unseren Musterpalette

### FICHE TECHNIQUE

#### Finition laquée

panneau en MDF classe «E1» de 22 mm d'épaisseur, revêtu extérieurement et intérieurement en stratifié épais, disponible en finitions laquées mates des deux côtés. Bord ABS dans la même finition que la surface

#### Modularité

Placard portes battantes L. 425 – 475 – 555 – 875 – 975 – 1135 mm  
Élément d'angle L. 1098 P. 1098 mm / L. 938 P. 938 mm  
Élément d'angle inversé L. 613 P. 613 mm / L. 453 P. 453 mm  
Él. angle praticable L. 1302 P. 1302 mm  
Élément terminal L. 390 mm

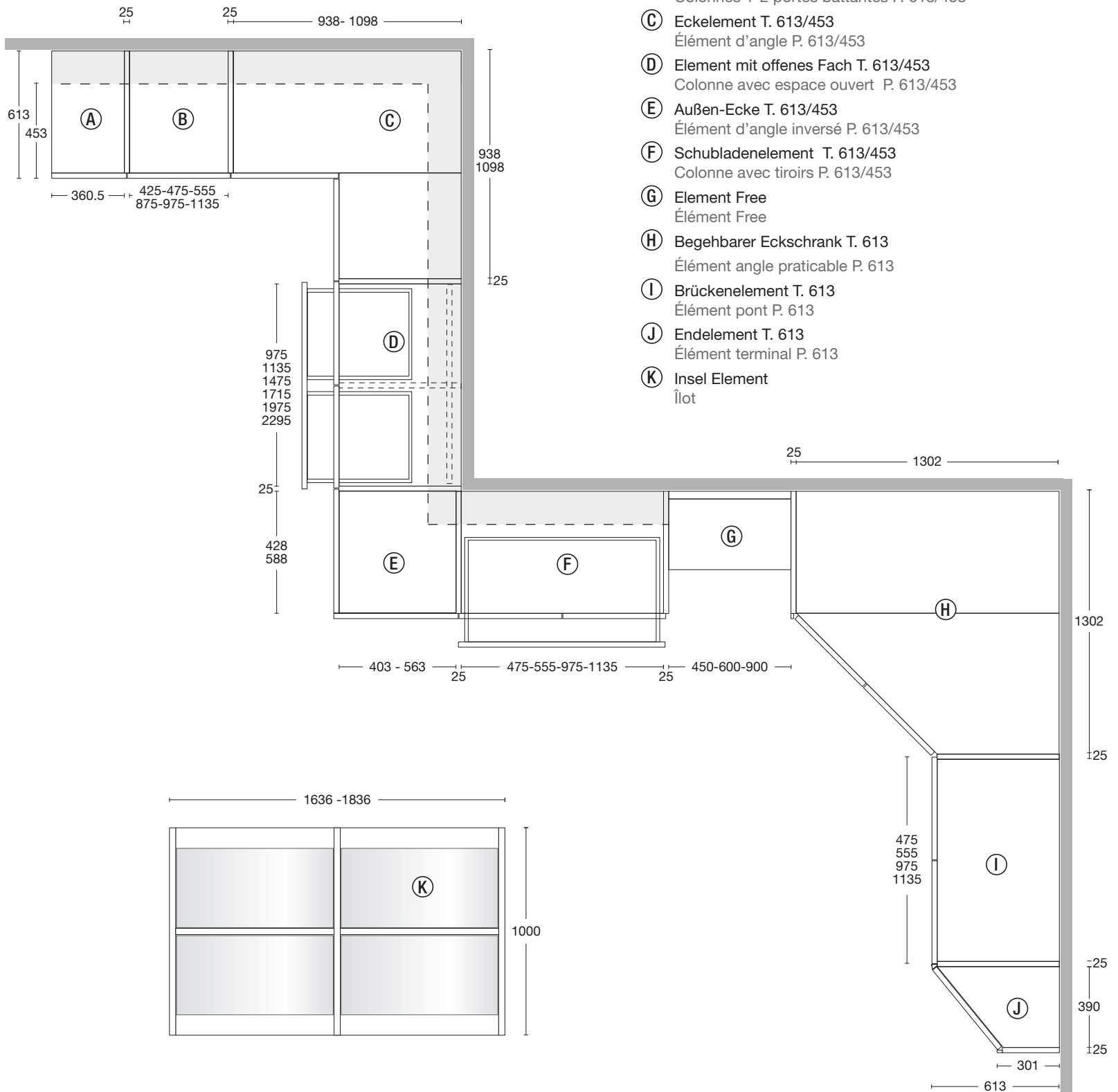
#### Poignée

poignée intégrée sur l'épaisseur de la porte ayant la même finition de surface. Arrière poignée en aluminium

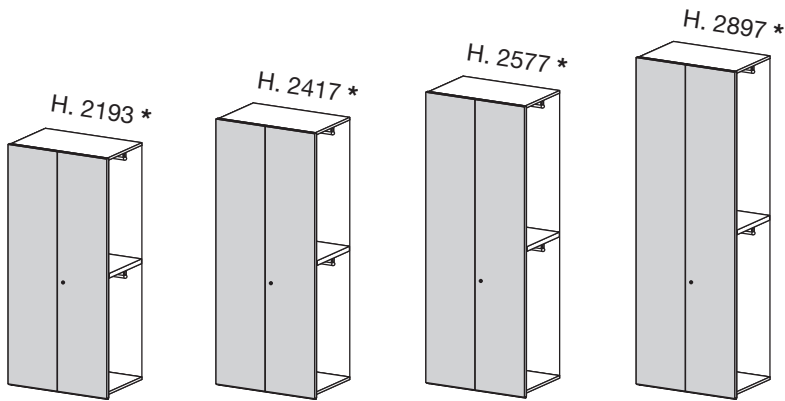
#### Finition poignée

laqué mat selon couleurs de nos échantillons

MODULARITÄT / MODULARITÉ



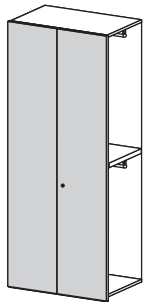
HÖHEN / HAUTEURS



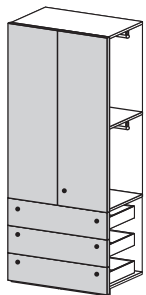
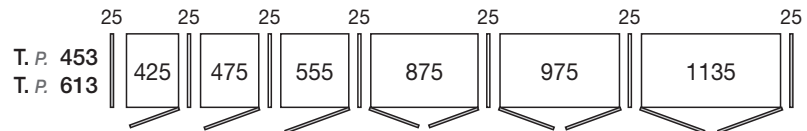
\* + Kunststoffgleiter H. 5  
+ pieds antidérapants H. 5

Drehtürer - Holz  
Battantes - Bois

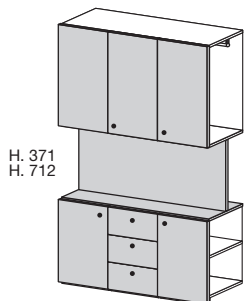
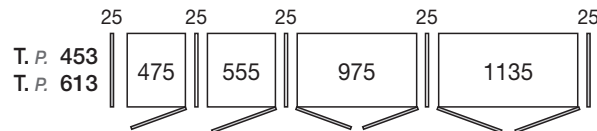
SCHRANK TYPEN / TYPE D'ÉLÉMENTS



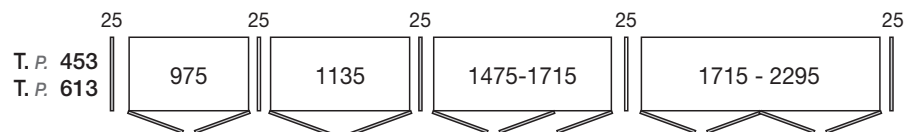
Element mit 1-2 Türen  
1-2 portes battantes



Schubladenelement  
siehe Abschnitt S. 72  
Colonne avec tiroirs  
voir section page 72



Element mit offenes Fach  
siehe Abschnitt S. 80  
Colonne avec espace ouvert  
voir section page 80

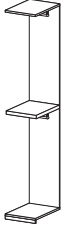
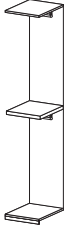
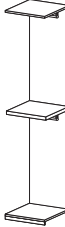
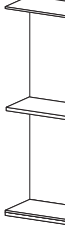
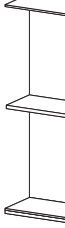
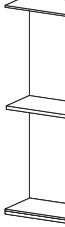


ANBAU BEISPIELE / EXEMPLES DE MODULARITÉ

	<b>B. L. 475</b>		<b>B. L. 2345 *</b>
	<b>B. L. 525</b>		<b>B. L. 2405</b>
	<b>B. L. 605</b>		<b>B. L. 2525 *</b>
	<b>B. L. 925</b>		<b>B. L. 2605</b>
	<b>B. L. 1025</b>		<b>B. L. 2725 *</b>
	<b>B. L. 1185</b>		<b>B. L. 2825</b>
	<b>B. L. 1375 *</b>		<b>B. L. 2925 *</b>
	<b>B. L. 1475</b>		<b>B. L. 3025 *</b>
	<b>B. L. 1525 *</b>		<b>B. L. 3185</b>
	<b>B. L. 1685</b>		<b>B. L. 3245</b>
	<b>B. L. 1765 *</b>		<b>B. L. 3345</b>
	<b>B. L. 1825 *</b>		<b>B. L. 3505 *</b>
	<b>B. L. 1925</b>		<b>B. L. 3625 *</b>
	<b>B. L. 2025 *</b>		<b>B. L. 4025 *</b>
	<b>B. L. 2185</b>		<b>B. L. 4665 *</b>
	<b>B. L. 2275 *</b>		

\* Kompositionspreise siehe S. 46-53 und S. 64-71  
Configurations avec prix voir p. 46-53 et p. 64-71

**N.B.:** Die angegebenen Maßen behinhalten die Stärke von Außen- und Mittelseiten.  
*Les dimensions totales indiquées incluent l'épaisseur totale des côtés et des diviseurs*

	H.	T. P.	Vol. m <sup>3</sup>	ARTNR. CODE	Melamin Tela o. Juta Mélamine Tela ou Juta	Lackiert auf Tela o. Juta Laqué sur Tela ou Juta
<b>B. L. 425</b>  T. P. 589 1 Fachboden, 2 Kleiderstangen <i>1 étagère, 2 tringles</i>  T. P. 429 1 Fachboden, 2 Kleiderstangen ** <i>1 étagère, 2 tringles **</i>		2193 *	589 429	0,087 0,069	OS0D110 100	
		2417 *	589 429	0,089 0,071	OS0F110 100	
		2577 *	589 429	0,091 0,072	OS0G110 100	
		2897 *	589 429	0,094 0,075	OS0H110 100	
<b>B. L. 475</b>  T. P. 589 1 Fachboden, 2 Kleiderstangen <i>1 étagère, 2 tringles</i>  T. P. 429 1 Fachboden, 2 Kleiderstangen ** <i>1 étagère, 2 tringles **</i>		2193 *	589 429	0,097 0,076	OS0D210 200	
		2417 *	589 429	0,099 0,078	OS0F210 200	
		2577 *	589 429	0,101 0,080	OS0G210 200	
		2897 *	589 429	0,104 0,083	OS0H210 200	
<b>B. L. 555</b>  T. P. 589 1 Fachboden, 2 Kleiderstangen <i>1 étagère, 2 tringles</i>  T. P. 429 1 Fachboden, 2 Kleiderstangen ** <i>1 étagère, 2 tringles **</i>		2193 *	589 429	0,112 0,088	OS0D310 300	
		2417 *	589 429	0,114 0,090	OS0F310 300	
		2577 *	589 429	0,116 0,092	OS0G310 300	
		2897 *	589 429	0,120 0,096	OS0H310 300	
<b>B. L. 875</b>  T. P. 589 1 Fachboden, 2 Kleiderstangen <i>1 étagère, 2 tringles</i>  T. P. 429 1 Fachboden, 4 Kleiderstangen ** <i>1 étagère, 4 tringles **</i>		2193 *	589 429	0,172 0,135	OS0D410 400	
		2417 *	589 429	0,176 0,139	OS0F410 400	
		2577 *	589 429	0,179 0,142	OS0G410 400	
		2897 *	589 429	0,184 0,148	OS0H410 400	
<b>B. L. 975</b>  T. P. 589 1 Fachboden, 2 Kleiderstangen <i>1 étagère, 2 tringles</i>  T. P. 429 1 Fachboden, 4 Kleiderstangen ** <i>1 étagère, 4 tringles **</i>		2193 *	589 429	0,190 0,150	OS0D510 500	
		2417 *	589 429	0,195 0,154	OS0F510 500	
		2577 *	589 429	0,198 0,157	OS0G510 500	
		2897 *	589 429	0,204 0,164	OS0H510 500	
<b>B. L. 1135</b>  T. P. 589 1 Fachboden, 2 Kleiderstangen <i>1 étagère, 2 tringles</i>  T. P. 429 1 Fachboden, 4 Kleiderstangen ** <i>1 étagère, 4 tringles **</i>		2193 *	589 429	0,220 0,173	OS0D610 600	
		2417 *	589 429	0,225 0,179	OS0F610 600	
		2577 *	589 429	0,229 0,182	OS0G610 600	
		2897 *	589 429	0,236 0,190	OS0H610 600	

\*\* Bei T. 429 die Kleiderstangen werden in Richtung der Tiefe montiert wie in die Technischen Angaben auf S. 11 angezeigt  
En P. 429 les tubes des cintres sont positionnés sur la profondeur comme indiqué dans la fiche technique page 11

	H.	T. P.	Vol. m <sup>3</sup>	ARTNR. CODE	Melamin Tela o. Juta Mélamine Tela ou Juta	Lackiert auf Tela o. Juta Laqué sur Tela ou Juta
<b>B. L. 1098 x 1098 (T. P. 589) - B. L. 938 x 938 (T. P. 429)</b>						
Eckelement Élément d'angle						
<b>T. P. 589</b> 1 Fachboden, 4 Kleiderstangen 1 étagère, 4 tringles  <b>T. P. 429</b> 1 Fachboden, 6 Kleiderstangen ** 1 étagère, 6 tringles **						
<b>B. L. 1302 x 1302</b>						
Begehbarer Eckelement Él. angle praticable						
1 Fachboden, 4 Kleiderstangen 1 étagère, 4 tringles						
<b>B. L. 390</b>						
Endelement Élément terminal						
1 Fachboden 1 étagère  Re./Dx      Li./Gx						

\*\* Bei T. 429 die Kleiderstangen werden in Richtung der Tiefe montiert wie in die Technischen Angaben auf S. 11 angezeigt  
 En P. 429 les tubes des cintres sont positionnés sur la profondeur comme indiqué dans la fiche technique page 11

NOTE: letzter Teil des Art.Nr. -1 Rechts /-3 Links  
partie finale du code -1 Droite /-3 Gauche

INNENSEITE: Melamin Tela o. Juta  
CÔTÉ INTERNE: Mé laminé Tela ou Juta

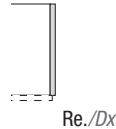
INNENSEITE:  
Lackiert auf Tela o. Juta  
CÔTÉ INTERNE:  
Laqué sur Tela ou Juta

	H.	T. P.	Vol. m <sup>3</sup>	ARTNR. CODE	Lack "Base" Laqué "Base"	Lack "Plus" Laqué "Plus"	Lack hochglanz Laqué brillant	Eichenholz Bois de chêne	Lack "Base" / "Plus" Laqué "Base" / "Plus"	
<b>St. Ép. 25</b>										
Außenseite Côté de finition										
	2193 *	589	0,120	010D011 Re. 013 Li.						
		429	0,090	010D001 Re. 003 Li.						
	2417 *	589	0,132	010F011 Re. 013 Li.						
		429	0,099	010F001 Re. 003 Li.						
	2577 *	589	0,140	010G011 Re. 013 Li.						
		429	0,105	010G001 Re. 003 Li.						
	2897 *	589	0,157	010H011 Re. 013 Li.						
		429	0,118	010H001 Re. 003 Li.						
	<b>St. Ép. 25</b>									
	Außenseite mit <b>Vordere Holzprofil</b> für Drehtürenschränke und Begehbarer Eckschrank Côté de finition avec profil pour placard portes battantes et él. angle praticable									
		2193 *	615	0,125	020D011 Re. 013 Li.					
			455	0,095	020D001 Re. 003 Li.					
2417 *		615	0,137	020F011 Re. 013 Li.						
		455	0,104	020F001 Re. 003 Li.						
2577 *		615	0,146	020G011 Re. 013 Li.						
		455	0,111	020G001 Re. 003 Li.						
2897 *		615	0,163	020H011 Re. 013 Li.						
		455	0,124	020H001 Re. 003 Li.						
<b>St. Ép. 25</b>										
Außenseite mit <b>Vordere Holzprofil</b> für Endelement Côté de finition avec profil pour élément terminal										
		2193 *	321	0,066	210D011 Re. 013 Li.					
		2417 *	321	0,073	210F011 Re. 013 Li.					
	2577 *	321	0,077	210G011 Re. 013 Li.						
	2897 *	321	0,087	210H011 Re. 013 Li.						

NOTE: letzter Teil des Art.Nr. -1 Rechts /-3 Links  
partie finale du code -1 Droite /-3 Gauche

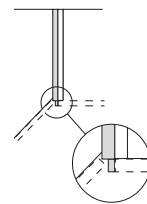
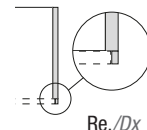
**St. Ép. 25**

Außenseite TWIST  
Côté de finition TWIST



H.	T. P.	Vol. m <sup>3</sup>	ARTNR. CODE	
2193 *	589	0,120	050D011 Re. 013 Li.	
	429	0,090	050D001 Re. 003 Li.	
2417 *	589	0,132	050F011 Re. 013 Li.	
	429	0,099	050F001 Re. 003 Li.	
2577 *	589	0,140	050G011 Re. 013 Li.	
	429	0,105	050G001 Re. 003 Li.	
2897 *	589	0,157	050H011 Re. 013 Li.	
	429	0,118	050H001 Re. 003 Li.	

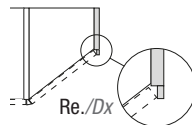

Außenseite TWIST  
mit Vordere Holzprofil  
für Drehtürenschränke und  
Begehbarer Eckschrank  
TWIST end side  
avec profil  
pour placard portes  
battantes et l'élément  
d' angle praticable



2193 *	615	0,125	060D011 Re. 013 Li.	
	455	0,095	060D001 Re. 003 Li.	
2417 *	615	0,137	060F011 Re. 013 Li.	
	455	0,104	060F001 Re. F003 Li.	
2577 *	615	0,146	060G011 Re. 013 Li.	
	455	0,111	060G001 Re. 003 Li.	
2897 *	615	0,163	060H011 Re. 013 Li.	
	455	0,124	060H001 Re. 003 Li.	

**St. Ép. 25**

Außenseite TWIST  
mit Vordere Holzprofil  
für Endelement  
Côté de finition TWIST  
avec profil  
pour élément terminal



2193 *	321	0,066	250D011 Re. 013 Li.	
2417 *	321	0,073	250F011 Re. 013 Li.	
2577 *	321	0,077	250G011 Re. 013 Li.	
2897 *	321	0,087	250H011 Re. 013 Li.	

INNENSEITE: Melamin Tela o. Juta  
CÔTÉ INTERNE: Mèlaminé Tela ou Juta

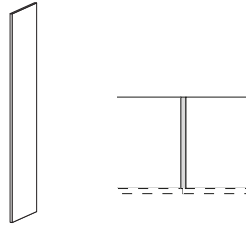
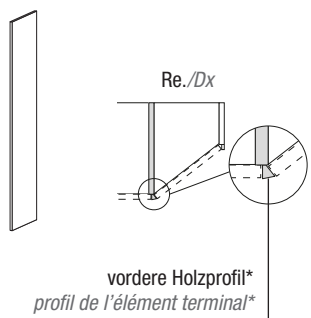
INNENSEITE:  
Lackiert auf Tela o. Juta  
CÔTÉ INTERNE:  
Laqué sur Tela ou Juta

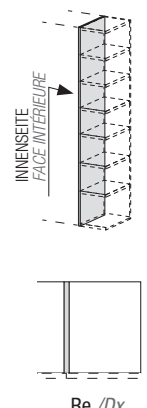
Lack "Base" Laqué "Base"  
Lack "Plus" Laqué "Plus"  
Lack hochglanz Laqué brillant  
Eichenholz Bois de chêne

Lack "Base" / "Plus" Laqué "Base" / "Plus"

Drehtürer - Holz  
Battantes - Bois



			ARTNR. CODE	Melamin Tela o. Juta Mélamine Tela ou Juta	Lackiert auf Tela o. Juta Laqué sur Tela ou Juta
H.	T. P.	Vol. m <sup>3</sup>			
<b>St. Ép. 25</b>					
Mittelseite Cloison					
			<b>2193 *</b> 589 0,120 429 0,090	030D010 000	
			<b>2417 *</b> 589 0,132 429 0,099	030F010 000	
			<b>2577 *</b> 589 0,140 429 0,105	030G010 000	
			<b>2897 *</b> 589 0,157 429 0,118	030H010 000	
<b>St. Ép. 25</b>					
Mittelseite mit vordere Holzleiste für Endelement Re./Li. Cloison avec profil pour élément terminal D/G					
			<b>2193 *</b> 589 0,120	230D011 Re. 013 Li.	
			<b>2417 *</b> 589 0,132	230F011 Re. 013 Li.	
			<b>2577 *</b> 589 0,140	230G011 Re. 013 Li.	
			<b>2897 *</b> 589 0,157	230H011 Re. 013 Li.	
<b>NOTE:</b> letzter Teil des Art.Nr. -1 Rechts /-3 Links partie finale du code -1 Droite /-3 Gauche					
* Wenn nicht anders angegeben, das vordere Holzprofil wird in Frontfarbe geliefert. Sauf indication contraire, le profil de l'élément terminal est fourni de la même couleur que la porte.					

			ARTNR. CODE	INNENSEITE: Melamin Tela o. Juta CÔTÉ INTERNE: Mélaminé Tela ou Juta				INNENSEITE: Lackiert auf Tela o. Juta CÔTÉ INTERNE: Laqué sur Tela ou Juta
H.	T. D.	Vol. m <sup>3</sup>		Lack "Base" Laqué "Base"	Lack "Plus" Laqué "Plus"	Lack hochglanz Laqué brillant	Eichenholz Bois de chêne	Lack "Base" / "Plus" Laqué "Base" / "Plus"
<b>NOTE:</b> letzter Teil des Art.Nr. -1 Rechts /-3 Links partie finale du code -1 Droite /-3 Gauche								
<b>St. Ép. 25</b>								
Mittelseite für offene Endelement Re./Li. Cloison pour él. terminal ouvert D/G								
			<b>2193 *</b> 589 0,120 429 0,090	930D011 Re. 013 Li.				
			<b>2417 *</b> 589 0,132 429 0,099	930D001 Re. 003 Li.				
			<b>2577 *</b> 589 0,140 429 0,105	930F011 Re. 013 Li.				
				930F001 Re. 003 Li.				
				930G011 Re. 013 Li.				
				930G001 Re. 003 Li.				

**Innenausstattung:** **T. 613** 1 Fachboden, 2 Kleiderstangen  
**T. 453** 1 Fachboden, 2 Kleiderstangen\*\* für B. 425-475-555  
 4 Kleiderstangen\*\* für B. 875  
 \*\* in die Tiefe der Fachboden montiert

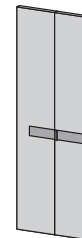
**Équipement interne:** **P. 613** 1 étagère, 2 tringles  
**P. 453** 1 étagère, 2 tringles\*\* for L. 425-475-555  
 4 tringles\*\* for L. 875  
 \*\* positionné sur la profondeur de l'étagère

### BASIC



Griff  
**NICHT INBEGRIFFEN**  
 siehe S. 18-21  
 poignée **EXCLUE**  
 voir page 18-21

### TAPE



Art der gewünschte Einsatz  
 angeben Teil oder Ganze  
 Einsatz. Siehe S. 22

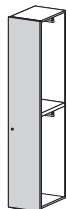
Indiquer si l'insert est  
 complet ou partiel. Voir  
 fiche technique p. 22

Griff **FLAT**  
**H. 110 mm**  
 in preis inbegriffen  
 poignée **FLAT**  
**H. 110 mm**  
 incluse dans le prix

- ① GLAS Einsatz - insert **VERRE**
- ② HOLZ Einsatz - insert **BOIS**  
LACK Einsatz - insert **LAQUÉ**
- ③ ECOMALTA Einsatz - insert **ECOMALTA**

### ELEMENTE T. 613 - 453 COLONNES P. 613 - 453

#### B. L. 425



Re./Dx

H.	T. P.	Vol. m <sup>3</sup>	ARTNR.
2193*	613	0,176	OMOD110
	453	0,157	100
2417*	613	0,187	OMOF110
	453	0,168	100
2577*	613	0,195	OMOG110
	453	0,176	100
2897*	613	0,210	OMOH110
	453	0,192	100

Lack "Base"  
Laqué "Base"

Lack "Plus"  
Laqué "Plus"

Lack hochglanz  
Laqué brillant

Eichenholz  
Bois de chêne

Lack "Base"  
Laqué "Base"

Lack "Plus"  
Laqué "Plus"

Lack "Base"  
Laqué "Base"

Lack "Plus"  
Laqué "Plus"

Lack "Base"  
Laqué "Base"

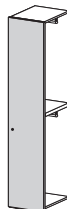
Lack "Plus"  
Laqué "Plus"

①

②

③

#### B. L. 475



Re./Dx

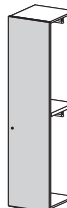
H.	T. P.	Vol. m <sup>3</sup>	ARTNR.
2193*	613	0,194	OMOD210
	453	0,174	200
2417*	613	0,206	OMOF210
	453	0,186	200
2577*	613	0,215	OMOG210
	453	0,194	200
2897*	613	0,232	OMOH210
	453	0,211	200

①

②

③

#### B. L. 555



Re./Dx

H.	T. P.	Vol. m <sup>3</sup>	ARTNR.
2193*	613	0,224	OMOD310
	453	0,200	300
2417*	613	0,237	OMOF310
	453	0,213	300
2577*	613	0,247	OMOG310
	453	0,223	300
2897*	613	0,267	OMOH310
	453	0,243	300

①

②

③

#### B. L. 875



H.	T. P.	Vol. m <sup>3</sup>	ARTNR.
2193*	613	0,349	OMOD410
	453	0,313	400
2417*	613	0,371	OMOF410
	453	0,334	400
2577*	613	0,386	OMOG410
	453	0,350	400
2897*	613	0,418	OMOH410
	453	0,381	400


①

②

③

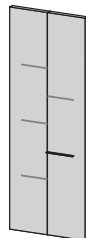
- Der Angegebene Preis ist mit Korpusse mit Innenausführung in MELAMIN. Für die Innenausführung LACKIERT auf JUTA oder TELA siehe S. 32-33  
 - Das Element beinhaltet nicht Außen- oder Mittelseiten. Der Schrankpreis ergibt sich aus der Summe von Elemente, Außen- und Mittelseiten, eventuell anfallende Aufpreise und Griffpreise wo diese nicht inbegriffen sind

## TWIST



Griff  
**NICHT INBEGRIFFEN**  
siehe S. 18-21  
*poignée EXCLUE*  
voir page 18-21

## TREE



Griff **STRETCH**  
**B. 330 mm**  
in preis inbegriffen  
*poignée STRETCH*  
**L. 330 mm**  
inclue dans le prix

## BLADE P1



Griff in Front  
**INTEGRIERT**  
in preis inbegriffen  
*poignée INTÉGRÉE*  
**dans la porte**  
inclue dans le prix

## BLADE P2



Griff in Front  
**INTEGRIERT**  
in preis inbegriffen  
*poignée INTÉGRÉE*  
**dans la porte**  
inclue dans le prix

## VELA



Griff in Front  
**INTEGRIERT**  
in preis inbegriffen  
*poignée INTÉGRÉE*  
**dans la porte**  
inclue dans le prix

## KLOE



Griff in Front  
**INTEGRIERT**  
in preis inbegriffen  
*poignée INTÉGRÉE*  
**dans la porte**  
inclue dans le prix

Lack "Base"  
Laqué "Base"  
Lack "Plus"  
Laqué "Plus"

Lack "Base"  
Laqué "Base"  
Lack "Plus"  
Laqué "Plus"

Lack "Base"  
Laqué "Base"  
Lack "Plus"  
Laqué "Plus"

Lack "Base"  
Laqué "Base"  
Lack "Plus"  
Laqué "Plus"

Lack "Base"  
Laqué "Base"  
Lack "Plus"  
Laqué "Plus"

Lack "Base"  
Laqué "Base"  
Lack "Plus"  
Laqué "Plus"

## AUSSENSEITEN ST. 25 COTÉ DE FINITION ÉP. 25



Geben Sie die Position an  
Spécifier la position

-1 Rechts/Droite  
-3 Links/Gauche

H.	T. P.	Vol. m <sup>3</sup>	ARTNR.	Lack "Base" Laqué "Base"	Lack "Plus" Laqué "Plus"	Lack hochglanz Laqué brillant	Eichenholz Bois de chêne
2193 *	589	0,120	010D011-3				
	429	0,090	001-3				
2417 *	589	0,132	010F011-3				
	429	0,099	001-3				
2577 *	589	0,140	010G011-3				
	429	0,105	001-3				
2897 *	589	0,157	010H011-3				
	429	0,118	001-3				

## MITTELSEITEN ST. 25 CLOISON ÉP. 25



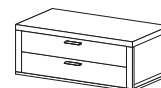
H.	T. P.	Vol. m <sup>3</sup>	ARTNR.	Euro
2193 *	589	0,120	030D010	
	429	0,090	000	
2417 *	589	0,132	030F010	
	429	0,099	000	
2577 *	589	0,140	030G010	
	429	0,105	000	
2897 *	589	0,157	030H010	
	429	0,118	000	

## FACHBÖDEN ST. 30 ÉTAGERES INTERNES ÉP. 30



B. L.	T. P.	Vol. m <sup>3</sup>	ARTNR.	Euro
425	500	0,024	0R90110	
	340	0,017	100	
475	500	0,027	0R90210	
	340	0,019	200	
555	500	0,031	0R90310	
	340	0,022	300	
875	500	0,046	0R90410	
	340	0,033	400	

## INNENSCHUBLADENELEMENTE BLOC TIROIRS INTERNES



B.	ARTNR.	T. 500 H. 338		ARTNR.	T. 500 H. 628	
		Euro	Vol. m <sup>3</sup>		Euro	Vol. m <sup>3</sup>
475	CL11210		0,097	CL32210		0,177
555	CL11310		0,113	CL32310		0,206
875	CL11410		0,175	CL32410		0,321

**WEITERE INNENAUSSTATTUNG:** Siehe ab S. 178

**AUTRES ÉQUIPEMENTS INTERNES:** voir de page 178

- Le prix se réfère aux éléments avec la structure MELAMINE. Pour armoire avec l'intérieure en finition Juta ou Tela LAQUÉ, voir pages 32-33

- Le module n'inclut pas les côtés de finition et les cloison. Le coût total du placard est obtenu en ajoutant: les colonne, les côtés de finition, les cloisons, les éventuels suppléments et les poignées où non prévues

# HOLZ BOIS

## DREHTÜRER PLACARD PORTES BATTANTES

- Innenausstattung:** **T. 613** 1 Fachboden, 2 Kleiderstangen für B. 975-1135  
4 Kleiderstangen für Eckelement  
**T. 453** 1 Fachboden, 4 Kleiderstangen\*\* für B. 975-1135  
6 Kleiderstangen\*\* per angolare  
\*\* in die Tiefe der Fachboden montiert

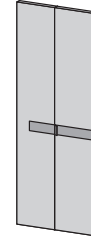
- Équipement interne:** **P. 613** 1 étagère, 2 tringles for L. 975-1135  
4 tringles pour élément d'angle  
**P. 453** 1 étagère, 4 tringles\*\* for L. 975-1135  
6 tringles\*\* pour élément d'angle  
\*\* positionné sur la profondeur de l'étagère

### BASIC



Griff  
**NICHT INBEGRIFFEN**  
siehe S. 18-21  
poignée **EXCLUE**  
voir page 18-21

### TAPE



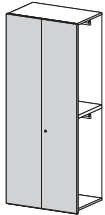
Art der gewünschte Einsatz  
angeben Teil oder Ganze  
Einsatz. Siehe S. 22  
Indiquer si l'insert est  
complet ou partiel. Voir  
fiche technique p. 22

Griff **FLAT**  
H. 110 mm  
in preis inbegriffen  
poignée **FLAT**  
H. 110 mm  
inclue dans le prix

- ① GLAS Einsatz - insert **VERRE**
- ② HOLZ Einsatz - insert **BOIS**  
LACK Einsatz - insert **LAQUÉ**
- ③ ECOMALTA Einsatz - insert **ECOMALTA**

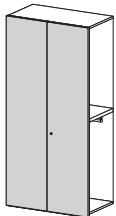
### ELEMENTE T. 613 - 453 COLONNES P. 613 - 453

#### B. L. 975



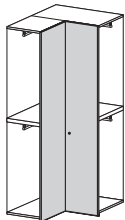
H.	T. P.	Vol. m <sup>3</sup>	ARTNR.
2193 *	613	0,386	0MOD510
	453	0,345	500
2417 *	613	0,410	0MOF510
	453	0,369	500
2577 *	613	0,427	0MOG510
	453	0,386	500
2897 *	613	0,461	0MOH510
	453	0,420	500

#### B. L. 1135



H.	T. P.	Vol. m <sup>3</sup>	ARTNR.
2193 *	613	0,444	0MOD610
	453	0,397	600
2417 *	613	0,471	0MOF610
	453	0,424	600
2577 *	613	0,491	0MOG610
	453	0,444	600
2897 *	613	0,530	0MOH610
	453	0,483	600

#### T. P. 613 B. L. 1098 x 1098 T. P. 453 B. L. 938 x 938



H.	T. P.	Vol. m <sup>3</sup>	ARTNR.
2193 *	613	0,540	1MOD210
	453	0,458	100
2417 *	613	0,573	1MOF210
	453	0,490	100
2577 *	613	0,597	1MOG210
	453	0,513	100
2897 *	613	0,645	1MOH210
	453	0,558	100

Serienmäßig 180° Scharnieren  
Ouverture avec 180° standard

Lack "Base" Laqué "Base"	Lack "Plus" Laqué "Plus"	Lack hochglanz Laqué brillant	Eichenholz Bois de chêne	① Lack "Base" Laqué "Base"	② Lack "Base" Laqué "Base"	③ Lack "Base" Laqué "Base"

- Der Angegebene Preis ist mit Korpusse mit Innenausführung in MELAMIN. Für die Innenausführung LACKIERT auf Juta oder Tela siehe S. 32-33  
- Das Element beinhaltet nicht Außen- oder Mittelseiten. Der Schrankpreis ergibt sich aus der Summe von Elemente, Außen- und Mittelseiten, eventuell anfallende Aufpreise und Griffpreise wo diese nicht inbegriffen sind

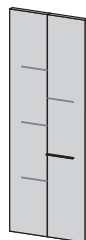
\* + Kunststoffleiter H. 5  
+ pieds antidérapants H. 5

## TWIST



Griff  
**NICHT INBEGRIFFEN**  
siehe S. 18-21  
*poignée EXCLUE*  
voir page 18-21

## TREE



Griff **STRETCH**  
**B. 330 mm**  
in preis inbegriffen  
*poignée STRETCH*  
**L. 330 mm**  
inclue dans le prix

## BLADE P1



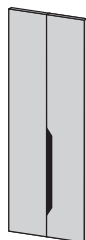
Griff in Front  
**INTEGRIERT**  
in preis inbegriffen  
*poignée INTÉGRÉE*  
dans la porte  
inclue dans le prix

## BLADE P2



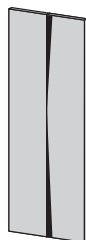
Griff in Front  
**INTEGRIERT**  
in preis inbegriffen  
*poignée INTÉGRÉE*  
dans la porte  
inclue dans le prix

## VELA



Griff in Front  
**INTEGRIERT**  
in preis inbegriffen  
*poignée INTÉGRÉE*  
dans la porte  
inclue dans le prix

## KLOE



Griff in Front  
**INTEGRIERT**  
in preis inbegriffen  
*poignée INTÉGRÉE*  
dans la porte  
inclue dans le prix

## AUSSENSEITEN ST. 25 COTÉ DE FINITION ÉP. 25



Geben Sie die Position an  
Spécifier la position

-1 Rechts/Droite  
-3 Links/Gauche

H.	T. P.	Vol. m <sup>3</sup>	ARTNR.	Lack "Base" Laqué "Base"	Lack "Plus" Laqué "Plus"	Lack hochglanz Laqué brillant	Eichenholz Bois de chêne
2193 *	589	0,120	010D011-3				
	429	0,090	001-3				
2417 *	589	0,132	010F011-3				
	429	0,099	001-3				
2577 *	589	0,140	010G011-3				
	429	0,105	001-3				
2897 *	589	0,157	010H011-3				
	429	0,118	001-3				

Lack "Base" Laqué "Base"	Lack "Plus" Laqué "Plus"	Lack "Base" Laqué "Base"	Lack "Plus" Laqué "Plus"	Lack "Base" Laqué "Base"	Lack "Plus" Laqué "Plus"	Lack "Base" Laqué "Base"	Lack "Plus" Laqué "Plus"	Lack "Base" Laqué "Base"	Lack "Plus" Laqué "Plus"	Lack "Base" Laqué "Base"	Lack "Plus" Laqué "Plus"
-----------------------------	-----------------------------	-----------------------------	-----------------------------	-----------------------------	-----------------------------	-----------------------------	-----------------------------	-----------------------------	-----------------------------	-----------------------------	-----------------------------

## MITTELSEITEN ST. 25 CLOISON ÉP. 25

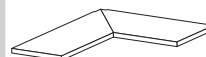


H.	T. P.	Vol. m <sup>3</sup>	ARTNR.	Euro
2193 *	589	0,120	030D010	
	429	0,090	000	
2417 *	589	0,132	030F010	
	429	0,099	000	
2577 *	589	0,140	030G010	
	429	0,105	000	
2897 *	589	0,157	030H010	
	429	0,118	000	

## FACHBÖDEN ST. 30 ÉTAGERES INTERNES ÉP. 30



B. L.	T. P.	Vol. m <sup>3</sup>	ARTNR.	Euro
975	500	0,051	0R90510	
	340	0,037	500	
1135	500	0,059	0R90610	
	340	0,043	600	



Eckelem. - ÉL. d'angle				
1076x1076	0,053	2R90110		
916x916	0,038	100		

## INNENSCHUBLADENELEMENTE BLOC TIROIRS INTERNES



B.	ARTNR.	T. 500 H. 338		ARTNR.	T. 500 H. 628	
		Euro	Vol. m <sup>3</sup>		Euro	Vol. m <sup>3</sup>
975	CL11510	261	0,195	CL32510		0,357
1135	CL11610	292	0,226	CL32610		0,414

**WEITERE INNENAUSSTATTUNG:** Siehe ab S. 178

**AUTRES ÉQUIPEMENTS INTERNES:** voir de page 178

- Le prix se réfère aux éléments avec la structure MELAMINE. Pour armoire avec l'intérieure en finition Juta ou Tela LAQUÉ, voir pages 32-33

- Le module n'inclut pas les côtés de finition et les cloison. Le coût total du placard est obtenu en ajoutant: les colonne, les côtés de finition, les cloisons, les éventuels suppléments et les poignées où non prévues

**Innenausstattung:** 1 Fachboden  
4 Kleiderstangen für Begehbarer Eckelement

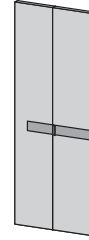
**Équipement interne:** 1 étagère  
4 tringles pour él. d'angle praticable

**BASIC**



**Griff  
NICHT INBEGRIFFEN**  
siehe S. 18-21  
**poignée EXCLUDE**  
voir page 18-21

**TAPE**



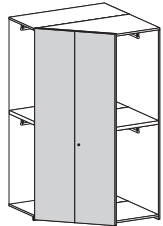
Art der gewünschte Einsatz  
angeben Teil oder Ganze  
Einsatz. Siehe S. 22  
*Indiquer si l'insert est  
complet ou partiel. Voir  
fiche technique p. 22*

**Griff FLAT  
H. 110 mm**  
in preis inbegriffen  
**poignée FLAT  
H. 110 mm**  
inclue dans le prix

- ① GLAS Einsatz - insert VERRE
- ② HOLZ Einsatz - insert BOIS  
LACK Einsatz - insert LAQUÉ
- ③ ECOMALTA Einsatz - insert ECOMALTA

**BEGHEBARER ECKELEMENT - ENDELEMENT  
ÉL. D'ANGLE PRACTICABLE - ÉLÉMENT TERMINAL**

**B. L. 1302 x 1302**



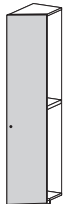
Begehbarer  
Eckelement  
*Élément d'angle  
praticable*

H.	T. P.	Vol. m <sup>3</sup>	ARTNR.
<b>2193 *</b>	<b>613</b>	0,917	<b>3MOD110</b>
<b>2417 *</b>	<b>613</b>	0,966	<b>3MOF110</b>
<b>2577 *</b>	<b>613</b>	1,001	<b>3MOG110</b>

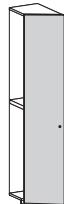
Lack "Base" Laqué "Base"	Lack "Plus" Laqué "Plus"	Lack hochglanz Laqué brillant	Eichenholz Bois de chêne	Lack "Base" Laqué "Base"	Lack "Plus" Laqué "Plus"	Lack "Base" Laqué "Base"	Lack "Plus" Laqué "Plus"	Lack "Base" Laqué "Base"	Lack "Plus" Laqué "Plus"
				①		②			③

**B. L. 390**

Endelement  
*Élément terminal*



Re./Dx


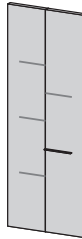






Li./Gx

H.	T. P.	Vol. m <sup>3</sup>	ARTNR.
<b>2193 *</b>	<b>613</b>	0,178	<b>2MOD111</b>
<b>2417 *</b>	<b>613</b>	0,190	<b>2MOF111</b>
<b>2577 *</b>	<b>613</b>	0,198	<b>2MOG111</b>
<b>2897 *</b>	<b>613</b>	0,215	<b>2MOH111</b>

	①	②	③
--	---	---	---

- Der Angegebene Preis ist mit Korpusse mit Innenausführung in MELAMIN. Für die Innenausführung LACKIERT auf JUTA oder TELA siehe S. 32-33  
- Das Element beinhaltet nicht Außen- oder Mittelseiten. Der Schrankpreis ergibt sich aus der Summe von Elemente, Außen- und Mittelseiten, eventuell anfallende Aufpreise und Griffpreise wo diese nicht inbegriffen sind

TWIST	TREE	BLADE P1	BLADE P2	VELA	KLOE
					
Griff <b>NICHT INBEGRIFFEN</b> siehe S. 18-21 <i>poignée EXCLUE</i> voir page 18-21	Griff <b>STRETCH</b> B. 330 mm in preis inbegriffen <i>poignée STRETCH</i> L. 330 mm inclue dans le prix	Griff in Front <b>INTEGRIERT</b> in preis inbegriffen <i>poignée INTÉGRÉE</i> dans la porte inclue dans le prix	Griff in Front <b>INTEGRIERT</b> in preis inbegriffen <i>poignée INTÉGRÉE</i> dans la porte inclue dans le prix	Griff in Front <b>INTEGRIERT</b> in preis inbegriffen <i>poignée INTÉGRÉE</i> dans la porte inclue dans le prix	Griff in Front <b>INTEGRIERT</b> in preis inbegriffen <i>poignée INTÉGRÉE</i> dans la porte inclue dans le prix

Lack "Base" Laqué "Base"	Lack "Plus" Laqué "Plus"	Lack "Base" Laqué "Base"	Lack "Plus" Laqué "Plus"	Lack "Base" Laqué "Base"	Lack "Plus" Laqué "Plus"	Lack "Base" Laqué "Base"	Lack "Plus" Laqué "Plus"	Lack "Base" Laqué "Base"	Lack "Plus" Laqué "Plus"	Lack "Base" Laqué "Base"	Lack "Plus" Laqué "Plus"
-----------------------------	-----------------------------	-----------------------------	-----------------------------	-----------------------------	-----------------------------	-----------------------------	-----------------------------	-----------------------------	-----------------------------	-----------------------------	-----------------------------

## AUSSENSEITEN ST. 25 FÜR BEGHEBARER ECKELEMNT

**COTÉ DE FINITION ÉP. 25 POUR ÉLÉMENT  
D'ANGLE PRACTICABLE**



Geben Sie die Seite an  
Spécifier la direction

-1 Rechts/Droite  
-3 Links/Gauche

H.	T. P.	Vol. m <sup>3</sup>	ARTNR.	Lack "Base" Laqué "Base"	Lack "Plus" Laqué "Plus"	Lack hochglanz Laqué brillant	Eichenholz Bois de chêne
2193 *	615	0,125	020D011-3				
2417 *	615	0,137	020F011-3				
2577 *	615	0,146	020G011-3				

## AUSSENSEITEN ST. 25 FÜR ENDELEMNT

**COTÉ DE FINITION ÉP. 25 POUR ÉLÉM. TERMINAL**

H.	T. P.	Vol. m <sup>3</sup>	ARTNR.	Lack "Base" Laqué "Base"	Lack "Plus" Laqué "Plus"	Lack hochglanz Laqué brillant	Eichenholz Bois de chêne
2193 *	301	0,066	210D011-3				
2417 *	301	0,073	210F011-3				
2577 *	301	0,077	210G011-3				
2897 *	301	0,087	210H011-3				

## MITTELSEITEN ST. 25 FÜR BEGHEBARER ECKELEMNT

**CLOISON ÉP. 25 POUR ÉLÉMENT D'ANGLE  
PRACTICABLE**



H.	T. P.	Vol. m <sup>3</sup>	ARTNR.	Euro
2193 *	589	0,120	030D010	
2417 *	589	0,132	030F010	
2577 *	589	0,140	030G010	
2897 *	589	0,157	030H010	

## MITTELSEITEN ST. 25 FÜR ENDELEMNT

**CLOISON ÉP. 25 POUR ÉLÉMENT TERMINAL**



H.	T. P.	Vol. m <sup>3</sup>	ARTNR.	Euro
2193 *	612	0,120	230D011-3	
2417 *	612	0,132	230F011-3	
2577 *	612	0,140	230G011-3	
2897 *	612	0,157	230H011-3	

## FACHBODEN ST. 30 - ÉTAGÈRES INTERNES ÉP. 30

B. L.	T. P.	Vol. m <sup>3</sup>	ARTNR.	Euro
<b>Begehbarer Eckelement</b> Élément d'angle praticable				
<b>1280x1280</b>		0,108	<b>4R90110</b>	
<b>Endelement - Él. terminal</b>				
<b>L. 390</b>		0,022	<b>3R90111-3</b>	

**WEITERE INNENAUSSTATTUNG:** Siehe ab S. 178

**AUTRES ÉQUIPEMENTS INTERNES:** voir de page 178

- Le prix se réfère aux éléments avec la structure MELAMINE. Pour armoire avec l'intérieure en finition Juta ou Tela LAQUÉ, voir pages 32-33

- Le module n'inclut pas les côtés de finition et les cloison. Le coût total du placard est obtenu en ajoutant: les colonne, les côtés de finition, les cloisons, les éventuels suppléments et les poignées où non prévues

**Innenausstattung:** 6 Fachböden in Außenfarbe für Offene Endelement  
5 Fachböden für Außenecke H. 2193-2417-2577  
6 Fachböden für Außenecke H. 2897

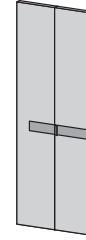
**Équipement interne:** 6 étagères de finition pour l'élément terminal ouvert  
5 étagères pour angle inversé H. 2193-2417-2577  
6 étagères pour angle inversé H. 2897

### BASIC



Griff  
**NICHT INBEGRIFFEN**  
siehe S. 18-21  
poignée **EXCLUE**  
voir page 18-21

### TAPE



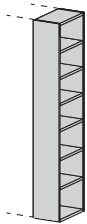
Art der gewünschte Einsatz  
angeben Teil oder Ganze  
Einsatz. Siehe S. 22  
Indiquer si l'insert est  
complet ou partiel. Voir  
fiche technique p. 22

Griff **FLAT**  
H. 110 mm  
in preis inbegriffen  
**poignée FLAT**  
H. 110 mm  
inclue dans le prix

- ① GLAS Einsatz - insert **VERRE**
- ② HOLZ Einsatz - insert **BOIS**  
LACK Einsatz - insert **LAQUÉ**
- ③ ECOMALTA Einsatz - insert **ECOMALTA**

## OFFENE ENDELEMENT - AUSSENECKE ÉLÉMENT TERMINAL OUVERT - ANGLE INVERSÉ

### B. L. 350



Offene Endelement  
mit Fachböden  
Élément terminal ouvert  
avec étagères en finition

Re./Gx

H.	T. P.	Vol. m <sup>3</sup>	ARTNR.
<b>2193 *</b>	<b>613</b>	0,330	<b>9MOD111</b>
	453	0,284	101
<b>2417 *</b>	<b>613</b>	0,345	<b>9MOF111</b>
	453	0,299	101
<b>2577 *</b>	<b>613</b>	0,356	<b>9MOG111</b>
	453	0,310	101

Lack "Base"  
Laqué "Base"

Lack "Plus"  
Laqué "Plus"

Lack hochglanz  
Laqué brillant

Eichenholz  
Bois de chêne

Lack "Base"  
Laqué "Base"

Lack "Plus"  
Laqué "Plus"

Lack "Base"  
Laqué "Base"

Lack "Plus"  
Laqué "Plus"

Lack "Base"  
Laqué "Base"

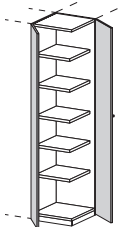
Lack "Plus"  
Laqué "Plus"

①

②

③

### T. P. 613 - 453



Außenecke  
mit Fachböden  
Angle inversé  
avec étagères

H.	T. P.	Vol. m <sup>3</sup>	ARTNR.
<b>2193 *</b>	<b>613</b>	0,433	<b>5MOD211</b>
	453	0,280	101
<b>2417 *</b>	<b>613</b>	0,456	<b>5MOF211</b>
	453	0,298	101
<b>2577 *</b>	<b>613</b>	0,473	<b>5MOG211</b>
	453	0,310	101
<b>2897 *</b>	<b>613</b>	0,535	<b>5MOH211</b>
	453	0,350	101


①

②

③

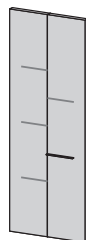


**TWIST**



Griff  
**NICHT INBEGRIFFEN**  
siehe S. 18-21  
*poignée EXCLUE*  
voir page 18-21

**TREE**



Griff **STRETCH**  
**B. 330 mm**  
in preis inbegriffen  
*poignée STRETCH*  
**L. 330 mm**  
inclue dans le prix

**BLADE P1**



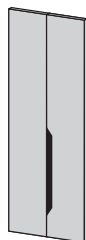
Griff in Front  
**INTEGRIERT**  
in preis inbegriffen  
*poignée INTÉGRÉE*  
dans la porte  
inclue dans le prix

**BLADE P2**



Griff in Front  
**INTEGRIERT**  
in preis inbegriffen  
*poignée INTÉGRÉE*  
dans la porte  
inclue dans le prix

**VELA**

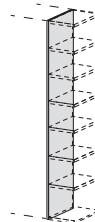


Griff in Front  
**INTEGRIERT**  
in preis inbegriffen  
*poignée INTÉGRÉE*  
dans la porte  
inclue dans le prix

**KLOE**



Griff in Front  
**INTEGRIERT**  
in preis inbegriffen  
*poignée INTÉGRÉE*  
dans la porte  
inclue dans le prix



**MITTELSEITEN ST. 25**  
**OFFENE ENDELEMENT**  
**CLOISON ÉP. 25**  
**ÉLÉMENT TERMINAL OUVERT**

Geben Sie die Position an  
Spécifier la position

- 1 Rechts/Droite
- 3 Links/Gauche

H.	T. P.	Vol. m <sup>3</sup>	ARTNR.	Lack "Base" Laqué "Base"	Lack "Plus" Laqué "Plus"	Lack hochglanz Laqué brillant	Eichenholz Bois de chêne
<b>2193 *</b>	589	0,120	<b>930D011-3</b>				
	429	0,090	001-3				
<b>2417 *</b>	589	0,132	<b>930F011-3</b>				
	429	0,099	001-3				
<b>2577 *</b>	589	0,140	<b>930G011-3</b>				
	429	0,105	001-3				

Lack "Base" Laqué "Base"	Lack "Plus" Laqué "Plus"	Lack "Base" Laqué "Base"	Lack "Plus" Laqué "Plus"	Lack "Base" Laqué "Base"	Lack "Plus" Laqué "Plus"	Lack "Base" Laqué "Base"	Lack "Plus" Laqué "Plus"	Lack "Base" Laqué "Base"	Lack "Plus" Laqué "Plus"	Lack "Base" Laqué "Base"	Lack "Plus" Laqué "Plus"
-	-	-	-	-	-	-	-	-	-	-	-
-	-	-	-	-	-	-	-	-	-	-	-
-	-	-	-	-	-	-	-	-	-	-	-

**MITTELSEITEN ST. 25**  
**CLOISON ÉP. 25**



H.	T. P.	Vol. m <sup>3</sup>	ARTNR.	Euro
<b>2193 *</b>	589	0,120	<b>030D010</b>	
	429	0,090	000	
<b>2417 *</b>	589	0,132	<b>030F010</b>	
	429	0,099	000	
<b>2577 *</b>	589	0,140	<b>030G010</b>	
	429	0,105	000	
<b>2897 *</b>	589	0,157	<b>030H010</b>	
	429	0,118	000	

**WEITERE INNENAUSSTATTUNG:** Siehe ab S. 178

**AUTRES ÉQUIPEMENTS INTERNES:** voir de page 178

- Le prix se réfère aux éléments avec la structure MELAMINE. Pour armoire avec l'intérieure en finition Juta ou Tela LAQUÉ, voir pages 32-33  
- Le module n'inclut pas les côtés de finition et les cloison. Le coût total du placard est obtenu en ajoutant: les colonne, les côtés de finition, les cloisons, les éventuels suppléments et les poignées où non prévues

**Standard:** soft-close Scharnieren Nickel Ausführung  
**Innenausstattung:** 1 Fachboden und Kleiderstangen für jedes Element  
 Kleiderstangen in der Tiefe montiert für Schränke T. 453

**ACHTUNG NEU :** die Kompositionen sind mit Außenseiten OHNE vordere Holzprofil berechnet

**Standard:** charnières ralenties en finition nickelée

**Equipement interne:** 1 étagère et tringles pour chaque espace  
 positionnés en profondeur sur les armoires P. 453

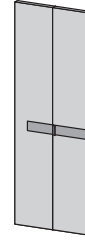
**ATTENTION:** les compositions sont calculées avec des côtés SANS profil

### BASIC



Griff  
**NICHT INBEGRIFFEN**  
 siehe S. 18-21  
 poignée EXCLUE  
 voir page 18-21

### TAPE



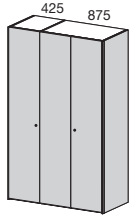
Art der gewünschte Einsatz  
 angeben Teil oder Ganze  
 Einsatz. Siehe S. 22  
 Indiquer si l'insert est  
 complet ou partiel. Voir la  
 fiche technique p. 22

Griff FLAT  
 H. 110 mm  
 in preis inbegriffen  
 poignée FLAT  
 H. 110 mm  
 incluse dans le prix

- ① GLAS Einsatz - insert VERRE
- ② HOLZ Einsatz - insert BOIS  
LACK Einsatz - insert LAQUÉ
- ③ ECOMALTA Einsatz - insert ECOMALTA

## SCHRÄNKE T. 613 - 453 PLACARDS P. 613 - 453

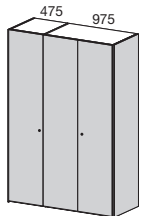
### B. L. 1375



H.	T. P.	Vol. m <sup>3</sup>	ARTNR.
2193 *	613 453	0,884 0,740	OCOD110 100
2417 *	613 453	0,953 0,799	OCOF110 100
2577 *	613 453	1,002 0,842	OCOG110 100
2897 *	613 453	1,099 0,927	OCOH110 100

Lack "Base" Laqué "Base"	Lack "Plus" Laqué "Plus"	Lack hochglanz Laqué brillant	Eichenholz Bois de chêne	① Lack "Base" Laqué "Base"	② Lack "Plus" Laqué "Plus"	③ Lack "Base" Laqué "Base"	Lack "Plus" Laqué "Plus"

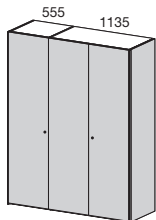
### B. L. 1525



H.	T. P.	Vol. m <sup>3</sup>	ARTNR.
2193 *	613 453	0,939 0,789	OCOD210 200
2417 *	613 453	1,011 0,851	OCOF210 200
2577 *	613 453	1,062 0,896	OCOG210 200
2897 *	613 453	1,164 0,986	OCOH210 200

①	②	③

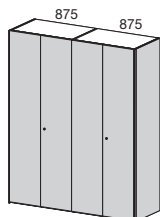
### B. L. 1765



H.	T. P.	Vol. m <sup>3</sup>	ARTNR.
2193 *	613 453	1,026 0,867	OCOD310 300
2417 *	613 453	1,103 1,103	OCOF310 310
2577 *	613 453	1,158 0,983	OCOG310 300
2897 *	613 453	1,268 1,081	OCOH310 300

①	②	③

### B. L. 1825


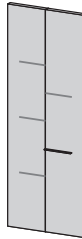






H.	T. P.	Vol. m <sup>3</sup>	ARTNR.
2193 *	613 453	1,057 0,895	OCOD410 400
2417 *	613 453	1,137 0,965	OCOF410 400
2577 *	613 453	1,193 1,016	OCOG410 400
2897 *	613 453	1,306 1,116	OCOH410 400


①	②	③

- Der Angegebene Preis ist mit Korpusse mit Innenausführung in MELAMIN. Für die Innenausführung LACKIERT auf JUTA oder TELA siehe S. 32-33  
 - Die Kompositionen beinhalten schon Außen- Mittelseiten und Griffe wo diese vorgesehen sind

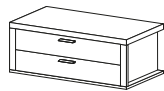
\* + Kunststoffleiter H. 5  
 + pieds antidérapants H. 5

TWIST	TREE	BLADE P1	BLADE P2	VELA	KLOE
					
Griff <b>NICHT INBEGRIFFEN</b> siehe S. 18-21 <i>poignée EXCLUE</i> voir page 18-21	Griff <b>STRETCH</b> B. 330 mm in preis inbegriffen <i>poignée STRETCH</i> L. 330 mm inclue dans le prix	Griff in Front <b>INTEGRIERT</b> in preis inbegriffen <i>poignée INTÉGRÉE</i> dans la porte inclue dans le prix	Griff in Front <b>INTEGRIERT</b> in preis inbegriffen <i>poignée INTÉGRÉE</i> dans la porte inclue dans le prix	Griff in Front <b>INTEGRIERT</b> in preis inbegriffen <i>poignée INTÉGRÉE</i> dans la porte inclue dans le prix	Griff in Front <b>INTEGRIERT</b> in preis inbegriffen <i>poignée INTÉGRÉE</i> dans la porte inclue dans le prix
Lack "Base" Laqué "Base"	Lack "Base" Laqué "Base"	Lack "Base" Laqué "Base"	Lack "Base" Laqué "Base"	Lack "Base" Laqué "Base"	Lack "Base" Laqué "Base"
Lack "Plus" Laqué "Plus"	Lack "Plus" Laqué "Plus"	Lack "Plus" Laqué "Plus"	Lack "Plus" Laqué "Plus"	Lack "Plus" Laqué "Plus"	Lack "Plus" Laqué "Plus"

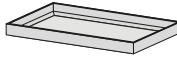
## ZUSÄTZLICHEN BÖDEN ST. 30 ÉTAGÈRES SUPPLÉMENTAIRES ÉP. 30

B. L.	T. P.	Vol. m <sup>3</sup>	ARTNR.	Euro
	<b>425</b>	500	0,024	<b>OR90110</b>
		340	0,017	100
	<b>475</b>	500	0,027	<b>OR90210</b>
		340	0,019	200
	<b>555</b>	500	0,031	<b>OR90310</b>
		340	0,022	300
	<b>875</b>	500	0,046	<b>OR90410</b>
		340	0,033	400
	<b>975</b>	500	0,051	<b>OR90510</b>
		340	0,037	500
	<b>1135</b>	500	0,059	<b>OR90610</b>
		340	0,043	600


## INNENSCHUBLADENELEMENTE BLOC TIROIRS INTERNES

				T. 500 H. 338			T. 500 H. 628		
B.	ARTNR.	Euro	Vol. m <sup>3</sup>	ARTNR.	Euro	Vol. m <sup>3</sup>			
	<b>475</b>	CL11210	0,097	<b>CL32210</b>		0,177			
	<b>555</b>	CL11310	0,113	<b>CL32310</b>		0,206			
	<b>875</b>	CL11410	0,175	<b>CL32410</b>		0,321			
	<b>975</b>	CL11510	0,195	<b>CL32510</b>		0,357			
	<b>1135</b>	CL11610	0,226	<b>CL32610</b>		0,414			

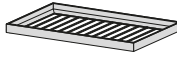
## HEMDENAUSZUG PORTE-CHEMISES

				T. 469 H. 65	
B.	ARTNR.	Euro	Vol. m <sup>3</sup>		
	<b>875</b>	TL10410	0,043		
	<b>975</b>	TL10510	0,049		


## PULLOVERAUSZUG PORTE-PULL

				T. 469 H. 130	
B.	ARTNR.	Euro	Vol. m <sup>3</sup>		
	<b>875</b>	TL20410	0,082		
	<b>975</b>	TL20510	0,092		

## AUSZIEHBARER HOSENTRÄGER PORTE-PANTALONS

				T. 469 H. 65	
B.	ARTNR.	Euro	Vol. m <sup>3</sup>		
	<b>875</b>	TL30410	0,043		
	<b>975</b>	TL30510	0,049		

## HYDRAULISCHES KLEIDERLIFT PENDERIE ESCAMOTABLE

				Euro	Vol. m <sup>3</sup>
B.	ARTNR.				
	<b>475</b>	TS00300			0,021
	<b>555</b>	TS00400			0,021
	<b>875</b>	TS00600			0,021
	<b>975</b>	TS00700			0,021
	<b>1135</b>	TS00800			0,021

**WEITERE INNENAUSSTATTUNG:** Siehe ab S. 178

**AUTRES ÉQUIPEMENTS INTERNES:** voir de page 178

- Le prix se réfère aux éléments avec la structure MELAMINE. Pour armoire avec l'intérieure en finition Juta ou Tela LAQUÉ, voir pages 32-33  
- Les compositions comprennent déjà des côtés, des cloisons et des poignées où sont prévues

**Standard:** soft-close Scharniere Nickel Ausführung  
**Innenausstattung:** 1 Fachboden und Kleiderstangen für jedes Element  
 Kleiderstangen in der Tiefe montiert für Schränke T. 453

**ACHTUNG NEU :** die Kompositionen sind mit Außenseiten OHNE vordere Holzprofil berechnet

**Standard:** charnières ralenties en finition nickelée

**Equipement interne:** 1 étagère et tringles pour chaque espace  
 positionnés en profondeur sur les armoires P. 453

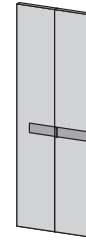
**ATTENTION:** les compositions sont calculées avec des côtés SANS profil

### BASIC



**Griff**  
**NICHT INBEGRIFFEN**  
 siehe S. 18-21  
 poignée EXCLUE  
 voir page 18-21

### TAPE



Art der gewünschte Einsatz  
 angeben Teil oder Ganze  
 Einsatz. Siehe S. 22

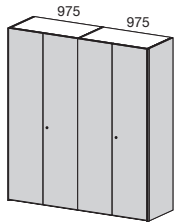
Indiquer si l'insert est  
 complet ou partiel. Voir la  
 fiche technique p. 22

**Griff FLAT**  
**H. 110 mm**  
 in preis inbegriffen  
**poignée FLAT**  
**H. 110 mm**  
 incluse dans le prix

- ① GLAS Einsatz - insert VERRE
- ② HOLZ Einsatz - insert BOIS  
 LACK Einsatz - insert LAQUÉ
- ③ ECOMALTA Einsatz - insert ECOMALTA

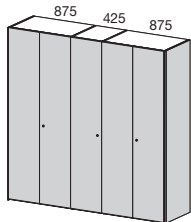
## SCHRÄNKE T. 613 - 453 PLACARDS P. 613 - 453

### B. L. 2025



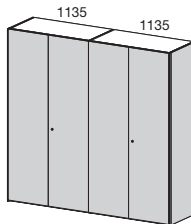
H.	T. P.	Vol. m <sup>3</sup>	ARTNR.
<b>2193*</b>	613 453	1,130 0,960	<b>OCOD510</b> 500
<b>2417*</b>	613 453	1,214 1,088	<b>OCOF510</b> 500
<b>2577*</b>	613 453	1,274 1,088	<b>OCOG510</b> 500
<b>2897*</b>	613 453	1,393 1,195	<b>OCOH510</b> 500

### B. L. 2275



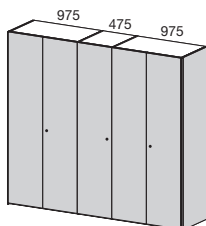
H.	T. P.	Vol. m <sup>3</sup>	ARTNR.
<b>2193*</b>	613 453	1,353 1,142	<b>OCOD610</b> 600
<b>2417*</b>	613 453	1,455 1,233	<b>OCOF610</b> 600
<b>2577*</b>	613 453	1,528 1,297	<b>OCOG610</b> 600
<b>2897*</b>	613 453	1,674 1,426	<b>OCOH610</b> 600

### B. L. 2345



H.	T. P.	Vol. m <sup>3</sup>	ARTNR.
<b>2193*</b>	613 453	1,247 1,064	<b>OCOD710</b> 700
<b>2417*</b>	613 453	1,337 1,146	<b>OCOF710</b> 700
<b>2577*</b>	613 453	1,402 1,204	<b>OCOG710</b> 700
<b>2897*</b>	613 453	1,532 1,321	<b>OCOH710</b> 700

### B. L. 2525



H.	T. P.	Vol. m <sup>3</sup>	ARTNR.
<b>2193*</b>	613 453	1,444 1,224	<b>OCOD810</b> 800
<b>2417*</b>	613 453	1,552 1,319	<b>OCOF810</b> 800
<b>2577*</b>	613 453	1,629 1,388	<b>OCOG810</b> 800
<b>2897*</b>	613 453	1,782 1,524	<b>OCOH810</b> 800

Lack "Base" Laqué "Base"	Lack "Plus" Laqué "Plus"	Lack hochglanz Laqué brillant	Eichenholz Bois de chêne	Lack "Base" Laqué "Base"	Lack "Plus" Laqué "Plus"	Lack "Base" Laqué "Base"	Lack "Plus" Laqué "Plus"	Lack "Base" Laqué "Base"	Lack "Plus" Laqué "Plus"
				①		②			③

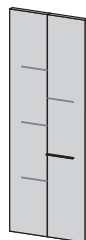
- Der Angegebene Preis ist mit Korpusse mit Innenausführung in MELAMIN. Für die Innenausführung LACKIERT auf JUTA oder TELA siehe S. 32-33  
 - Die Kompositionen beinhalten schon Außen- Mittelseiten und Griffe wo diese vorgesehen sind

## TWIST



Griff  
**NICHT INBEGRIFFEN**  
siehe S. 18-21  
*poignée EXCLUE*  
voir page 18-21

## TREE



Griff **STRETCH**  
**B. 330 mm**  
in preis inbegriffen  
*poignée STRETCH*  
**L. 330 mm**  
inclue dans le prix

## BLADE P1



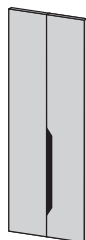
Griff in Front  
**INTEGRIERT**  
in preis inbegriffen  
*poignée INTÉGRÉE*  
dans la porte  
inclue dans le prix

## BLADE P2



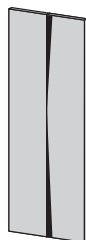
Griff in Front  
**INTEGRIERT**  
in preis inbegriffen  
*poignée INTÉGRÉE*  
dans la porte  
inclue dans le prix

## VELA



Griff in Front  
**INTEGRIERT**  
in preis inbegriffen  
*poignée INTÉGRÉE*  
dans la porte  
inclue dans le prix

## KLOE



Griff in Front  
**INTEGRIERT**  
in preis inbegriffen  
*poignée INTÉGRÉE*  
dans la porte  
inclue dans le prix

Lack "Base"  
Laqué "Base"

Lack "Plus"  
Laqué "Plus"

Lack "Base"  
Laqué "Base"

Lack "Plus"  
Laqué "Plus"

Lack "Base"  
Laqué "Base"

Lack "Plus"  
Laqué "Plus"

Lack "Base"  
Laqué "Base"

Lack "Plus"  
Laqué "Plus"

Lack "Base"  
Laqué "Base"

Lack "Plus"  
Laqué "Plus"

Lack "Base"  
Laqué "Base"

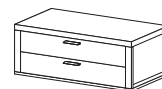
Lack "Plus"  
Laqué "Plus"

## ZUSÄTZLICHEN BÖDEN ST. 30 ÉTAGÈRES SUPPLÉMENTAIRES ÉP. 30



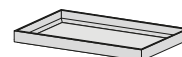
B. L.	T. P.	Vol. m <sup>3</sup>	ARTNR.	Euro
<b>425</b>	500	0,024	<b>OR90110</b>	
	340	0,017	100	
<b>475</b>	500	0,027	<b>OR90210</b>	
	340	0,019	200	
<b>555</b>	500	0,031	<b>OR90310</b>	
	340	0,022	300	
<b>875</b>	500	0,046	<b>OR90410</b>	
	340	0,033	400	
<b>975</b>	500	0,051	<b>OR90510</b>	
	340	0,037	500	
<b>1135</b>	500	0,059	<b>OR90610</b>	
	340	0,043	600	

## INNENSCHUBLADENELEMENTE BLOC TIROIRS INTERNES



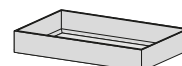
B.	ARTNR.	T. 500 H. 338		ARTNR.	T. 500 H. 628	
		Euro	Vol. m <sup>3</sup>		Euro	Vol. m <sup>3</sup>
<b>475</b>	CL11210		0,097	<b>CL32210</b>		0,177
<b>555</b>	CL11310		0,113	<b>CL32310</b>		0,206
<b>875</b>	CL11410		0,175	<b>CL32410</b>		0,321
<b>975</b>	CL11510		0,195	<b>CL32510</b>		0,357
<b>1135</b>	CL11610		0,226	<b>CL32610</b>		0,414

## HEMDENAUSZUG PORTE-CHEMISES



B.	ARTNR.	T. 469 H. 65	
		Euro	Vol. m <sup>3</sup>
<b>875</b>	TL10410		0,043
<b>975</b>	TL10510		0,049

## PULLOVERAUSZUG PORTE-PULL



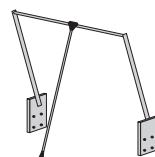
B.	ARTNR.	T. 469 H. 130	
		Euro	Vol. m <sup>3</sup>
<b>875</b>	TL20410		0,082
<b>975</b>	TL20510		0,092

## AUSZIEHBARER HOSENTRÄGER PORTE-PANTALONS



B.	ARTNR.	T. 469 H. 65	
		Euro	Vol. m <sup>3</sup>
<b>875</b>	TL30410		0,043
<b>975</b>	TL30510		0,049

## HYDRAULISCHES KLEIDERLIFT PENDERIE ESCAMOTABLE



B.	ARTNR.	Euro	Vol. m <sup>3</sup>
<b>475</b>	TS00300		0,021
<b>555</b>	TS00400		0,021
<b>875</b>	TS00600		0,021
<b>975</b>	TS00700		0,021
<b>1135</b>	TS00800		0,021

**WEITERE INNENAUSSTATTUNG:** Siehe ab S. 178

**AUTRES ÉQUIPEMENTS INTERNES:** voir de page 178

# HOLZ BOIS

## DREHTÜRER PLACARD PORTES BATTANTES

**Standard:** soft-close Scharnieren Nickel Ausführung  
**Innenausstattung:** 1 Fachboden und Kleiderstangen für jedes Element  
 Kleiderstangen in der Tiefe montiert für Schränke T. 453

**ACHTUNG NEU :** die Kompositionen sind mit Außenseiten OHNE vordere Holzprofil berechnet

**Standard:** charnières ralenties en finition nickelée

**Equipement interne:** 1 étagère et tringles pour chaque espace  
 positionnés en profondeur sur les armoires P. 453

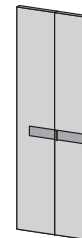
**ATTENTION:** les compositions sont calculées avec des côtés SANS profil

### BASIC



**Griff**  
**NICHT INBEGRIFFEN**  
 siehe S. 18-21  
 poignée EXCLUE  
 voir page 18-21

### TAPE



Art der gewünschte Einsatz  
 angeben Teil oder Ganze  
 Einsatz. Siehe S. 22

Indiquer si l'insert est  
 complet ou partiel. Voir la  
 fiche technique p. 22

**Griff FLAT**  
**H. 110 mm**  
 in preis inbegriffen  
**poignée FLAT**  
**H. 110 mm**  
 incluse dans le prix

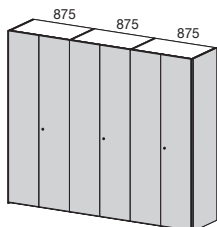
① GLAS Einsatz - insert VERRE

② HOLZ Einsatz - insert BOIS  
 LACK Einsatz - insert LAQUÉ

③ ECOMALTA Einsatz - insert ECOMALTA

## SCHRÄNKE T. 613 - 453 PLACARDS P. 613 - 453

### B. L. 2725



H.	T. P.	Vol. m <sup>3</sup>	ARTNR.
2193 *	613	1,526	OCOD910
	453	1,298	900
2417 *	613	1,639	OCOF910
	453	1,399	900
2577 *	613	1,720	OCOG910
	453	1,471	900
2897 *	613	1,881	OCOH910
	453	1,615	900

Lack "Base"  
Laqué "Base"

Lack "Plus"  
Laqué "Plus"

Lack hochglanz  
Laqué brillant

Eichenholz  
Bois de chêne

Lack "Base"  
Laqué "Base"

Lack "Plus"  
Laqué "Plus"

Lack "Base"  
Laqué "Base"

Lack "Plus"  
Laqué "Plus"

Lack "Base"  
Laqué "Base"

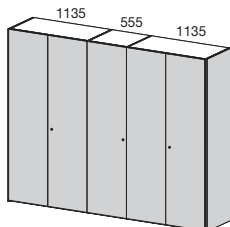
Lack "Plus"  
Laqué "Plus"

①

②

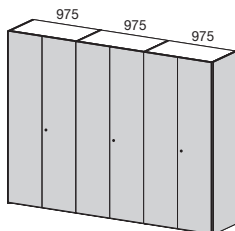
③

### B. L. 2925



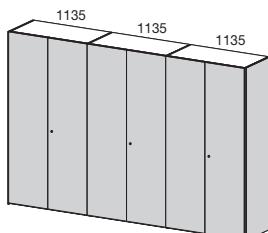
H.	T. P.	Vol. m <sup>3</sup>	ARTNR.
2193 *	613	1,590	OCODA10
	453	1,353	A00
2417 *	613	1,706	OCOFA10
	453	1,458	A00
2577 *	613	1,790	OCOGA10
	453	1,533	A00
2897 *	613	1,956	OCOHA10
	453	1,682	A00

### B. L. 3025



H.	T. P.	Vol. m <sup>3</sup>	ARTNR.
2193 *	613	1,635	OCODB10
	453	1,395	B00
2417 *	613	1,755	OCOFB10
	453	1,503	B00
2577 *	613	1,840	OCOGB10
	453	1,580	B00
2897 *	613	2,011	OCOHB10
	453	1,733	B00

### B. L. 3505




H.	T. P.	Vol. m <sup>3</sup>	ARTNR.
2193 *	613	1,810	OCODC10
	453	1,669	C00
2417 *	613	1,940	OCOF10
	453	1,669	C00
2577 *	613	2,033	OCOGC10
	453	1,754	C00
2897 *	613	2,219	OCOHC10
	453	1,923	C00

- Der Angegebene Preis ist mit Korpusse mit Innenausführung in MELAMIN. Für die Innenausführung LACKIERT auf JUTA oder TELA siehe S. 32-33  
 - Die Kompositionen beinhalten schon Außen- Mittelseiten und Griffe wo diese vorgesehen sind

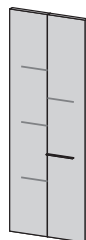
\* + Kunststoffleiter H. 5  
 + pieds antidérapants H. 5

## TWIST



Griff  
**NICHT INBEGRIFFEN**  
siehe S. 18-21  
*poignée EXCLUE*  
voir page 18-21

## TREE



Griff **STRETCH**  
**B. 330 mm**  
in preis inbegriffen  
*poignée STRETCH*  
**L. 330 mm**  
inclue dans le prix

## BLADE P1



Griff in Front  
**INTEGRIERT**  
in preis inbegriffen  
*poignée INTÉGRÉE*  
dans la porte  
inclue dans le prix

## BLADE P2



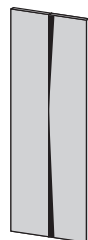
Griff in Front  
**INTEGRIERT**  
in preis inbegriffen  
*poignée INTÉGRÉE*  
dans la porte  
inclue dans le prix

## VELA



Griff in Front  
**INTEGRIERT**  
in preis inbegriffen  
*poignée INTÉGRÉE*  
dans la porte  
inclue dans le prix

## KLOE



Griff in Front  
**INTEGRIERT**  
in preis inbegriffen  
*poignée INTÉGRÉE*  
dans la porte  
inclue dans le prix

Lack "Base"  
Laqué "Base"

Lack "Plus"  
Laqué "Plus"

Lack "Base"  
Laqué "Base"

Lack "Plus"  
Laqué "Plus"

Lack "Base"  
Laqué "Base"

Lack "Plus"  
Laqué "Plus"

Lack "Base"  
Laqué "Base"

Lack "Plus"  
Laqué "Plus"

Lack "Base"  
Laqué "Base"

Lack "Plus"  
Laqué "Plus"

Lack "Base"  
Laqué "Base"

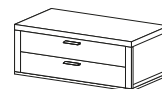
Lack "Plus"  
Laqué "Plus"

## ZUSÄTZLICHEN BÖDEN ST. 30 ÉTAGÈRES SUPPLÉMENTAIRES ÉP. 30



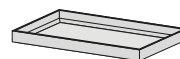
B. L.	T. P.	Vol. m <sup>3</sup>	ARTNR.	Euro
<b>425</b>	500	0,024	<b>OR90110</b>	
	340	0,017	100	
<b>475</b>	500	0,027	<b>OR90210</b>	
	340	0,019	200	
<b>555</b>	500	0,031	<b>OR90310</b>	
	340	0,022	300	
<b>875</b>	500	0,046	<b>OR90410</b>	
	340	0,033	400	
<b>975</b>	500	0,051	<b>OR90510</b>	
	340	0,037	500	
<b>1135</b>	500	0,059	<b>OR90610</b>	
	340	0,043	600	

## INNENSCHUBLADENELEMENTE BLOC TIROIRS INTERNES



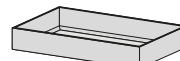
B.	ARTNR.	T. 500 H. 338		ARTNR.	T. 500 H. 628	
		Euro	Vol. m <sup>3</sup>		Euro	Vol. m <sup>3</sup>
<b>475</b>	CL11210		0,097	<b>CL32210</b>		0,177
<b>555</b>	CL11310		0,113	<b>CL32310</b>		0,206
<b>875</b>	CL11410		0,175	<b>CL32410</b>		0,321
<b>975</b>	CL11510		0,195	<b>CL32510</b>		0,357
<b>1135</b>	CL11610		0,226	<b>CL32610</b>		0,414

## HEMDENAUSZUG PORTE-CHEMISES



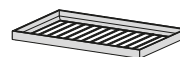
B.	ARTNR.	T. 469 H. 65	
		Euro	Vol. m <sup>3</sup>
<b>875</b>	TL10410		0,043
<b>975</b>	TL10510		0,049

## PULLOVERAUSZUG PORTE-PULL




B.	ARTNR.	T. 469 H. 130	
		Euro	Vol. m <sup>3</sup>
<b>875</b>	TL20410		0,082
<b>975</b>	TL20510		0,092

## AUSZIEHBARER HOSENTRÄGER PORTE-PANTALONS



B.	ARTNR.	T. 469 H. 65	
		Euro	Vol. m <sup>3</sup>
<b>875</b>	TL30410		0,043
<b>975</b>	TL30510		0,049

## HYDRAULISCHES KLEIDERLIFT PENDERIE ESCAMOTABLE



B.	ARTNR.	Euro	Vol. m <sup>3</sup>
<b>475</b>	TS00300		0,021
<b>555</b>	TS00400		0,021
<b>875</b>	TS00600		0,021
<b>975</b>	TS00700		0,021
<b>1135</b>	TS00800		0,021

**WEITERE INNENAUSSTATTUNG:** Siehe ab S. 178

**AUTRES ÉQUIPEMENTS INTERNES:** voir de page 178



**Standard:** soft-close Scharnieren Nickel Ausführung  
**Innenausstattung:** 1 Fachboden und Kleiderstangen für jedes Element  
 Kleiderstangen in der Tiefe montiert für Schränke T. 453

**ACHTUNG NEU :** die Kompositionen sind mit Außenseiten OHNE vordere Holzprofil berechnet

**Standard:** charnières ralenties en finition nickelée  
**Équipement interne:** 1 étagère et tringles pour chaque espace  
 positionnés en profondeur sur les armoires P. 453

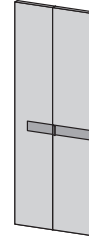
**ATTENTION:** les compositions sont calculées avec des côtés SANS profil

**BASIC**



**Griff  
NICHT INBEGRIFFEN**  
 siehe S. 18-21  
 poignée EXCLUE  
 voir page 18-21

**TAPE**



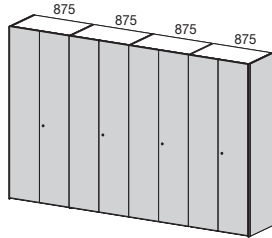
Art der gewünschte Einsatz angeben Teil oder Ganze Einsatz. Siehe S. 22  
 Indiquer si l'insert est complet ou partiel. Voir la fiche technique p. 22

**Griff FLAT  
H. 110 mm**  
 in preis inbegriffen  
**poignée FLAT  
H. 110 mm**  
 incluse dans le prix

- ① GLAS Einsatz - insert VERRE
- ② HOLZ Einsatz - insert BOIS  
LACK Einsatz - insert LAQUÉ
- ③ ECOMALTA Einsatz - insert ECOMALTA

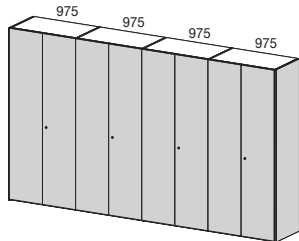
**SCHRÄNKE T. 613 - 453  
PLACARDS P. 613 - 453**

**B. L. 3625**



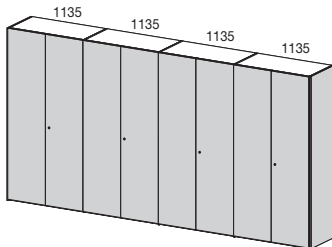
H.	T. P.	Vol. m <sup>3</sup>	ARTNR.
<b>2193*</b>	613 453	1,995 1,700	<b>OCODD10</b> D00
<b>2417*</b>	613 453	2,142 1,832	<b>OCOFD10</b> D00
<b>2577*</b>	613 453	2,246 1,926	<b>OCOGD10</b> D00
<b>2897*</b>	613 453	2,456 2,114	<b>OC0HD10</b> D00

**B. L. 4025**



H.	T. P.	Vol. m <sup>3</sup>	ARTNR.
<b>2193*</b>	613 453	2,141 1,830	<b>OCODE10</b> E00
<b>2417*</b>	613 453	2,296 1,971	<b>OC0FE10</b> E00
<b>2577*</b>	613 453	2,407 2,071	<b>OC0GE10</b> E00
<b>2897*</b>	613 453	2,629 2,272	<b>OC0HE10</b> E00

**B. L. 4665**



H.	T. P.	Vol. m <sup>3</sup>	ARTNR.
<b>2193*</b>	613 453	2,374 2,038	<b>OC0DF10</b> F00
<b>2417*</b>	613 453	2,543 2,193	<b>OC0FF10</b> F00
<b>2577*</b>	613 453	2,665 2,303	<b>OC0GF10</b> F00
<b>2897*</b>	613 453	2,907 2,524	<b>OC0HF10</b> F00


Lack "Base" Laqué "Base"	Lack "Plus" Laqué "Plus"	Lack hochglanz Laqué brillant	Eichenholz Bois de chêne	Lack "Base" Laqué "Base"	Lack "Plus" Laqué "Plus"	Lack "Base" Laqué "Base"	Lack "Plus" Laqué "Plus"	Lack "Base" Laqué "Base"	Lack "Plus" Laqué "Plus"
				①		②			③

- Der Angegebene Preis ist mit Korpusse mit Innenausführung in MELAMIN. Für die Innenausführung LACKIERT auf Juta oder Tela siehe S. 32-33  
 - Die Kompositionen beinhalten schon Außen- Mittelseiten und Griffe wo diese vorgesehen sind

\* + Kunststoffleiter H. 5  
 + pieds antidérapants H. 5

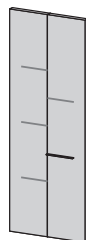


## TWIST



Griff  
**NICHT INBEGRIFFEN**  
siehe S. 18-21  
*poignée EXCLUE*  
voir page 18-21

## TREE



Griff **STRETCH**  
**B. 330 mm**  
in preis inbegriffen  
*poignée STRETCH*  
**L. 330 mm**  
inclue dans le prix

## BLADE P1



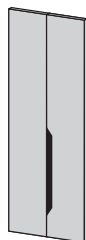
Griff in Front  
**INTEGRIERT**  
in preis inbegriffen  
*poignée INTÉGRÉE*  
dans la porte  
inclue dans le prix

## BLADE P2



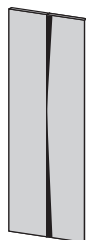
Griff in Front  
**INTEGRIERT**  
in preis inbegriffen  
*poignée INTÉGRÉE*  
dans la porte  
inclue dans le prix

## VELA



Griff in Front  
**INTEGRIERT**  
in preis inbegriffen  
*poignée INTÉGRÉE*  
dans la porte  
inclue dans le prix

## KLOE



Griff in Front  
**INTEGRIERT**  
in preis inbegriffen  
*poignée INTÉGRÉE*  
dans la porte  
inclue dans le prix

Lack "Base"  
Laqué "Base"

Lack "Plus"  
Laqué "Plus"

Lack "Base"  
Laqué "Base"

Lack "Plus"  
Laqué "Plus"

Lack "Base"  
Laqué "Base"

Lack "Plus"  
Laqué "Plus"

Lack "Base"  
Laqué "Base"

Lack "Plus"  
Laqué "Plus"

Lack "Base"  
Laqué "Base"

Lack "Plus"  
Laqué "Plus"

Lack "Base"  
Laqué "Base"

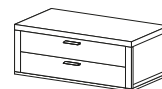
Lack "Plus"  
Laqué "Plus"

## ZUSÄTZLICHEN BÖDEN ST. 30 ÉTAGÈRES SUPPLÉMENTAIRES ÉP. 30



B. L.	T. P.	Vol. m <sup>3</sup>	ARTNR.	Euro
<b>425</b>	500	0,024	<b>OR90110</b>	
	340	0,017	100	
<b>475</b>	500	0,027	<b>OR90210</b>	
	340	0,019	200	
<b>555</b>	500	0,031	<b>OR90310</b>	
	340	0,022	300	
<b>875</b>	500	0,046	<b>OR90410</b>	
	340	0,033	400	
<b>975</b>	500	0,051	<b>OR90510</b>	
	340	0,037	500	
<b>1135</b>	500	0,059	<b>OR90610</b>	
	340	0,043	600	

## INNENSCHUBLADENELEMENTE BLOC TIROIRS INTERNES



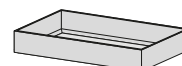
B.	ARTNR.	T. 500 H. 338		ARTNR.	T. 500 H. 628	
		Euro	Vol. m <sup>3</sup>		Euro	Vol. m <sup>3</sup>
<b>475</b>	CL11210		0,097	<b>CL32210</b>		0,177
<b>555</b>	CL11310		0,113	<b>CL32310</b>		0,206
<b>875</b>	CL11410		0,175	<b>CL32410</b>		0,321
<b>975</b>	CL11510		0,195	<b>CL32510</b>		0,357
<b>1135</b>	CL11610		0,226	<b>CL32610</b>		0,414

## HEMDENAUSZUG PORTE-CHEMISES



B.	ARTNR.	T. 469 H. 65	
		Euro	Vol. m <sup>3</sup>
<b>875</b>	TL10410		0,043
<b>975</b>	TL10510		0,049

## PULLOVERAUSZUG PORTE-PULL



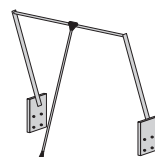
B.	ARTNR.	T. 469 H. 130	
		Euro	Vol. m <sup>3</sup>
<b>875</b>	TL20410		0,082
<b>975</b>	TL20510		0,092

## AUSZIEHBARER HOSENTRÄGER PORTE-PANTALONS



B.	ARTNR.	T. 469 H. 65	
		Euro	Vol. m <sup>3</sup>
<b>875</b>	TL30410		0,043
<b>975</b>	TL30510		0,049

## HYDRAULISCHES KLEIDERLIFT PENDERIE ESCAMOTABLE

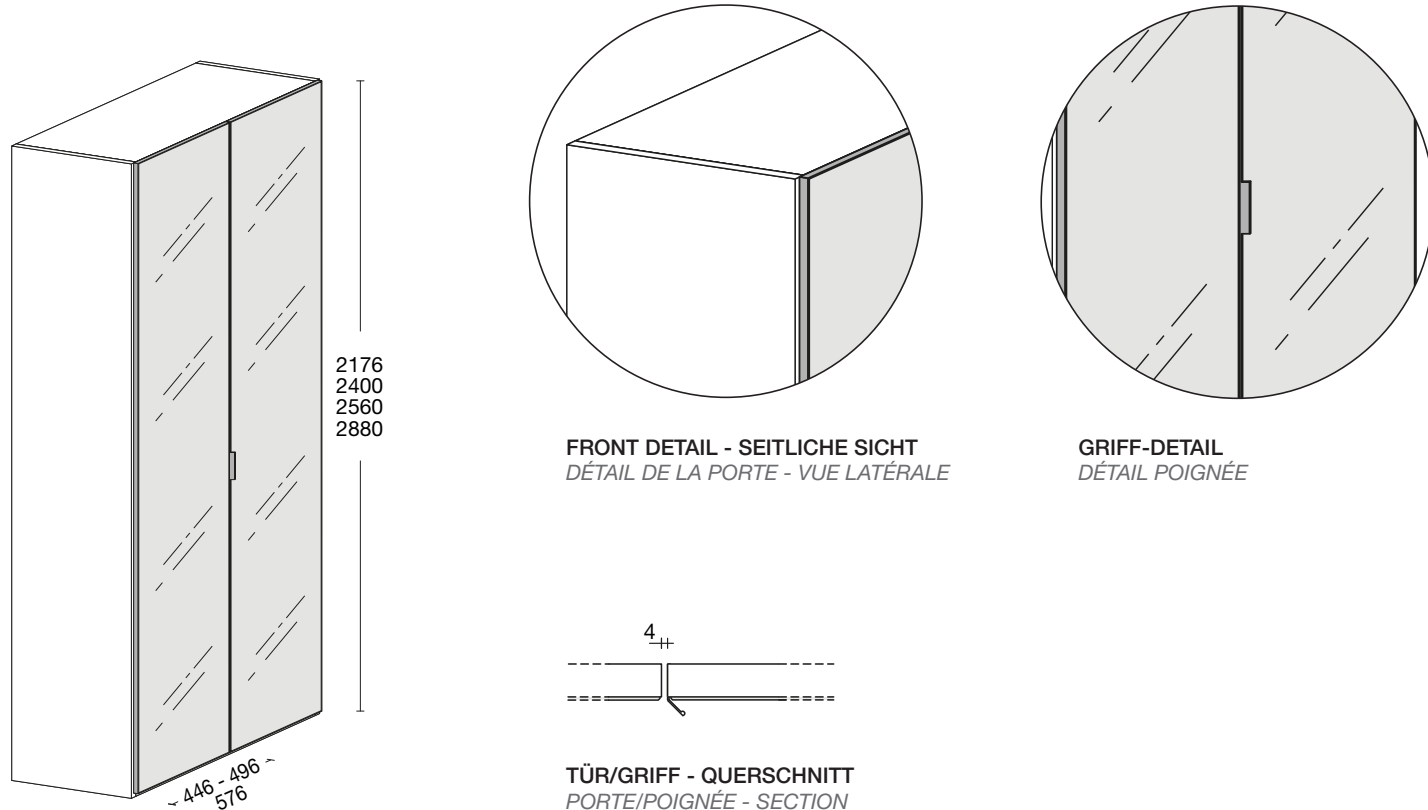


B.	ARTNR.	Euro	Vol. m <sup>3</sup>
<b>475</b>	TS00300		0,021
<b>555</b>	TS00400		0,021
<b>875</b>	TS00600		0,021
<b>975</b>	TS00700		0,021
<b>1135</b>	TS00800		0,021

**WEITERE INNENAUSSTATTUNG:** Siehe ab S. 178

**AUTRES ÉQUIPEMENTS INTERNES:** voir de page 178

**TECNO**



**TECHNISCHE ANGABEN**

**Glas Ausführung**

- Farbloses gehärtetes Glas St. 4 mm lackiert Hochglanz oder Satiniert laut unseren Musterpalette
- Spiegel St. 4 mm mit Sicherheitsfolie

**Rahmen**

Extrudierte Aluminiumprofil

**Rahmenausführung**

Lackiert matt laut unseren Musterpalette

**Elemente**

Drehtür B. 425 – 475 – 555 – 875 – 975 – 1135 mm  
 Eckelement B. 1098 T. 1098 mm / B. 938 T. 938 mm  
 Begehbare Eckschrank B. 1302 T. 1302 mm  
 Endelement B. 390 mm

**Griff**

in Türrahmen integriert

**Griffausführung**

Lackiert matt laut unseren Musterpalette

**FICHE TECHNIQUE**

**Finition verre**

- verre trempé extra-clair, épaisseur 4 mm, laqué brillant ou satiné dans les couleurs de nos d'échantillons
- miroir argenté de 4 mm d'épaisseur avec film de sécurité

**Cadre**

en aluminium extrudé

**Finition cadre**

Laqué mat selon couleurs de nos échantillons

**Modularité**

Placard portes battantes L. 425 – 475 – 555 – 875 – 975 – 1135 mm  
 Élément d'angle L. 1098 P. 1098 mm / L. 938 P. 938 mm  
 Él. d'angle praticable L. 1302 P. 1302 mm  
 Élément terminal L. 390 mm

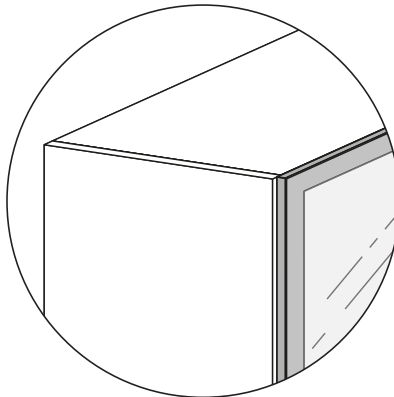
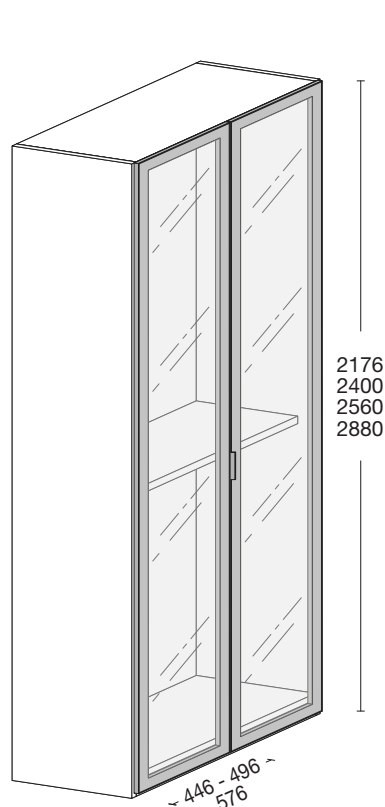
**Poignée**

Intégrée sur l'épaisseur de la porte

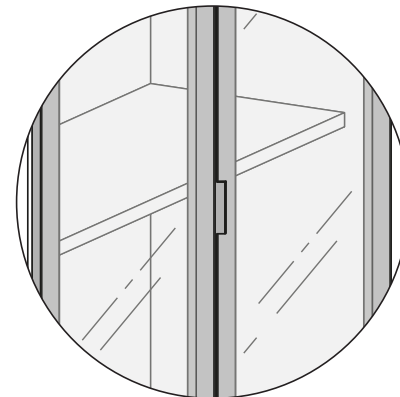
**Finition poignée**

Laqué mat selon couleurs de nos échantillons

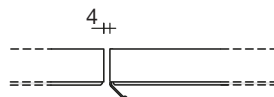
**TECNO MIT PASSE-PARTOUT / AVEC PASSE PARTOUT**



FRONT DETAIL - SEITLICHE SICHT  
DÉTAIL DE LA PORTE - VUE LATÉRALE



GRIFF-DETAIL  
DÉTAIL POIGNÉE



TÜR/GRIFF - QUERSCHNITT  
PORTE/POIGNÉE - SECTION

Drehtürer - Glas  
Battantes - Verre

**TECHNISCHE ANGABEN**

**Glas Ausführung**

Durchsichtig farbloses und Durchsichtig Graues Gehärtetes Glas St. 4 mm, mit passe-partout Folie in Ausführung Ardesia M.034

**Rahmen**

Extrudierte Aluminiumprofil

**Rahmenausführung**

Lackiert matt laut unseren Musterpalette

**Elemente**

Drehtür B. 425 – 475 – 555 – 875 – 975 – 1135 mm  
Eckelement B. 1098 T. 1098 mm / B. 938 T. 938 mm  
Begehbare Eckschrank B. 1302 T. 1302 mm  
Endelement B. 390 mm

**Griff**

in Türrahmen integriert

**Griffausführung**

Lackiert matt laut unseren Musterpalette

**FICHE TECHNIQUE**

**Finition verre**

verre trempé gris extra-clair et transparent, épaisseur 4 mm, avec film passe-partout en finition Ardesia M.034

**Cadre**

en aluminium extrudé

**Finition cadre**

Laqué mat selon couleurs de nos échantillons

**Modularité**

Placard portes battantes L. 425 – 475 – 555 – 875 – 975 – 1135 mm  
Élément d'angle L. 1098 P. 1098 mm / L. 938 P. 938 mm  
Él. d'angle praticable L. 1302 P. 1302 mm  
Élément terminal L. 390 mm

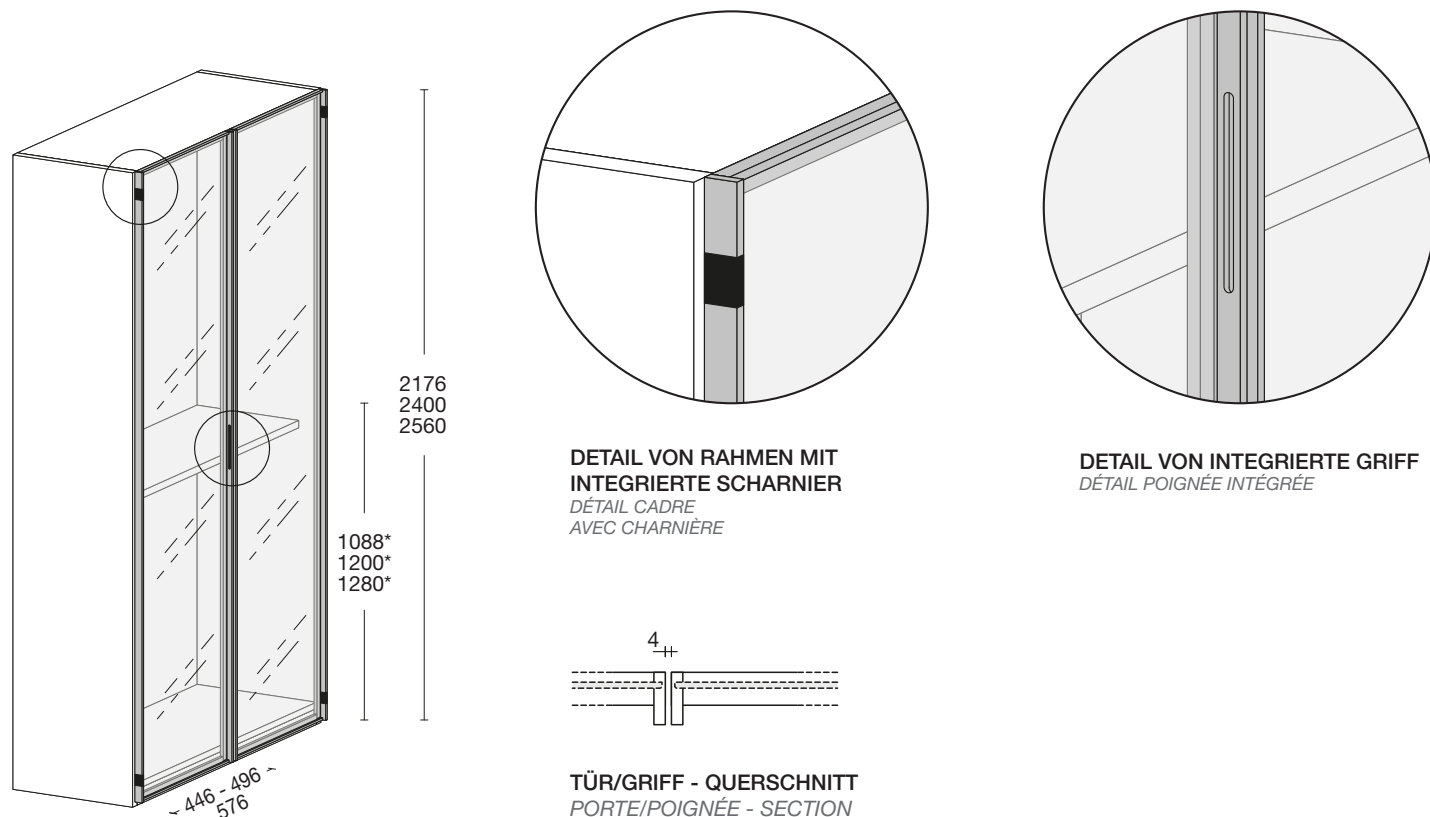
**Poignée**

Intégrée sur l'épaisseur de la porte

**Finition poignée**

Laqué mat selon couleurs de nos échantillons

**TEKA**



**SOFT-CLOSE SCHARNIER serienmässig**  
 FERMETURE RALENTIE en standard

**TECHNISCHE ANGABEN**

**Glas Ausführung**

Gehärtetes Glas St. 4 mm erhältlich in Ausführung Durchsichtig Farblos oder Durchsichtig Grau

**Rahmen**

Rahmen aus Extrudierte Aluminiumprofil 28.5x35 mm

**Rahmenausführung**

Epoxid lackiert metal grey

**Elemente**

Drehtür B. 425 – 475 – 555 – 875 – 975 – 1135 mm  
 Eckelement B. 1098 T. 1098 mm / B. 938 T. 938 mm

**Griff**

in die Stärke der Türrahmen integriert.  
 Kein anderen Griff wählbar

**Griffausführung**

Epoxid lackiert metal grey

**FICHE TECHNIQUE**

**Finition verre**

verre trempé ép. 4 mm disponibles en finitions extra-claire ou gris transparent

**Cadre**

cadre périmétrique en profilé d'aluminium extrudé 28,5x35 mm

**Finition cadre**

laqué époxy metal grey

**Modularité**

Placard portes battantes L. 425 – 475 – 555 – 875 – 975 – 1135 mm  
 Élément d'angle L. 1098 T. 1098 mm / L. 938 T. 938 mm

**Poignée**

integrated on the door, obtained on the thickness of the frame.  
 No handle applicable

**Finition poignée**

laqué époxy metal grey

(\*) Maß von der Griffmitte gemessen  
 Dimension référées au centre de la poignée

# GLAS VERRE

## DREHTÜRER PLACARD PORTES BATTANTES

**Innenausstattung:** **T. 626** 1 Fachboden, 2 Kleiderstangen  
**T. 466** 1 Fachboden, 2 Kleiderstangen\*\* für B. 425-475-555  
 4 Kleiderstangen\*\* für B. 875  
 \*\* in die Tiefe der Fachboden montiert

**Équipement interne:** **P. 626** 1 étagère, 2 tringles  
**P. 466** 1 étagère, 2 tringles\*\* for L. 425-475-555  
 4 tringles\*\* for L. 875  
 \*\* positionné sur la profondeur de l'étagère

## TECNO



**Griff in Front  
INTEGRIERT**  
 in preis inbegriffen  
*poignée INTÉGRÉE  
dans la porte  
inclue dans le prix*

GLAS lackiert hochglanz  
 GLAS lackiert satiniert  
 VERRE poli laqué  
 VERRE satiné laqué

## TECNO

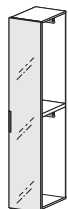


**Griff in Front  
INTEGRIERT**  
 in preis inbegriffen  
*poignée INTÉGRÉE  
dans la porte  
inclue dans le prix*

Spiegel  
 Miroir argent

### ELEMENTE T. 626 - 466 COLONNES P. 626 - 466

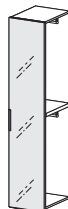
#### B. L. 425



Re./Dx

H.	T. P.	Vol. m <sup>3</sup>	ARTNR.
<b>2193 *</b>	626 466	0,176 0,157	<b>OMOD110</b> 100
<b>2417 *</b>	626 466	0,187 0,168	<b>OMOF110</b> 100
<b>2577 *</b>	626 466	0,195 0,176	<b>OMOG110</b> 100
<b>2897 *</b>	626 466	0,210 0,192	<b>OMOH110</b> 100

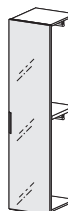
#### B. L. 475



Re./Dx

H.	T. P.	Vol. m <sup>3</sup>	ARTNR.
<b>2193 *</b>	626 466	0,194 0,174	<b>OMOD210</b> 200
<b>2417 *</b>	626 466	0,206 0,186	<b>OMOF210</b> 200
<b>2577 *</b>	626 466	0,215 0,194	<b>OMOG210</b> 200
<b>2897 *</b>	626 466	0,232 0,211	<b>OMOH210</b> 200

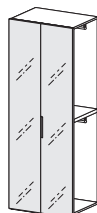
#### B. L. 555



Re./Dx

H.	T. P.	Vol. m <sup>3</sup>	ARTNR.
<b>2193 *</b>	626 466	0,224 0,200	<b>OMOD310</b> 300
<b>2417 *</b>	626 466	0,237 0,213	<b>OMOF310</b> 300
<b>2577 *</b>	626 466	0,247 0,223	<b>OMOG310</b> 300
<b>2897 *</b>	626 466	0,267 0,243	<b>OMOH310</b> 300

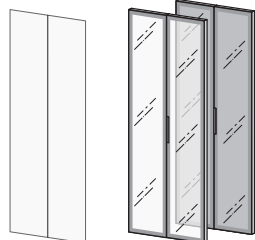
#### B. L. 875



H.	T. P.	Vol. m <sup>3</sup>	ARTNR.
<b>2193 *</b>	626 466	0,349 0,313	<b>OMOD410</b> 400
<b>2417 *</b>	626 466	0,371 0,334	<b>OMOF410</b> 400
<b>2577 *</b>	626 466	0,386 0,350	<b>OMOG410</b> 400
<b>2897 *</b>	626 466	0,418 0,381	<b>OMOH410</b> 400

- Der Angegebene Preis ist mit Korpusse mit Innenausführung in MELAMIN. Für die Innenausführung LACKIERT auf Juta oder Tela siehe S. 32-33  
 - Das Element beinhaltet nicht Außen- oder Mittelseiten. Der Schrankpreis ergibt sich aus der Summe von Elemente, Außen- und Mittelseiten, eventuell anfallende Aufpreise und Griffpreise wo diese nicht inbegriffen sind

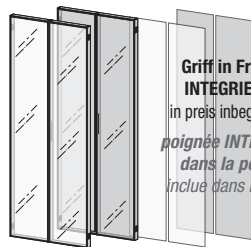
## TECNO + PASSE-PARTOUT



Griff in Front  
INTEGRIERT  
in preis inbegriffen  
*poignée INTÉGRÉE  
dans la porte  
inclue dans le prix*

GLAS Farblos Durchsichtig  
GLAS Grau Durchsichtig  
VERRE transparent extra-clair  
VERRE transparent gris

## TEKA



Griff in Front  
INTEGRIERT  
in preis inbegriffen  
*poignée INTÉGRÉE  
dans la porte  
inclue dans le prix*

GLAS Farblos Durchsichtig  
GLAS Grau Durchsichtig  
VERRE transparent extra-clair  
VERRE transparent gris

## AUSSENSEITEN ST. 25 COTÉ DE FINITION ÉP. 25



Geben Sie die Seite an  
Spécifier la direction

-1 Rechts/Droite  
-3 Links/Gauche

H.	T. P.	Vol. m <sup>3</sup>	ARTNR.	Lack "Base" Laqué "Base"	Lack "Plus" Laqué "Plus"	Lack hochglanz Laqué brillant	Eichenholz Bois de chêne
2193 *	589	0,120	010D011-3				
	429	0,090	001-3				
2417 *	589	0,132	010F011-3				
	429	0,099	001-3				
2577 *	589	0,140	010G011-3				
	429	0,105	001-3				
2897 *	589	0,157	010H011-3				
	429	0,118	001-3				

## MITTELSEITEN ST. 25 CLOISON ÉP. 25



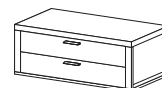
H.	T. P.	Vol. m <sup>3</sup>	ARTNR.	Euro
2193 *	589	0,120	030D010	
	429	0,090	000	
2417 *	589	0,132	030F010	
	429	0,099	000	
2577 *	589	0,140	030G010	
	429	0,105	000	
2897 *	589	0,157	030H010	
	429	0,118	000	

## FACHBÖDEN ST. 30 ÉTAGÈRES INTERNES ÉP. 30



B. L.	T. P.	Vol. m <sup>3</sup>	ARTNR.	Euro
425	500	0,024	OR90110	
	340	0,017	100	
475	500	0,027	OR90210	
	340	0,019	200	
555	500	0,031	OR90310	
	340	0,022	300	
875	500	0,046	OR90410	
	340	0,033	400	

## INNENSCHUBLADENELEMENTE BLOC TIROIRS INTERNES



B.	ARTNR.	T. 500 H. 338		ARTNR.	T. 500 H. 628	
		Euro	Vol. m <sup>3</sup>		Euro	Vol. m <sup>3</sup>
475	CL11210		0,097	CL32210		0,177
555	CL11310		0,113	CL32310		0,206
875	CL11410		0,175	CL32410		0,321

**WEITERE INNENAUSSTATTUNG:** Siehe ab S. 178

**AUTRES ÉQUIPEMENTS INTERNES:** voir de page 178

- Le prix se réfère aux éléments avec la structure MELAMINE. Pour armoire avec l'intérieure en finition Juta ou Tela LAQUÉ, voir pages 32-33  
- Le module n'inclut pas les côtés de finition et les cloison. Le coût total du placard est obtenu en ajoutant: colonne, côtés de finition, cloisons, éventuels suppléments et poignées où non prévues

# GLAS VERRE

## DREHTÜRER PLACARD PORTES BATTANTES

- Innenausstattung:** **T. 626** 1 Fachboden, 2 Kleiderstangen für B. 975-1135  
4 Kleiderstangen für ECKelement  
**T. 466** 1 Fachboden, 4 Kleiderstangen\*\* für B. 975-1135  
6 Kleiderstangen\*\* per angolare  
\*\* in die Tiefe der Fachboden montiert

- Équipement interne:** **P. 626** 1 étagère, 2 tringles for L. 975-1135  
4 tringles pour élément d'angle  
**P. 466** 1 étagère, 4 tringles\*\* for L. 975-1135  
6 tringles\*\* pour élément d'angle  
\*\* positionné sur la profondeur de l'étagère

## TECNO



Griff in Front  
INTEGRIERT  
in preis inbegriffen  
*poignée INTÉGRÉE  
dans la porte  
inclue dans le prix*

GLAS lackiert hochglanz  
GLAS lackiert satiniert  
VERRE poli laqué  
VERRE satiné laqué

## TECNO

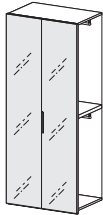


Griff in Front  
INTEGRIERT  
in preis inbegriffen  
*poignée INTÉGRÉE  
dans la porte  
inclue dans le prix*

Spiegel  
Miroir argent

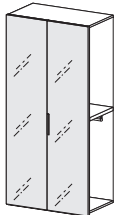
### ELEMENTE T. 626 - 466 COLONNES P. 626 - 466

#### B. L. 975



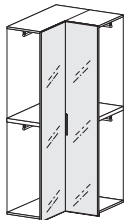
H.	T. P.	Vol. m <sup>3</sup>	ARTNR.
<b>2193*</b>	<b>626</b>	0,386	<b>OMOD510</b>
	466	0,345	500
<b>2417*</b>	<b>626</b>	0,410	<b>OMOF510</b>
	466	0,369	500
<b>2577*</b>	<b>626</b>	0,427	<b>OMOG510</b>
	466	0,386	500
<b>2897*</b>	<b>626</b>	0,461	<b>OMOH510</b>
	466	0,420	500

#### B. L. 1135



H.	T. P.	Vol. m <sup>3</sup>	ARTNR.
<b>2193*</b>	<b>626</b>	0,444	<b>OMOD610</b>
	466	0,397	600
<b>2417*</b>	<b>626</b>	0,471	<b>OMOF610</b>
	466	0,424	600
<b>2577*</b>	<b>626</b>	0,491	<b>OMOG610</b>
	466	0,444	600
<b>2897*</b>	<b>626</b>	0,530	<b>OMOH610</b>
	466	0,483	600

#### T. P. 626 B. L. 1098 x 1098 T. P. 466 B. L. 938 x 938

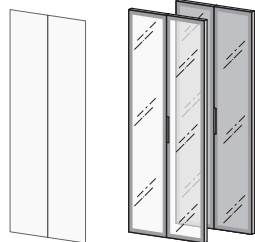


H.	T. P.	Vol. m <sup>3</sup>	ARTNR.
<b>2193*</b>	<b>626</b>	0,540	<b>1MOD210</b>
	466	0,458	100
<b>2417*</b>	<b>626</b>	0,573	<b>1MOF210</b>
	466	0,490	100
<b>2577*</b>	<b>626</b>	0,597	<b>1MOG210</b>
	466	0,513	100
<b>2897*</b>	<b>626</b>	0,645	<b>1MOH210</b>
	466	0,558	100

Serienmäßig 180° Scharnierene  
Ouverture avec 180° standard

- Der Angegebene Preis ist mit Korpusse mit Innenausführung in MELAMIN. Für die Innenausführung LACKIERT auf JUTA oder TELA siehe S. 32-33
- Das Element beinhaltet nicht Außen- oder Mittelseiten. Der Schrankpreis ergibt sich aus der Summe von Elemente, Außen- und Mittelseiten, eventuell anfallende Aufpreise und Griffpreise wo diese nicht inbegriffen sind


## TECNO + PASSE-PARTOUT



Griff in Front  
INTEGRIERT  
in preis inbegriffen  
*poignée INTÉGRÉE  
dans la porte  
inclue dans le prix*

GLAS Farblos Durchsichtig  
GLAS Grau Durchsichtig  
VERRE transparent extra-clair  
VERRE transparent gris

## TEKA



Griff in Front  
INTEGRIERT  
in preis inbegriffen  
*poignée INTÉGRÉE  
dans la porte  
inclue dans le prix*

GLAS Farblos Durchsichtig  
GLAS Grau Durchsichtig  
VERRE transparent extra-clair  
VERRE transparent gris

## AUSSENSEITEN ST. 25 COTÉ DE FINITION ÉP. 25



Geben Sie die Seite an  
Spécifier la direction

-1 Rechts/Droite  
-3 Links/Gauche

H.	T. P.	Vol. m <sup>3</sup>	ARTNR.	Lack "Base" Laqué "Base"	Lack "Plus" Laqué "Plus"	Lack hochglanz Laqué brillant	Eichenholz Bois de chêne
2193 *	589	0,120	010D011-3				
	429	0,090	001-3				
2417 *	589	0,132	010F011-3				
	429	0,099	001-3				
2577 *	589	0,140	010G011-3				
	429	0,105	001-3				
2897 *	589	0,157	010H011-3				
	429	0,118	001-3				

## MITTELSEITEN ST. 25 CLOISON ÉP. 25

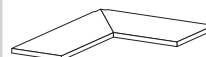


H.	T. P.	Vol. m <sup>3</sup>	ARTNR.	Euro
2193 *	589	0,120	030D010	
	429	0,090	000	
2417 *	589	0,132	030F010	
	429	0,099	000	
2577 *	589	0,140	030G010	
	429	0,105	000	
2897 *	589	0,157	030H010	
	429	0,118	000	

## FACHBÖDEN ST. 30 ÉTAGÈRES INTERNES ÉP. 30



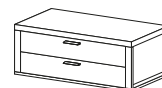
B. L.	T. P.	Vol. m <sup>3</sup>	ARTNR.	Euro
975	500	0,051	0R90510	
	340	0,037	500	
1135	500	0,059	0R90610	
	340	0,043	600	



Eckelem. - ÉL. d'angle

1076x1076	0,053	2R90110	
916x916	0,038		

## INNENSCHUBLADENELEMENTE BLOC TIROIRS INTERNES



B.	ARTNR.	T. 500 H. 338		ARTNR.	T. 500 H. 628	
		Euro	Vol. m <sup>3</sup>		Euro	Vol. m <sup>3</sup>
975	CL11510		0,195	CL32510		0,357
1135	CL11610		0,226	CL32610		0,414

**WEITERE INNENAUSSTATTUNG:** Siehe ab S. 178

**AUTRES ÉQUIPEMENTS INTERNES:** voir de page 178

- Le prix se réfère aux éléments avec la structure MELAMINE. Pour armoire avec l'intérieure en finition Juta ou Tela LAQUÉ, voir pages 32-33  
- Le module n'inclut pas les côtés de finition et les cloison. Le coût total du placard est obtenu en ajoutant: colonne, côtés de finition, cloisons, éventuels suppléments et poignées où non prévues



# GLAS VERRE

## DREHTÜRER PLACARD PORTES BATTANTES

**Innenausstattung:** 1 Fachboden  
4 Kleiderstangen für Begehbarer Eckelement

**Équipement interne:** 1 étagère  
4 tringles pour le él. d'angle praticable

### TECNO



**Griff in Front  
INTEGRIERT**  
in preis inbegriffen  
*poignée INTÉGRÉE  
dans la porte  
inclue dans le prix*

GLAS lackiert hochglanz  
GLAS lackiert satiniert  
*VERRE poli laqué  
VERRE satiné laqué*

### TECNO

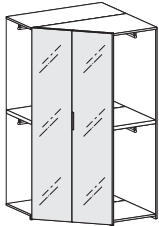


**Griff in Front  
INTEGRIERT**  
in preis inbegriffen  
*poignée INTÉGRÉE  
dans la porte  
inclue dans le prix*

Spiegel  
*Miroir argent*

## BEGHEBARER ECKELEMENT - ENDELEMENT ÉLÉMENT D'ANGLE PRACTICABLE - ÉLÉMENT TERMINAL

### B. L. 1302 x 1302

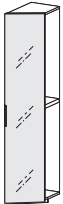


Begehbarer  
Eckelement  
*Élément d'angle  
praticable*

H.	T. P.	Vol. m <sup>3</sup>	ARTNR.
<b>2193 *</b>	<b>626</b>	0,917	<b>3MOD110</b>
<b>2417 *</b>	<b>626</b>	0,966	<b>3MOF110</b>
<b>2577 *</b>	<b>626</b>	1,001	<b>3MOG110</b>

### B. L. 390

Endelement  
*Élément terminal*



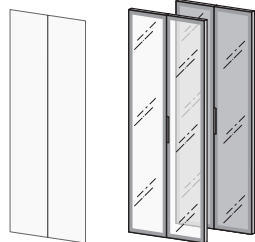
Re./Dx

Li./Gx

H.	T. P.	Vol. m <sup>3</sup>	ARTNR.
<b>2193 *</b>	<b>626</b>	0,178	<b>2MOD111</b>
<b>2417 *</b>	<b>626</b>	0,190	<b>2MOF111</b>
<b>2577 *</b>	<b>626</b>	0,198	<b>2MOG111</b>
<b>2897 *</b>	<b>626</b>	0,215	<b>2MOH111</b>

- Der Angegebene Preis ist mit Korpusse mit Innenausführung in MELAMIN. Für die Innenausführung LACKIERT auf JUTA oder TELA siehe S. 32-33  
- Das Element beinhaltet nicht Außen- oder Mittelseiten. Der Schrankpreis ergibt sich aus der Summe von Elemente, Außen- und Mittelseiten, eventuell anfallende Aufpreise und Griffpreise wo diese nicht inbegriffen sind

## TECNO + PASSE-PARTOUT



Griff in Front  
INTEGRIERT  
in preis inbegriffen  
*poignée INTÉGRÉE  
dans la porte  
inclue dans le prix*

GLAS Farblos Durchsichtig  
GLAS Grau Durchsichtig  
VERRE transparent extra-clair  
VERRE transparent gris

## TEKA



Griff in Front  
INTEGRIERT  
in preis inbegriffen  
*poignée INTÉGRÉE  
dans la porte  
inclue dans le prix*

GLAS Farblos Durchsichtig  
GLAS Grau Durchsichtig  
VERRE transparent extra-clair  
VERRE transparent gris

## AUSSENSEITEN ST. 25 FÜR BEGHEBARER ECKELEMNT

*COTÉ DE FINITION ÉP. 25 POUR ÉLÉMENT  
D'ANGLE PRACTICABLE*



Geben Sie die Seite an  
Spécifier la direction

-1 Rechts/Droite  
-3 Links/Gauche

H.	T. P.	Vol. m <sup>3</sup>	ARTNR.	Lack "Base" Laqué "Base"	Lack "Plus" Laqué "Plus"	Lack hochglanz Laqué brillant	Eichenholz Bois de chêne
2193 *	615	0,125	020D011-3				
2417 *	615	0,137	020F011-3				
2577 *	615	0,146	020G011-3				

## AUSSENSEITEN ST. 25 FÜR ENDELEMNT

*COTÉ DE FINITION ÉP. 25 POUR ÉLÉM. TERMINAL*

H.	T. P.	Vol. m <sup>3</sup>	ARTNR.			
2193 *	301	0,066	210D011-3			
2417 *	301	0,073	210F011-3			
2577 *	301	0,077	210G011-3			
2897 *	301	0,087	210H011-3			

## MITTELSEITEN ST. 25 FÜR BEGHEBARER ECKELEMNT

*CLOISON ÉP. 25 POUR ÉLÉMENT D'ANGLE  
PRACTICABLE*



H.	T. P.	Vol. m <sup>3</sup>	ARTNR.	Euro
2193 *	589	0,120	030D010	
2417 *	589	0,132	030F010	
2577 *	589	0,140	030G010	
2897 *	589	0,157	030H010	



## MITTELSEITEN ST. 25 FÜR ENDELEMNT

*CLOISON ÉP. 25 POUR ÉLÉMENT TERMINAL*



H.	T. P.	Vol. m <sup>3</sup>	ARTNR.	Euro
2193 *	612	0,120	230D011-3	
2417 *	612	0,132	230F011-3	
2577 *	612	0,140	230G011-3	
2897 *	612	0,157	230H011-3	

## FACHBODEN ST. 30 - ÉTAGÈRES INTERNES ÉP. 30

B. L.	T. P.	Vol. m <sup>3</sup>	ARTNR.	Euro
<b>Begehbarer Eckelement</b> <i>Élément d'angle praticable</i>				
	<b>1280x1280</b>	0,108	<b>4R90110</b>	
<b>Endelement - Él. terminal</b>				
	<b>L. 390</b>	0,022	<b>3R90111-3</b>	

**WEITERE INNENAUSSTATTUNG:** Siehe ab S. 178

**AUTRES ÉQUIPEMENTS INTERNES:** voir de page 178

- Le prix se réfère aux éléments avec la structure MELAMINE. Pour armoire avec l'intérieure en finition Juta ou Tela LAQUÉ, voir pages 32-33  
- Le module n'inclut pas les côtés de finition et les cloison. Le coût total du placard est obtenu en ajoutant: colonne, côtés de finition, cloisons, éventuels suppléments et poignées ou non prévues

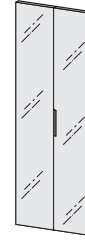
**Standard:** soft-close Scharnieren Nickel Ausführung  
**Innenausstattung:** 1 Fachboden und Kleiderstangen für jedes Element  
 Kleiderstangen in der Tiefe montiert für Schränke T. 466

**ACHTUNG NEU :** die Kompositionen sind mit Außenseiten OHNE vordere Holzprofil berechnet

**Standard:** charnières ralenties en finition nickelée  
**Equipement interne:** 1 étagère et tringles pour chaque espace  
 positionnés en profondeur sur les armoires P. 466

**ATTENTION:** les compositions sont calculées avec des côtés SANS profil

**TECNO**



**Griff in Front  
INTEGRIERT**  
 in preis inbegriffen  
*poignée INTÉGRÉE  
dans la porte  
inclue dans le prix*

GLAS lackiert hochglanz  
 GLAS lackiert satiniert  
 VERRE poli laqué  
 VERRE satiné laqué

**TECNO**

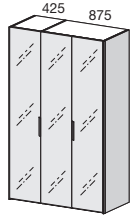


**Griff in Front  
INTEGRIERT**  
 in preis inbegriffen  
*poignée INTÉGRÉE  
dans la porte  
inclue dans le prix*

Spiegel  
 Miroir argent

**SCHRÄNKE T. 626 - 466  
PLACARDS P. 626 - 466**

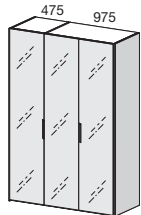
**B. L. 1375**



H.	T. P.	Vol. m <sup>3</sup>	ARTNR.
<b>2193 *</b>	626 466	0,884 0,740	<b>OCOD110</b> 100
<b>2417 *</b>	626 466	0,953 0,799	<b>OCOF110</b> 100
<b>2577 *</b>	626 466	1,002 0,842	<b>OCOG110</b> 100
<b>2897 *</b>	626 466	1,099 0,927	<b>OCOH110</b> 100

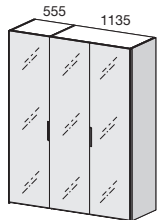
Lack "Base" Laqué "Base"	Lack "Plus" Laqué "Plus"	Lack hochglanz Laqué brillant	Eichenholz Bois de chêne	Lack "Base" Laqué "Base"	Lack "Plus" Laqué "Plus"	Lack hochglanz Laqué brillant	Eichenholz Bois de chêne
-----------------------------	-----------------------------	----------------------------------	-----------------------------	-----------------------------	-----------------------------	----------------------------------	-----------------------------

**B. L. 1525**



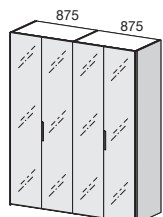
H.	T. P.	Vol. m <sup>3</sup>	ARTNR.
<b>2193 *</b>	626 466	0,939 0,789	<b>OCOD210</b> 200
<b>2417 *</b>	626 466	1,011 0,851	<b>OCOF210</b> 200
<b>2577 *</b>	626 466	1,062 0,896	<b>OCOG210</b> 200
<b>2897 *</b>	626 466	1,164 0,986	<b>OCOH210</b> 200

**B. L. 1765**



H.	T. P.	Vol. m <sup>3</sup>	ARTNR.
<b>2193 *</b>	626 466	1,026 0,867	<b>OCOD310</b> 300
<b>2417 *</b>	626 466	1,103 0,935	<b>OCOF310</b> 300
<b>2577 *</b>	626 466	1,158 0,983	<b>OCOG310</b> 300
<b>2897 *</b>	626 466	1,268 1,081	<b>OCOH310</b> 300

**B. L. 1825**

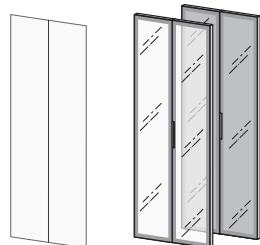


H.	T. P.	Vol. m <sup>3</sup>	ARTNR.
<b>2193 *</b>	626 466	1,057 0,895	<b>OCOD410</b> 400
<b>2417 *</b>	626 466	1,137 0,965	<b>OCOF410</b> 400
<b>2577 *</b>	626 466	1,193 1,016	<b>OCOG410</b> 400
<b>2897 *</b>	626 466	1,306 1,116	<b>OCOH410</b> 400

- Der Angegebene Preis ist mit Korpusse mit Innenausführung in MELAMIN. Für die Innenausführung LACKIERT auf JUTA oder TELA siehe S. 32-33  
 - Die Kompositionen beinhalten schon Außen- Mittelseiten und Griffe wo diese vorgesehen sind

\* + Kunststoffgleiter H. 5  
 + pieds antidérapants H. 5

## TECNO MIT PASSE-PARTOUT



**Griff in Front  
INTEGRIERT**  
in preis inbegriffen  
*poignée INTÉGRÉE  
dans la porte  
inclue dans le prix*

GLAS Farblos Durchsichtig  
GLAS Grau Durchsichtig  
VERRE transparent extra-clair  
VERRE transparent gris

## TEKA



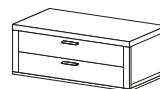
**Griff in Front  
INTEGRIERT**  
in preis inbegriffen  
*poignée INTÉGRÉE  
dans la porte  
inclue dans le prix*

GLAS Farblos Durchsichtig  
GLAS Grau Durchsichtig  
VERRE transparent extra-clair  
VERRE transparent gris

## ZUSÄTZLICHEN BÖDEN ST. 30 ÉTAGÈRES SUPPLÉMENTAIRES ÉP. 30

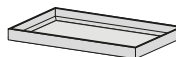
B. L.	T. P.	Vol. m <sup>3</sup>	ARTNR.	Euro
425	500	0,024	OR90110	
	340	0,017	100	
475	500	0,027	OR90210	
	340	0,019	200	
555	500	0,031	OR90310	
	340	0,022	300	
875	500	0,046	OR90410	
	340	0,033	400	
975	500	0,051	OR90510	
	340	0,037	500	
1135	500	0,059	OR90610	
	340	0,043	600	

## INNENSCHUBLADENELEMENTE BLOC TIROIRS INTERNES



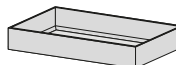
B.	ARTNR.	T. 500 H. 338		ARTNR.	T. 500 H. 628	
		Euro	Vol. m <sup>3</sup>		Euro	Vol. m <sup>3</sup>
475	CL11210		0,097	CL32210		0,177
555	CL11310		0,113	CL32310		0,206
875	CL11410		0,175	CL32410		0,321
975	CL11510		0,195	CL32510		0,357
1135	CL11610		0,226	CL32610		0,414

## HEMDENAUSZUG PORTE-CHEMISES



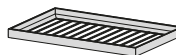
B.	ARTNR.	T. 469 H. 65	
		Euro	Vol. m <sup>3</sup>
875	TL10410		0,043
975	TL10510		0,049

## PULLOVERAUSZUG PORTE-PULL




B.	ARTNR.	T. 469 H. 130	
		Euro	Vol. m <sup>3</sup>
875	TL20410		0,082
975	TL20510		0,092

## AUSZIEHBARER HOSENTRÄGER PORTE-PANTALONS



B.	ARTNR.	T. 469 H. 65	
		Euro	Vol. m <sup>3</sup>
875	TL30410		0,043
975	TL30510		0,049

## HYDRAULISCHES KLEIDERLIFT PENDERIE ESCAMOTABLE



B.	ARTNR.	Euro	Vol. m <sup>3</sup>
475	TS00300		0,021
555	TS00400		0,021
875	TS00600		0,021
975	TS00700		0,021
1135	TS00800		0,021

**WEITERE INNENAUSSTATTUNG:** Siehe ab S. 178

**AUTRES ÉQUIPEMENTS INTERNES:** voir de page 178

Lack "Base"  
Laqué "Base"

Lack "Plus"  
Laqué "Plus"

Lack hochglanz  
Laqué brillant

Eichenholz  
Bois de chêne

Lack "Base"  
Laqué "Base"

Lack "Plus"  
Laqué "Plus"

Lack hochglanz  
Laqué brillant

Eichenholz  
Bois de chêne

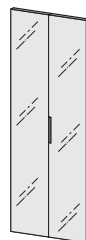
**Standard:** soft-close Scharnieren Nickel Ausführung  
**Innenausstattung:** 1 Fachboden und Kleiderstangen für jedes Element  
 Kleiderstangen in der Tiefe montiert für Schränke T. 466

**ACHTUNG NEU :** die Kompositionen sind mit Außenseiten OHNE vordere Holzprofil berechnet

**Standard:** charnières ralenties en finition nickelée  
**Equipement interne:** 1 étagère et tringles pour chaque espace  
 positionnés en profondeur sur les armoires P. 466

**ATTENTION:** les compositions sont calculées avec des côtés SANS profil

**TECNO**



**Griff in Front  
INTEGRIERT**  
 in preis inbegriffen  
*poignée INTÉGRÉE  
dans la porte  
inclue dans le prix*

GLAS lackiert hochglanz  
 GLAS lackiert satiniert  
 VERRE poli laqué  
 VERRE satiné laqué

**TECNO**



**Griff in Front  
INTEGRIERT**  
 in preis inbegriffen  
*poignée INTÉGRÉE  
dans la porte  
inclue dans le prix*

Spiegel  
 Miroir argent

**SCHRÄNKE T. 626 - 466  
PLACARDS P. 626 - 466**

SEITEN  
COTÉS

Lack "Base"  
Laqué "Base"

Lack "Plus"  
Laqué "Plus"

Lack hochglanz  
Laqué brillant

Eichenholz  
Bois de chêne

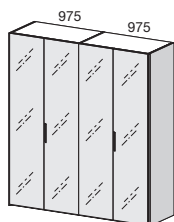
Lack "Base"  
Laqué "Base"

Lack "Plus"  
Laqué "Plus"

Lack hochglanz  
Laqué brillant

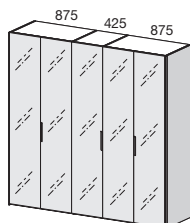
Eichenholz  
Bois de chêne

**B. L. 2025**



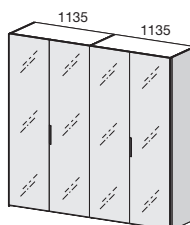
H.	T. P.	Vol. m³	ARTNR.
<b>2193 *</b>	626 466	1,130 0,960	<b>OCOD510</b> 500
<b>2417 *</b>	626 466	1,214 1,088	<b>OCOF510</b> 500
<b>2577 *</b>	626 466	1,274 1,088	<b>OCOG510</b> 500
<b>2897 *</b>	626 466	1,393 1,195	<b>OCOH510</b> 500

**B. L. 2275**



H.	T. P.	Vol. m³	ARTNR.
<b>2193 *</b>	626 466	1,353 1,142	<b>OCOD610</b> 600
<b>2417 *</b>	626 466	1,455 1,233	<b>OCOF610</b> 600
<b>2577 *</b>	626 466	1,528 1,297	<b>OCOG610</b> 600
<b>2897 *</b>	626 466	1,674 1,426	<b>OCOH610</b> 600

**B. L. 2345**



H.	T. P.	Vol. m³	ARTNR.
<b>2193 *</b>	626 466	1,247 1,064	<b>OCOD710</b> 700
<b>2417 *</b>	626 466	1,337 1,146	<b>OCOF710</b> 700
<b>2577 *</b>	626 466	1,402 1,204	<b>OCOG710</b> 700
<b>2897 *</b>	626 466	1,532 1,321	<b>OCOH710</b> 700

**B. L. 2525**

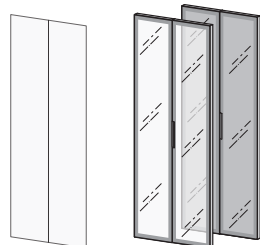


H.	T. P.	Vol. m³	ARTNR.
<b>2193 *</b>	626 466	1,444 1,224	<b>OCOD810</b> 800
<b>2417 *</b>	626 466	1,552 1,319	<b>OCOF810</b> 800
<b>2577 *</b>	626 466	1,629 1,388	<b>OCOG810</b> 800
<b>2897 *</b>	626 466	1,782 1,524	<b>OCOH810</b> 800

- Der Angegebene Preis ist mit Korpusse mit Innenausführung in MELAMIN. Für die Innenausführung LACKIERT auf JUTA oder TELA siehe S. 32-33  
 - Die Kompositionen beinhalten schon Außen- Mittelseiten und Griffe wo diese vorgesehen sind

\* + Kunststoffgleiter H. 5  
 + pieds antidérapants H. 5

## TECNO MIT PASSE-PARTOUT



**Griff in Front  
INTEGRIERT**  
in preis inbegriffen  
*poignée INTÉGRÉE  
dans la porte  
inclue dans le prix*

GLAS Farblos Durchsichtig  
GLAS Grau Durchsichtig  
VERRE transparent extra-clair  
VERRE transparent gris

## TEKA



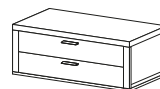
**Griff in Front  
INTEGRIERT**  
in preis inbegriffen  
*poignée INTÉGRÉE  
dans la porte  
inclue dans le prix*

GLAS Farblos Durchsichtig  
GLAS Grau Durchsichtig  
VERRE transparent extra-clair  
VERRE transparent gris

## ZUSÄTZLICHEN BÖDEN ST. 30 ÉTAGÈRES SUPPLÉMENTAIRES ÉP. 30

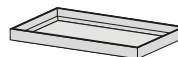
B. L.	T. P.	Vol. m <sup>3</sup>	ARTNR.	Euro
425	500	0,024	OR90110	
	340	0,017	100	
475	500	0,027	OR90210	
	340	0,019	200	
555	500	0,031	OR90310	
	340	0,022	300	
875	500	0,046	OR90410	
	340	0,033	400	
975	500	0,051	OR90510	
	340	0,037	500	
1135	500	0,059	OR90610	
	340	0,043	600	

## INNENSCHUBLADENELEMENTE BLOC TIROIRS INTERNES



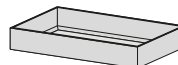
B.	ARTNR.	T. 500 H. 338		ARTNR.	T. 500 H. 628	
		Euro	Vol. m <sup>3</sup>		Euro	Vol. m <sup>3</sup>
475	CL11210		0,097	CL32210		0,177
555	CL11310		0,113	CL32310		0,206
875	CL11410		0,175	CL32410		0,321
975	CL11510		0,195	CL32510		0,357
1135	CL11610		0,226	CL32610		0,414

## HEMDENAUSZUG PORTE-CHEMISES



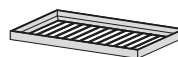
B.	ARTNR.	T. 469 H. 65	
		Euro	Vol. m <sup>3</sup>
875	TL10410		0,043
975	TL10510		0,049

## PULLOVERAUSZUG PORTE-PULL




B.	ARTNR.	T. 469 H. 130	
		Euro	Vol. m <sup>3</sup>
875	TL20410		0,082
975	TL20510		0,092

## AUSZIEHBARER HOSENTRÄGER PORTE-PANTALONS



B.	ARTNR.	T. 469 H. 65	
		Euro	Vol. m <sup>3</sup>
875	TL30410		0,043
975	TL30510		0,049

## HYDRAULISCHES KLEIDERLIFT PENDERIE ESCAMOTABLE



B.	ARTNR.	Euro	Vol. m <sup>3</sup>
475	TS00300		0,021
555	TS00400		0,021
875	TS00600		0,021
975	TS00700		0,021
1135	TS00800		0,021

**WEITERE INNENAUSSTATTUNG:** Siehe ab S. 178

**AUTRES ÉQUIPEMENTS INTERNES:** voir de page 178

Lack "Base"  
Laqué "Base"

Lack "Plus"  
Laqué "Plus"

Lack hochglanz  
Laqué brillant

Eichenholz  
Bois de chêne

Lack "Base"  
Laqué "Base"

Lack "Plus"  
Laqué "Plus"

Lack hochglanz  
Laqué brillant

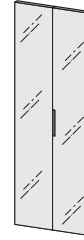
Eichenholz  
Bois de chêne

**Standard:** soft-close Scharnieren Nickel Ausführung  
**Innenausstattung:** 1 Fachboden und Kleiderstangen für jedes Element  
 Kleiderstangen in der Tiefe montiert für Schränke T. 466

**ACHTUNG NEU :** die Kompositionen sind mit Außenseiten OHNE vordere Holzprofil berechnet

**Standard:** charnières ralenties en finition nickelée  
**Equipement interne:** 1 étagère et tringles pour chaque espace  
 positionnés en profondeur sur les armoires P. 466

**ATTENTION:** les compositions sont calculées avec des côtés SANS profil



**Griff in Front  
INTEGRIERT**  
 in preis inbegriffen  
*poignée INTÉGRÉE  
dans la porte  
inclue dans le prix*

GLAS lackiert hochglanz  
 GLAS lackiert satiniert  
 VERRE poli laqué  
 VERRE satiné laqué



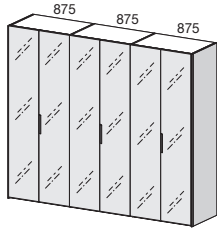
**Griff in Front  
INTEGRIERT**  
 in preis inbegriffen  
*poignée INTÉGRÉE  
dans la porte  
inclue dans le prix*

Spiegel  
 Miroir argent

**SCHRÄNKE T. 626 - 466  
PLACARDS P. 626 - 466**

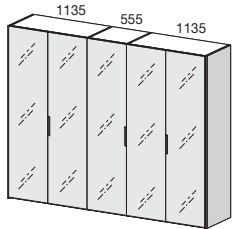
SEITEN  
COTÉS

**B. L. 2725**



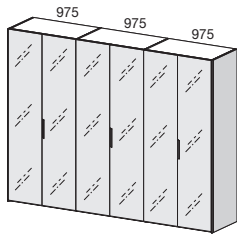
H.	T. P.	Vol. m <sup>3</sup>	ARTNR.
<b>2193 *</b>	626 466	1,526 1,298	<b>OCOD910</b> 900
<b>2417 *</b>	626 466	1,639 1,399	<b>OCOF910</b> 900
<b>2577 *</b>	626 466	1,720 1,471	<b>OCOG910</b> 900
<b>2897 *</b>	626 466	1,881 1,615	<b>OCOH910</b> 900

**B. L. 2925**



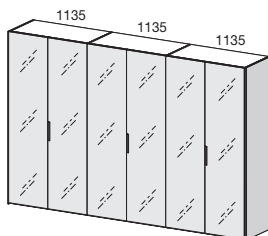
H.	T. P.	Vol. m <sup>3</sup>	ARTNR.
<b>2193 *</b>	626 466	1,590 1,353	<b>OCODA10</b> A00
<b>2417 *</b>	626 466	1,706 1,458	<b>OCOFA10</b> A00
<b>2577 *</b>	626 466	1,790 1,533	<b>OCOGA10</b> A00
<b>2897 *</b>	626 466	1,956 1,682	<b>OCOHA10</b> A00

**B. L. 3025**



H.	T. P.	Vol. m <sup>3</sup>	ARTNR.
<b>2193 *</b>	626 466	1,635 1,395	<b>OCODB10</b> B00
<b>2417 *</b>	626 466	1,755 1,503	<b>OCOFB10</b> B00
<b>2577 *</b>	626 466	1,840 1,580	<b>OCOGB10</b> B00
<b>2897 *</b>	626 466	2,011 1,733	<b>OCOHB10</b> B00

**B. L. 3505**



H.	T. P.	Vol. m <sup>3</sup>	ARTNR.
<b>2193 *</b>	626 466	1,810 1,669	<b>OCODC10</b> C00
<b>2417 *</b>	626 466	1,940 1,669	<b>OCOFC10</b> C00
<b>2577 *</b>	626 466	2,033 1,754	<b>OCOGC10</b> C00
<b>2897 *</b>	626 466	2,219 1,923	<b>OCOHC10</b> C00

Lack "Base"  
Laqué "Base"

Lack "Plus"  
Laqué "Plus"

Lack hochglanz  
Laqué brillant

Eichenholz  
Bois de chêne

Lack "Base"  
Laqué "Base"

Lack "Plus"  
Laqué "Plus"

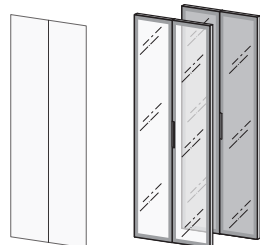
Lack hochglanz  
Laqué brillant

Eichenholz  
Bois de chêne

- Der Angegebene Preis ist mit Korpusse mit Innenausführung in MELAMIN. Für die Innenausführung LACKIERT auf JUTA oder TELA siehe S. 32-33  
 - Die Kompositionen beinhalten schon Außen- Mittelseiten und Griffe wo diese vorgesehen sind

\* + Kunststoffgleiter H. 5  
 + pieds antidérapants H. 5

## TECNO MIT PASSE-PARTOUT



**Griff in Front  
INTEGRIERT**  
in preis inbegriffen  
*poignée INTÉGRÉE  
dans la porte  
inclue dans le prix*

GLAS Farblos Durchsichtig  
GLAS Grau Durchsichtig  
VERRE transparent extra-clair  
VERRE transparent gris

## TEKA



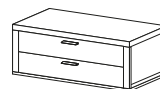
**Griff in Front  
INTEGRIERT**  
in preis inbegriffen  
*poignée INTÉGRÉE  
dans la porte  
inclue dans le prix*

GLAS Farblos Durchsichtig  
GLAS Grau Durchsichtig  
VERRE transparent extra-clair  
VERRE transparent gris

## ZUSÄTZLICHEN BÖDEN ST. 30 ÉTAGÈRES SUPPLÉMENTAIRES ÉP. 30

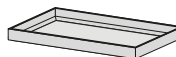
B. L.	T. P.	Vol. m <sup>3</sup>	ARTNR.	Euro
425	500	0,024	OR90110	
	340	0,017	100	
475	500	0,027	OR90210	
	340	0,019	200	
555	500	0,031	OR90310	
	340	0,022	300	
875	500	0,046	OR90410	
	340	0,033	400	
975	500	0,051	OR90510	
	340	0,037	500	
1135	500	0,059	OR90610	
	340	0,043	600	

## INNENSCHUBLADENELEMENTE BLOC TIROIRS INTERNES



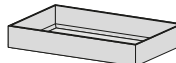
B.	ARTNR.	T. 500 H. 338		ARTNR.	T. 500 H. 628	
		Euro	Vol. m <sup>3</sup>		Euro	Vol. m <sup>3</sup>
475	CL11210		0,097	CL32210		0,177
555	CL11310		0,113	CL32310		0,206
875	CL11410		0,175	CL32410		0,321
975	CL11510		0,195	CL32510		0,357
1135	CL11610		0,226	CL32610		0,414

## HEMDENAUSZUG PORTE-CHEMISES



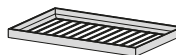
B.	ARTNR.	T. 469 H. 65	Vol. m <sup>3</sup>
		Euro	
875	TL10410		0,043
975	TL10510		0,049

## PULLOVERAUSZUG PORTE-PULL




B.	ARTNR.	T. 469 H. 130	Vol. m <sup>3</sup>
		Euro	
875	TL20410		0,082
975	TL20510		0,092

## AUSZIEHBARER HOSENTRÄGER PORTE-PANTALONS



B.	ARTNR.	T. 469 H. 65	Vol. m <sup>3</sup>
		Euro	
875	TL30410		0,043
975	TL30510		0,049

## HYDRAULISCHES KLEIDERLIFT PENDERIE ESCAMOTABLE



B.	ARTNR.	Euro	Vol. m <sup>3</sup>
475	TS00300		0,021
555	TS00400		0,021
875	TS00600		0,021
975	TS00700		0,021
1135	TS00800		0,021

**WEITERE INNENAUSSTATTUNG:** Siehe ab S. 178

**AUTRES ÉQUIPEMENTS INTERNES:** voir de page 178

Lack "Base"  
Laqué "Base"

Lack "Plus"  
Laqué "Plus"

Lack hochglanz  
Laqué brillant

Eichenholz  
Bois de chêne

Lack "Base"  
Laqué "Base"

Lack "Plus"  
Laqué "Plus"

Lack hochglanz  
Laqué brillant

Eichenholz  
Bois de chêne

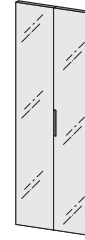


**Standard:** soft-close Scharnieren Nickel Ausführung  
**Innenausstattung:** 1 Fachboden und Kleiderstangen für jedes Element  
 Kleiderstangen in der Tiefe montiert für Schränke T. 466

**ACHTUNG NEU :** die Kompositionen sind mit Außenseiten OHNE vordere Holzprofil berechnet

**Standard:** charnières ralenties en finition nickelée  
**Equipement interne:** 1 étagère et tringles pour chaque espace  
 positionnés en profondeur sur les armoires P. 466

**ATTENTION:** les compositions sont calculées avec des côtés SANS profil



**Griff in Front  
INTEGRIERT**  
 in preis inbegriffen  
*poignée INTÉGRÉE  
dans la porte  
inclue dans le prix*

GLAS lackiert hochglanz  
 GLAS lackiert satiniert  
 VERRE poli laqué  
 VERRE satiné laqué



**Griff in Front  
INTEGRIERT**  
 in preis inbegriffen  
*poignée INTÉGRÉE  
dans la porte  
inclue dans le prix*

Spiegel  
 Miroir argent

**SCHRÄNKE T. 626 - 466  
PLACARDS P. 626 - 466**

SEITEN  
COTÉS

**B. L. 3625**



H.	T. P.	Vol. m <sup>3</sup>	ARTNR.
<b>2193 *</b>	626 466	1,995 1,700	<b>OCODD10</b> D00
<b>2417 *</b>	626 466	2,142 1,832	<b>OCOFD10</b> D00
<b>2577 *</b>	626 466	2,246 1,926	<b>OCOGD10</b> D00
<b>2897 *</b>	626 466	2,456 2,114	<b>OCOHD10</b> D00

Lack "Base"  
Laqué "Base"

Lack "Plus"  
Laqué "Plus"

Lack hochglanz  
Laqué brillant

Eichenholz  
Bois de chêne

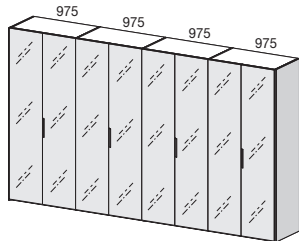
Lack "Base"  
Laqué "Base"

Lack "Plus"  
Laqué "Plus"

Lack hochglanz  
Laqué brillant

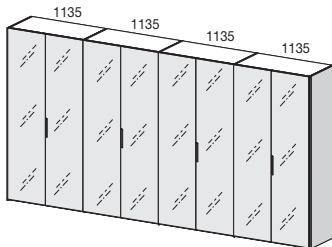
Eichenholz  
Bois de chêne

**B. L. 4025**



H.	T. P.	Vol. m <sup>3</sup>	ARTNR.
<b>2193 *</b>	626 466	2,141 1,830	<b>OCODE10</b> E00
<b>2417 *</b>	626 466	2,296 1,971	<b>OCOFE10</b> E00
<b>2577 *</b>	626 466	2,407 2,071	<b>OCOGE10</b> E00
<b>2897 *</b>	626 466	2,629 2,272	<b>OCOHE10</b> E00

**B. L. 4665**

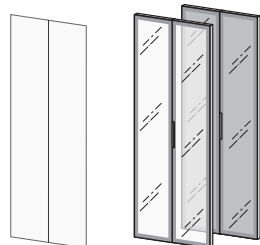


H.	T. P.	Vol. m <sup>3</sup>	ARTNR.
<b>2193 *</b>	626 466	2,374 2,038	<b>OCODF10</b> F00
<b>2417 *</b>	626 466	2,543 2,193	<b>OCOFF10</b> F00
<b>2577 *</b>	626 466	2,665 2,303	<b>OCOGF10</b> F00
<b>2897 *</b>	626 466	2,907 2,524	<b>OCOHF10</b> F00

- Der Angegebene Preis ist mit Korpusse mit Innenausführung in MELAMIN. Für die Innenausführung LACKIERT auf JUTA oder TELA siehe S. 32-33  
 - Die Kompositionen beinhalten schon Außen- Mittelseiten und Griffe wo diese vorgesehen sind

\* + Kunststoffgleiter H. 5  
 + pieds antidérapants H. 5

## TECNO MIT PASSE-PARTOUT



**Griff in Front  
INTEGRIERT**  
in preis inbegriffen  
*poignée INTÉGRÉE  
dans la porte  
inclue dans le prix*

GLAS Farblos Durchsichtig  
GLAS Grau Durchsichtig  
VERRE transparent extra-clair  
VERRE transparent gris

## TEKA



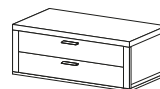
**Griff in Front  
INTEGRIERT**  
in preis inbegriffen  
*poignée INTÉGRÉE  
dans la porte  
inclue dans le prix*

GLAS Farblos Durchsichtig  
GLAS Grau Durchsichtig  
VERRE transparent extra-clair  
VERRE transparent gris

## ZUSÄTZLICHEN BÖDEN ST. 30 ÉTAGÈRES SUPPLÉMENTAIRES ÉP. 30

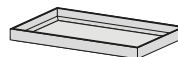
B. L.	T. P.	Vol. m <sup>3</sup>	ARTNR.	Euro
425	500	0,024	OR90110	
	340	0,017	100	
475	500	0,027	OR90210	
	340	0,019	200	
555	500	0,031	OR90310	
	340	0,022	300	
875	500	0,046	OR90410	
	340	0,033	400	
975	500	0,051	OR90510	
	340	0,037	500	
1135	500	0,059	OR90610	
	340	0,043	600	

## INNENSCHUBLADENELEMENTE BLOC TIROIRS INTERNES



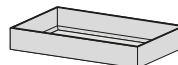
B.	ARTNR.	T. 500 H. 338		ARTNR.	T. 500 H. 628	
		Euro	Vol. m <sup>3</sup>		Euro	Vol. m <sup>3</sup>
475	CL11210		0,097	CL32210		0,177
555	CL11310		0,113	CL32310		0,206
875	CL11410		0,175	CL32410		0,321
975	CL11510		0,195	CL32510		0,357
1135	CL11610		0,226	CL32610		0,414

## HEMDENAUSZUG PORTE-CHEMISES



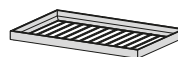
B.	ARTNR.	T. 469 H. 65	
		Euro	Vol. m <sup>3</sup>
875	TL10410		0,043
975	TL10510		0,049

## PULLOVERAUSZUG PORTE-PULL




B.	ARTNR.	T. 469 H. 130	
		Euro	Vol. m <sup>3</sup>
875	TL20410		0,082
975	TL20510		0,092

## AUSZIEHBARER HOSENTRÄGER PORTE-PANTALONS



B.	ARTNR.	T. 469 H. 65	
		Euro	Vol. m <sup>3</sup>
875	TL30410		0,043
975	TL30510		0,049

## HYDRAULISCHES KLEIDERLIFT PENDERIE ESCAMOTABLE



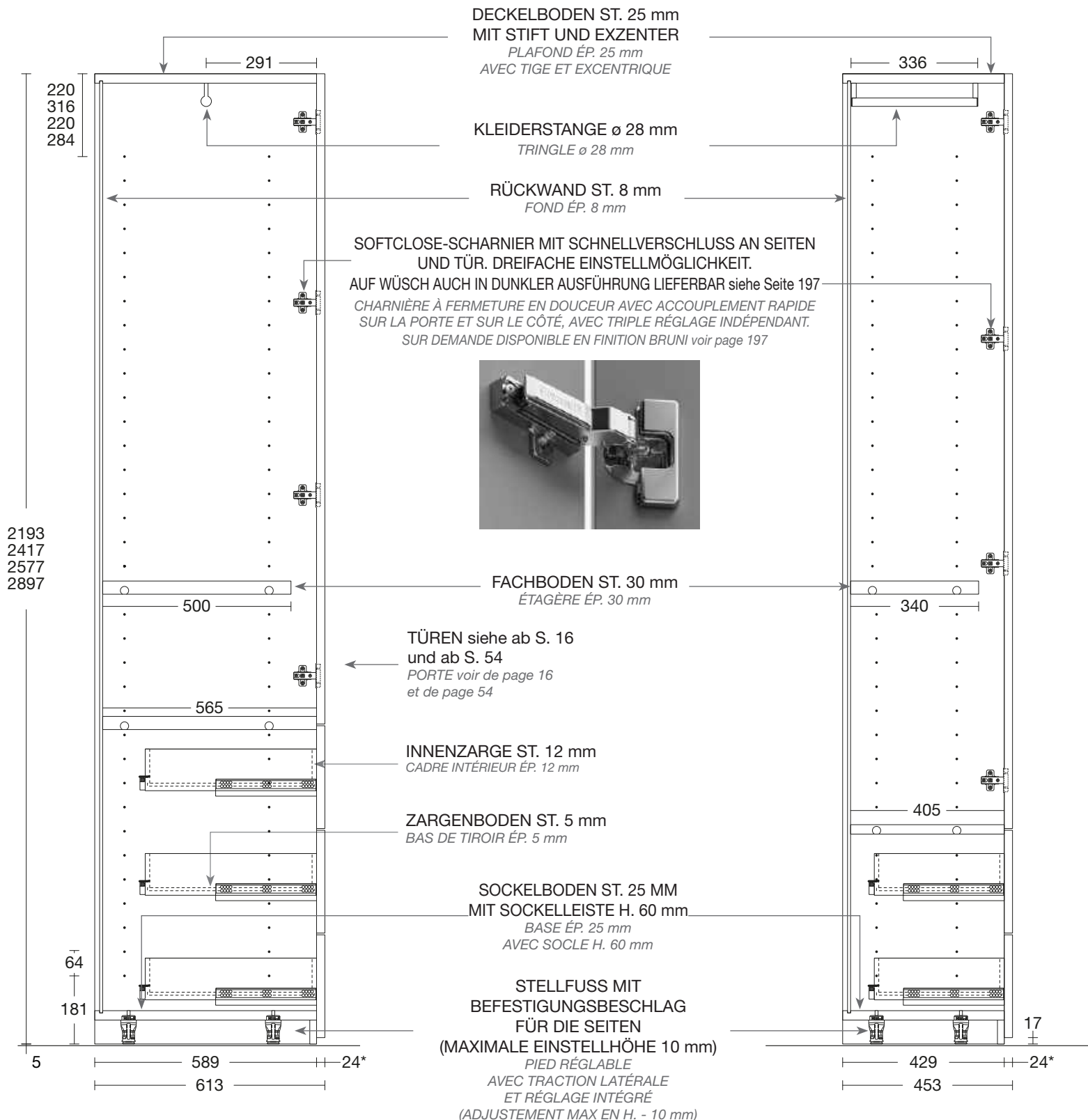
B.	ARTNR.	Euro	Vol. m <sup>3</sup>
475	TS00300		0,021
555	TS00400		0,021
875	TS00600		0,021
975	TS00700		0,021
1135	TS00800		0,021

**WEITERE INNENAUSSTATTUNG:** Siehe ab S. 178

**AUTRES ÉQUIPEMENTS INTERNES:** voir de page 178

Lack "Base"  
Laqué "Base"  
  
Lack "Plus"  
Laqué "Plus"  
  
Lack hochglanz  
Laqué brillant  
  
Eichenholz  
Bois de chêne

Lack "Base"  
Laqué "Base"  
  
Lack "Plus"  
Laqué "Plus"  
  
Lack hochglanz  
Laqué brillant  
  
Eichenholz  
Bois de chêne



**Für die Montage benötigt man zuzüglich zu der Schrank Endmaßen noch:**  
 - in der Breite 40 mm - in der Höhe 20 mm

**Für die Montage in eine Nische mit Sonder-Beschläge:**  
 - in der Breite 10 mm - in der Höhe 20 mm  
**Sonder Beschläge für die Nischen Montage siehe Seite 205**

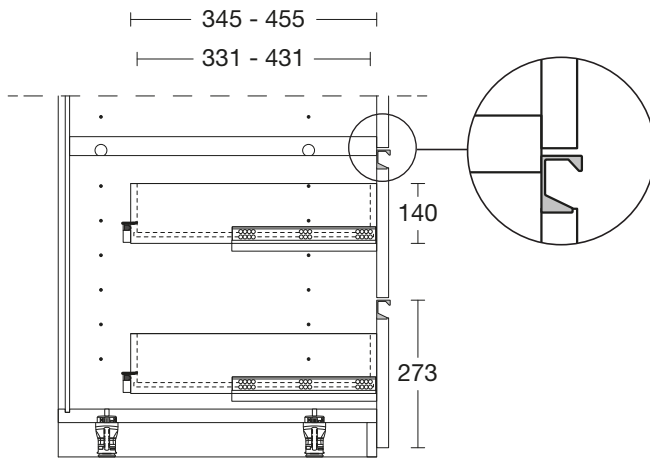
**N.B. Die angegebene Massen verstehen sich mit Fronten st. 22 mm**

**Pour le montage de l'element est nécessaire de disposer, en plus de la mesure finale (avec la quincaillerie standard):**  
 - en largeur 40 mm - en hauteur 20 mm

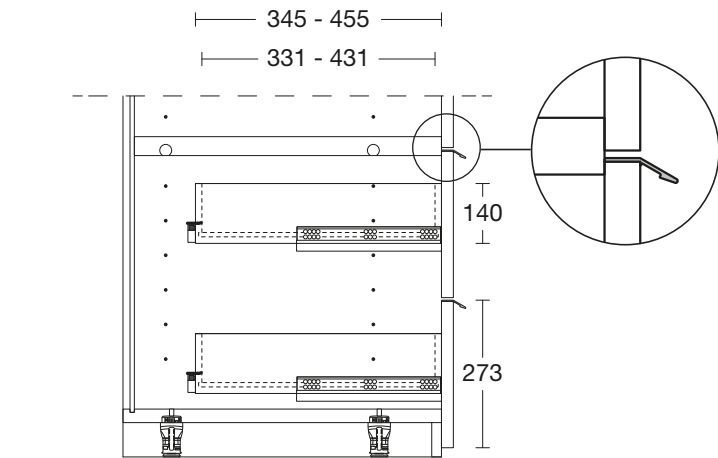
**Montage dans une niche (quincaillerie non standard):**  
 - en largeur 10 mm - en hauteur 20 mm  
**Quincaillerie pour montage en niche, voir page 205**

**N.B. Les dimensions nominales des profondeurs indiquées dans la liste de prix sont destinées aux portes ép. 22 mm**

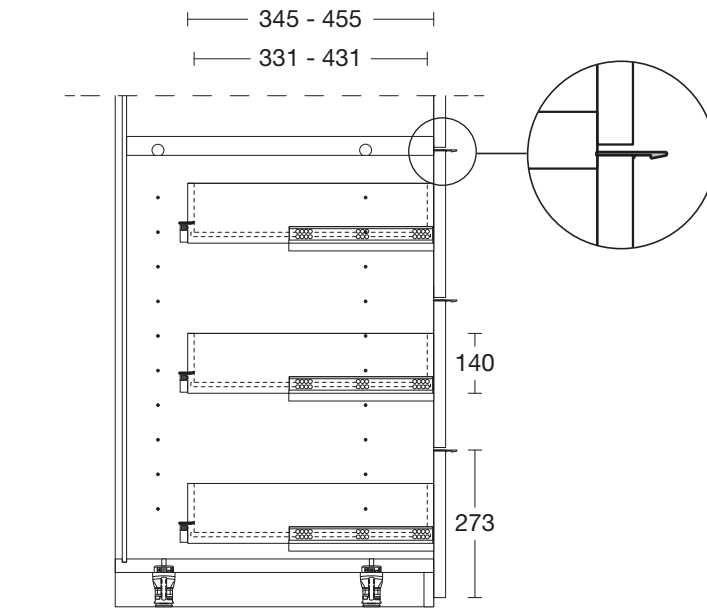
**GRIFF STEP**  
POIGNÉE STEP



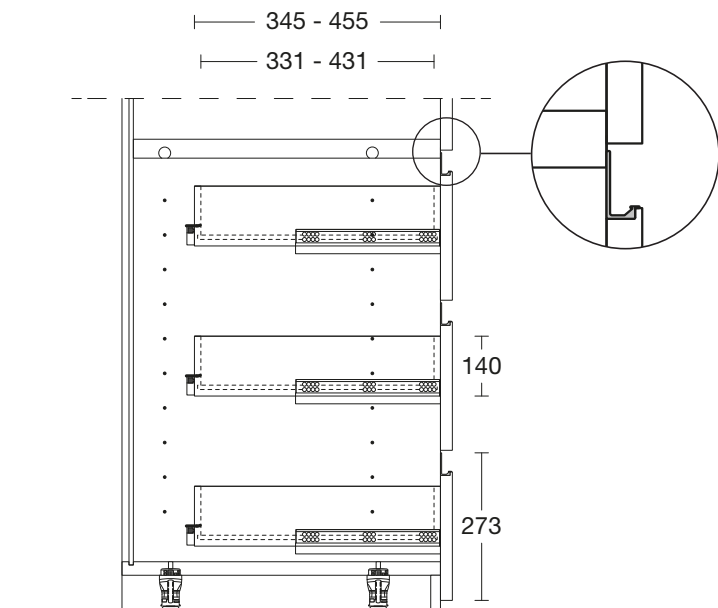
**GRIFF CORNER**  
POIGNÉE CORNER



**GRIFF FLAT**  
POIGNÉE FLAT



**GRIFF MILL**  
POIGNÉE MILL



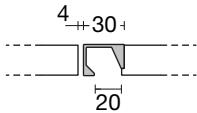
**FÜR FRONTEN BASIC - TWIST**  
 POUR PORTES BASIC - TWIST



**STEP**

**Material / Matériel**  
 Extrudierte Aluminiumprofil  
 An die Türkante Montiert  
*Profil en aluminium extrudé*  
*Appliqué sur l'épaisseur de la porte*

**Ausführung / Finition**  
 Matt lackiert laut unseren Musterpalette  
*Laqué mat selon couleurs de nos échantillons*



B. L. 30 T. P. 23

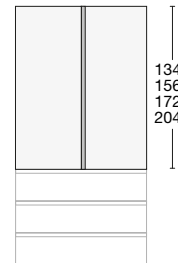
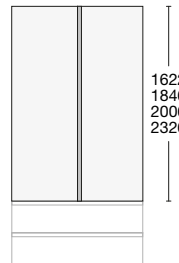
**Griffposition / Positionnement des poignées**

Seitlich an die Türkante angebracht / *Sur le côté de la porte*



**SCHUBLADEN ELEMENT**  
 COLONNE AVEC TIROIRS

Dim.	ARTNR. CODE	PREIS - pro Stk. PRIX - c.u.
<b>B. 496</b>	<b>M250200</b>	
<b>B. 576</b>	<b>M250300</b>	
<b>B. 996</b>	<b>M250500</b>	
<b>B. 1196</b>	<b>M250600</b>	

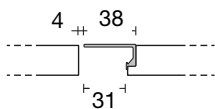


Dim.	ARTNR. CODE	PREIS - pro Stk. PRIX - c.u.
<b>H 1345</b>	<b>M15A000</b>	
<b>H 1569</b>	<b>M15B000</b>	
<b>H 1622</b>	<b>M15C000</b>	
<b>H 1729</b>	<b>M15D000</b>	
<b>H 1846</b>	<b>M15E000</b>	
<b>H 2006</b>	<b>M15F000</b>	
<b>H 2049</b>	<b>M15G000</b>	
<b>H 2326</b>	<b>M15I000</b>	

**MILL**

**Material / Matériel**  
 Extrudierte Aluminiumprofil  
 An die Türkante Montiert  
*Profil en aluminium extrudé*  
*Appliqué sur l'épaisseur de la porte*

**Ausführung / Finition**  
 Matt lackiert laut unseren Musterpalette  
*Laqué mat selon couleurs de nos échantillons*



B. L. 38 T. P. 18,5

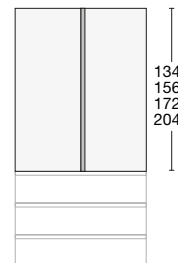
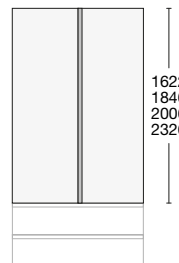
**Griffposition / Positionnement des poignées**

Seitlich an die Türkante angebracht / *Sur le côté de la porte*



**SCHUBLADEN ELEMENT**  
 COLONNE AVEC TIROIRS

Dim.	ARTNR. CODE	PREIS - pro Stk. PRIX - c.u.
<b>B. 496</b>	<b>M240200</b>	
<b>B. 576</b>	<b>M240300</b>	
<b>B. 996</b>	<b>M240500</b>	
<b>B. 1196</b>	<b>M240600</b>	



Dim.	ARTNR. CODE	PREIS - pro Stk. PRIX - c.u.
<b>H 1345</b>	<b>M14A000</b>	
<b>H 1569</b>	<b>M14B000</b>	
<b>H 1622</b>	<b>M14C000</b>	
<b>H 1729</b>	<b>M14D000</b>	
<b>H 1846</b>	<b>M14E000</b>	
<b>H 2006</b>	<b>M14F000</b>	
<b>H 2049</b>	<b>M14G000</b>	
<b>H 2326</b>	<b>M14I000</b>	

FÜR FRONTEN BASIC - TWIST  
POUR PORTES BASIC - TWIST

CORNER

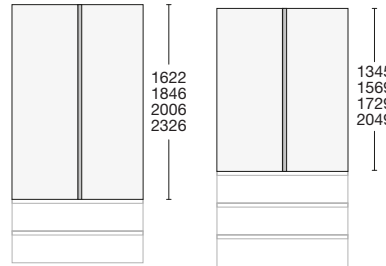
**Material / Matériel**  
Extrudiertes Aluminiumprofil  
An die Türkante montiert  
Profil en aluminium extrudé  
Appliqué sur l'épaisseur de la porte

**Ausführung / Finition**  
Matt lackiert laut unseren  
Musterpalette  
Laqué mat selon couleurs de nos échantillons

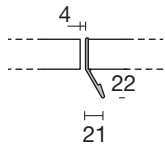
**Griffposition / Positionnement des poignées**  
Seitlich an die Türkante angebracht / Sur le côté de la porte

SCHUBLADEN ELEMENT  
COLONNE AVEC TIROIRS

Dim.	ARTNR. CODE	PREIS - pro Stk. PRIX - c.u.
B. 496	M260200	
B. 576	M260300	
B. 996	M260500	
B. 1196	M260600	



Dim.	ARTNR. CODE	PREIS - pro Stk. PRIX - c.u.
H 1345	M16A000	
H 1569	M16B000	
H 1622	M16C000	
H 1729	M16D000	
H 1846	M16E000	
H 2006	M16F000	
H 2049	M16G000	
H 2326	M16I000	



B. L. 2 T. P. 44

FLAT

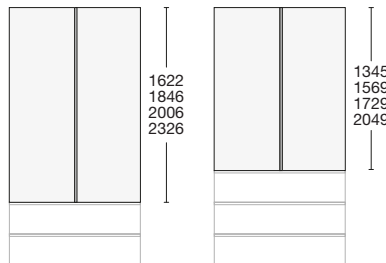
**Material / Matériel**  
Extrudiertes Aluminiumprofil  
An die Türkante montiert  
Profil en aluminium extrudé  
Appliqué sur l'épaisseur de la porte

**Ausführung / Finition**  
Matt lackiert laut unseren  
Musterpalette  
Laqué mat selon couleurs de nos échantillons

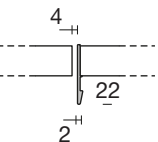
**Griffposition / Positionnement des poignées**  
Seitlich an die Türkante angebracht / Sur le côté de la porte

SCHUBLADEN ELEMENT  
COLONNE AVEC TIROIRS

Dim.	ARTNR. CODE	PREIS - pro Stk. PRIX - c.u.
B. 496	M270200	
B. 576	M270300	
B. 996	M270500	
B. 1196	M270600	



Dim.	ARTNR. CODE	PREIS - pro Stk. PRIX - c.u.
H 1345	M17A000	
H 1569	M17B000	
H 1622	M17C000	
H 1729	M17D000	
H 1846	M17E000	
H 2006	M17F000	
H 2049	M17G000	
H 2326	M17I000	



B. L. 2 T. P. 44

# ELEMENTE MIT 2 SCHÜBE

## COLONNE AVEC 2 TIROIRS

# DREHTÜRER

## PLACARD PORTES BATTANTES

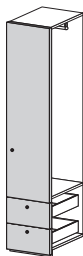
### BASIC

Griff NICHT INBEGRIFFEN (siehe Seiten 74-75)  
Poignée NON INCLUS (voir pages 74-75)

#### B. L. 475

**T. P. 613**  
1 Kleiderstange  
1 tringle

**T. P. 453**  
1 Kleiderstange \*\*  
1 tringle \*\*

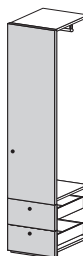


H.	T. P.	Vol. m³	ARTNR. CODE
2193 *	613	0,374	6M2D210
	453	0,320	200
2417 *	613	0,388	6M2F210
	453	0,335	200
2577 *	613	0,398	6M2G210
	453	0,345	200
2897 *	613	0,418	6M2H210
	453	0,365	200

#### B. L. 555

**T. P. 613**  
1 Kleiderstange  
1 tringle

**T. P. 453**  
1 Kleiderstange \*\*  
1 tringle \*\*

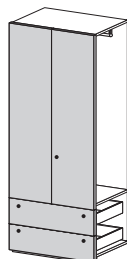


2193 *	613	0,429	6M2D310
	453	0,368	300
2417 *	613	0,445	6M2F310
	453	0,384	300
2577 *	613	0,457	6M2G310
	453	0,396	300
2897 *	613	0,480	6M2H310
	453	0,419	300

#### B. L. 975

**T. P. 613**  
1 Kleiderstange  
1 tringle

**T. P. 453**  
2 Kleiderstangen \*\*  
2 tringles \*\*

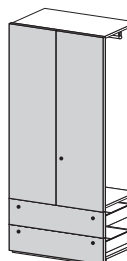


2193 *	613	0,728	6M2D510
	453	0,626	500
2417 *	613	0,757	6M2F510
	453	0,654	500
2577 *	613	0,777	6M2G510
	453	0,674	500
2897 *	613	0,817	6M2H510
	453	0,714	500

#### B. L. 1135

**T. P. 613**  
1 Kleiderstange  
1 tringle

**T. P. 453**  
2 Kleiderstangen \*\*  
2 tringles \*\*



2193 *	613	0,839	6M2D610
	453	0,720	600
2417 *	613	0,871	6M2F610
	453	0,753	600
2577 *	613	0,895	6M2G610
	453	0,776	600
2897 *	613	0,941	6M2H610
	453	0,822	600

Lack "Base" Lack "Plus" Lack hochglanz Eichenholz  
Laqué "Base" Laqué "Plus" Laqué brillant Bois de chêne

\*\* Bei T. 453 die Kleiderstangen werden in der Tiefe montiert. Siehe auch technische Angaben aus Seite 72

- Der Angegebene Preis ist mit Korpusse mit Innenausführung in MELAMIN. Für die Innenausführung LACKIERT auf Juta oder Tela siehe S. 78

- Das Element beinhaltet nicht Außen- oder Mittelseiten. Der Schrankpreis ergibt sich aus der Summe von Elemente, Außen- und Mittelseiten, eventuell anfallende Aufpreise und Griffpreise wo diese nicht inbegriffen sind

# ELEMENTE MIT 3 SCHÜBE

## COLONNE AVEC 3 TIROIRS

# DREHTÜRER

## PLACARD PORTES BATTANTES

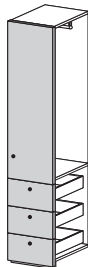
### BASIC

Griff NICHT INBEGRIFFEN (siehe Seiten 74-75)  
Poignée NON INCLUS (voir pages 74-75)

#### B. L. 475

**T. P. 613**  
1 Kleiderstange  
1 tringle

**T. P. 453**  
1 Kleiderstange \*\*  
1 tringle \*\*

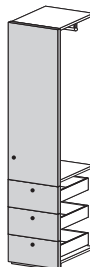


H.	T. P.	Vol. m <sup>3</sup>	ARTNR. CODE
2193 *	613	0,452	6M3D210
	453	0,382	200
2417 *	613	0,466	6M3F210
	453	0,396	200
2577 *	613	0,476	6M3G210
	453	0,406	200
2897 *	613	0,496	6M3H210
	453	0,426	200

#### B. L. 555

**T. P. 613**  
1 Kleiderstange  
1 tringle

**T. P. 453**  
1 Kleiderstange \*\*  
1 tringle \*\*

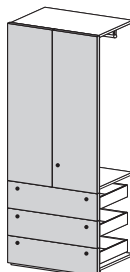


2193 *	613	0,518	6M3D310
	453	0,439	300
2417 *	613	0,535	6M3F310
	453	0,455	300
2577 *	613	0,546	6M3G310
	453	0,466	300
2897 *	613	0,569	6M3H310
	453	0,489	300

#### B. L. 975

**T. P. 613**  
1 Kleiderstange  
1 tringle

**T. P. 453**  
2 Kleiderstangen \*\*  
2 tringles \*\*

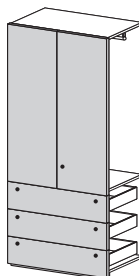


2193 *	613	0,876	6M3D510
	453	0,742	500
2417 *	613	0,905	6M3F510
	453	0,770	500
2577 *	613	0,925	6M3G510
	453	0,791	500
2897 *	613	0,965	6M3H510
	453	0,826	500

#### B. L. 1135

**T. P. 613**  
1 Kleiderstange  
1 tringle

**T. P. 453**  
2 Kleiderstangen \*\*  
2 tringles \*\*



2193 *	613	1,010	6M3D610
	453	0,855	600
2417 *	613	1,042	6M3F610
	453	0,888	600
2577 *	613	1,065	6M3G610
	453	0,911	600
2897 *	613	1,112	6M3H610
	453	0,951	600

Schubl. - Offenes - Brücke  
Tiroirs - Ouvert - Pont

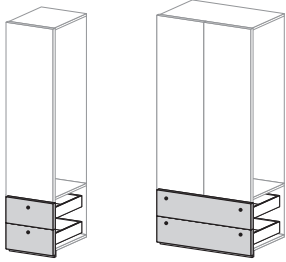
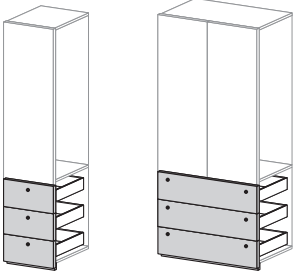
\*\* En la P. 453 les tringles sont positionnés le long de la profondeur comme indiqué dans la fiche technique page 72

- Le prix se réfère aux éléments avec la structure MELAMINE. Pour armoire avec l'intérieure en finition Juta ou Tela LAQUÉ, voir page 78

- Le module n'inclut pas les côtés de finition et les cloison. Le coût total du placard est obtenu en ajoutant: colonne, côtés de finition, cloisons, éventuels suppléments et poignées où non prévues





	B. L.	T. P.	Vol. m <sup>3</sup>	ARTNR. CODE	Lack "Base" Laqué "Base"	Lack "Plus" Laqué "Plus"	Lack hochglanz Laqué brillant	Eichenholz Bois de chêne
<b>H 565</b>								
Satz mit 2 Schubladen BASIC für Schubladenelemente								
<i>Groupe 2 tiroirs BASIC pour colonne avec tiroirs</i>								
	<b>475</b>	613	0,185	<b>6I01A10</b>				
		456	0,153	A00				
	<b>555</b>	613	0,212	<b>6I01F10</b>				
		456	0,175	F00				
	<b>975</b>	613	0,355	<b>6I01H10</b>				
		456	0,292	H00				
	<b>1135</b>	613	0,409	<b>6I01I10</b>				
		456	0,337	I00				
<b>H 842</b>								
Satz mit 3 Schubladen BASIC für Schubladenelemente								
<i>Groupe 3 tiroirs BASIC pour colonne avec tiroirs</i>								
	<b>475</b>	613	0,278	<b>6I02A10</b>				
		456	0,229	A00				
	<b>555</b>	613	0,318	<b>6I02F10</b>				
		456	0,262	F00				
	<b>975</b>	613	0,532	<b>6I02H10</b>				
		456	0,438	H00				
	<b>1135</b>	613	0,613	<b>6I02I10</b>				
		456	0,506	I00				

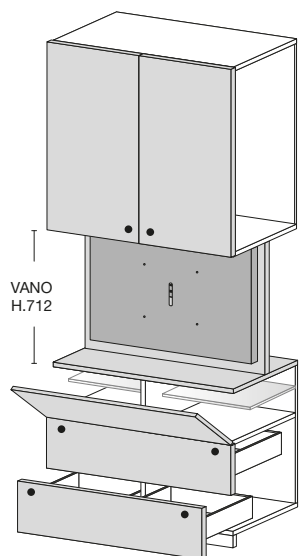
Das offene Element dient als Verbindung zwischen zwei Drehtürelemente und ist in zwei Versionen verfügbar, eine mit offenes Fach H. 371 mm und eine mit H. 712 mm. Es besteht aus Sockel-, und Deckelboden St. 25 mm und Fachböden St. 30 mm.

In die Version mit Fachhöhe. 371 mm das untere Teil kann nur mit Drehtüren ausgestattet werden, dagegen in die Version mit Fachhöhe 712 mm kann das untere Teil auch mit Schubladen ausgestattet werden. Das Offene Fach kann nach wünsch mit ein Schwenkbares Fernseherpaneel geplant werden

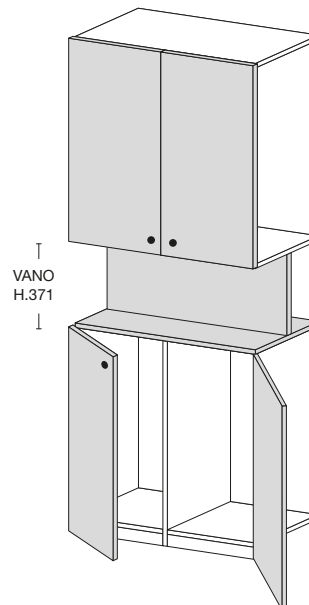
La colonne avec compartiment ouvert est l'élément de liaison entre deux modules à portes battantes et est disponible en deux versions avec un compartiment central de H.371 mm et H.712 mm. Elle est faite avec la base, les plafonds et les côtés de division th. 25 mm et étagères ép. 30 mm.

Pour la version avec compartiment H.371 mm, la partie inférieure est équipée uniquement de portes battantes, tandis que pour la version avec compartiment H.712 mm, elle peut également être équipée de tiroirs. La proposition est complétée par les panneaux TV avec mécanisme extractible et réglable

MIT OFFENES FACH H. 712  
 AVEC COMPARTIMENT OUVERT H. 712



MIT OFFENES FACH H. 371  
 AVEC COMPARTIMENT OUVERT H. 371



**TECHNISCHE FRONTANGABEN**

**Lackausführung BASIC**

Paneel aus Spanplatte Klasse "E1" Stärke 22 mm, innen und außen komplett mit Melamin verkleidet. Erhältlich in Lack matt und Lack Hochglanz auf beide Seiten. ABS Kante in gleiche Ausführung wie die Türfläche

**Lackausführung TWIST**

Paneel aus Spanplatte Klasse "E1" Stärke 22 mm, innen und außen komplett mit Melamin verkleidet. Erhältlich in Lack matt und Lack Hochglanz auf beide Seiten. ABS Kante in gleiche Ausführung wie die Türfläche. Zusätzlich Vertikale Dekoration ausgeführt mit digitalem Druck erhältlich in Lack matt und Lack hochglanz nach unseren Musterpalette

**Holzausführung BASIC**

Paneel aus Spanplatte Klasse "E1" Stärke 22 mm, innen und außen Furniert mit Gebürstete Eiche. Erhältlich in Eiche Avana, Eiche Fumo, Eiche Argilla, Eiche Carbone und Eiche Natur. Holzkant in gleiche Ausführung wie die Türfläche

**Elemente**

Drehtür B. 475 – 555 – 975 – 1135 mm

**Griffe**

Step – Mill – Corner – Flat – Push Pull

**Griffausführung**

siehe Seiten 84-85

**FICHE TECHNIQUE FAÇADES**

**Finition laquée BASIC**

Panneau en microparticule de bois classe «E1» de 22 mm d'épaisseur, revêtu extérieurement et intérieurement en mélaminé, disponible en finitions laquées mates et brillantes des deux côtés. Bord ABS dans la même finition que la surface

**Finition laquée TWIST**

Panneau en microparticule de bois classe «E1» de 22 mm d'épaisseur, revêtu extérieurement et intérieurement en mélaminé, disponible en finitions laquées mates et brillantes des deux côtés. Bord ABS dans la même finition que la surface. En outre, decors verticales réalisées par impression numérique, disponibles en finitions laquées mates et brillantes selon nos échantillons

**Finition bois BASIC**

Panneau en microparticule de bois de classe «E1» de 22 mm d'épaisseur, plaqué extérieurement et intérieurement avec bois chêne, disponible en finition Chêne Avana, Chêne Fumo, Chêne Argilla, Chêne Carbone et Chêne Naturel. Bord en bois dans la même finition que la surface

**Modularité**

Placard portes battantes B. 475 – 555 – 975 – 1135 mm

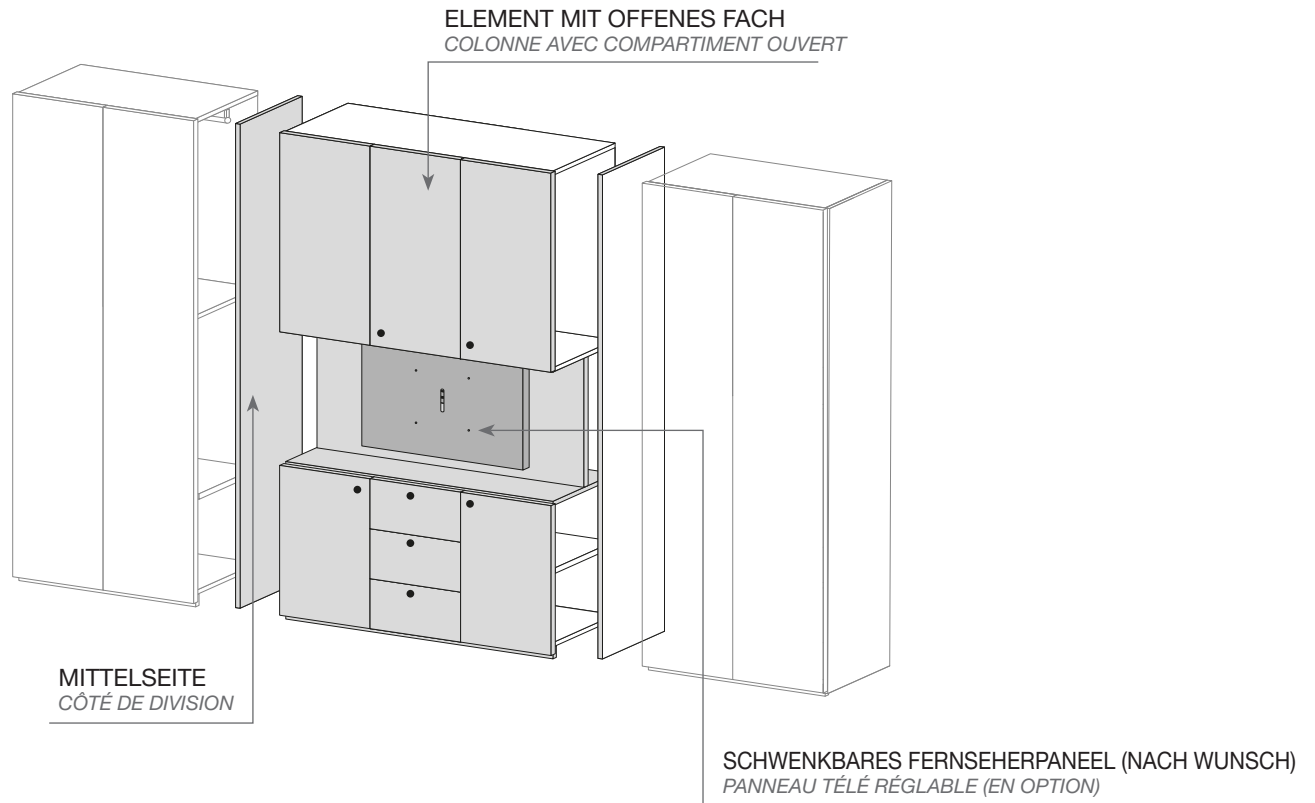
**Poignées**

Step – Mill – Corner – Flat – Push Pull

**Finition poignées**

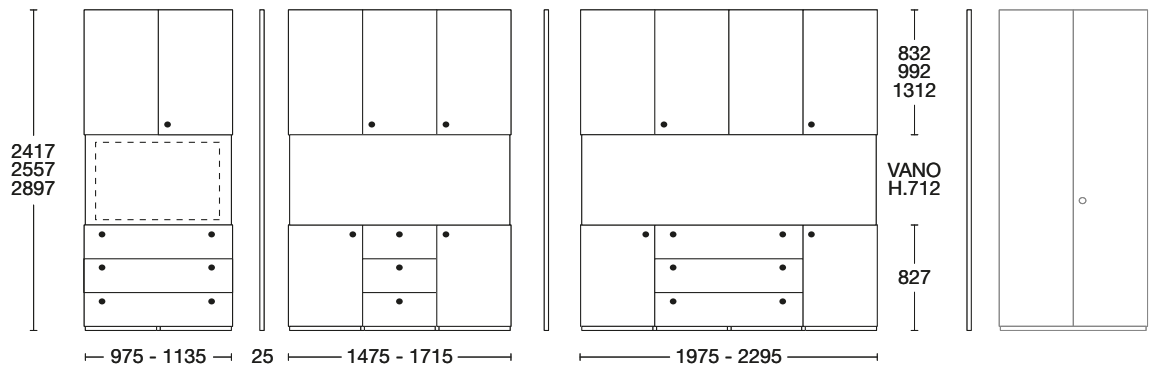
voir pages 84-85

### MODULARITÄT BEISPIELE EXEMPLE DE MODULARITÉ

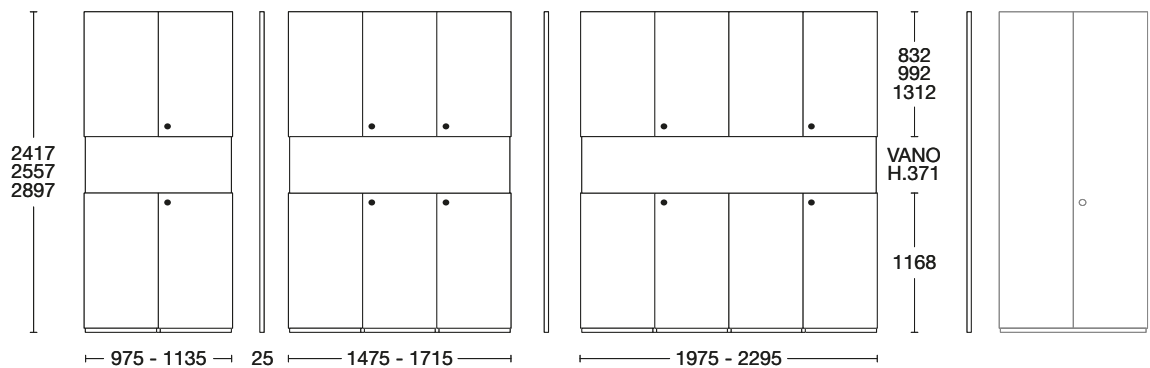


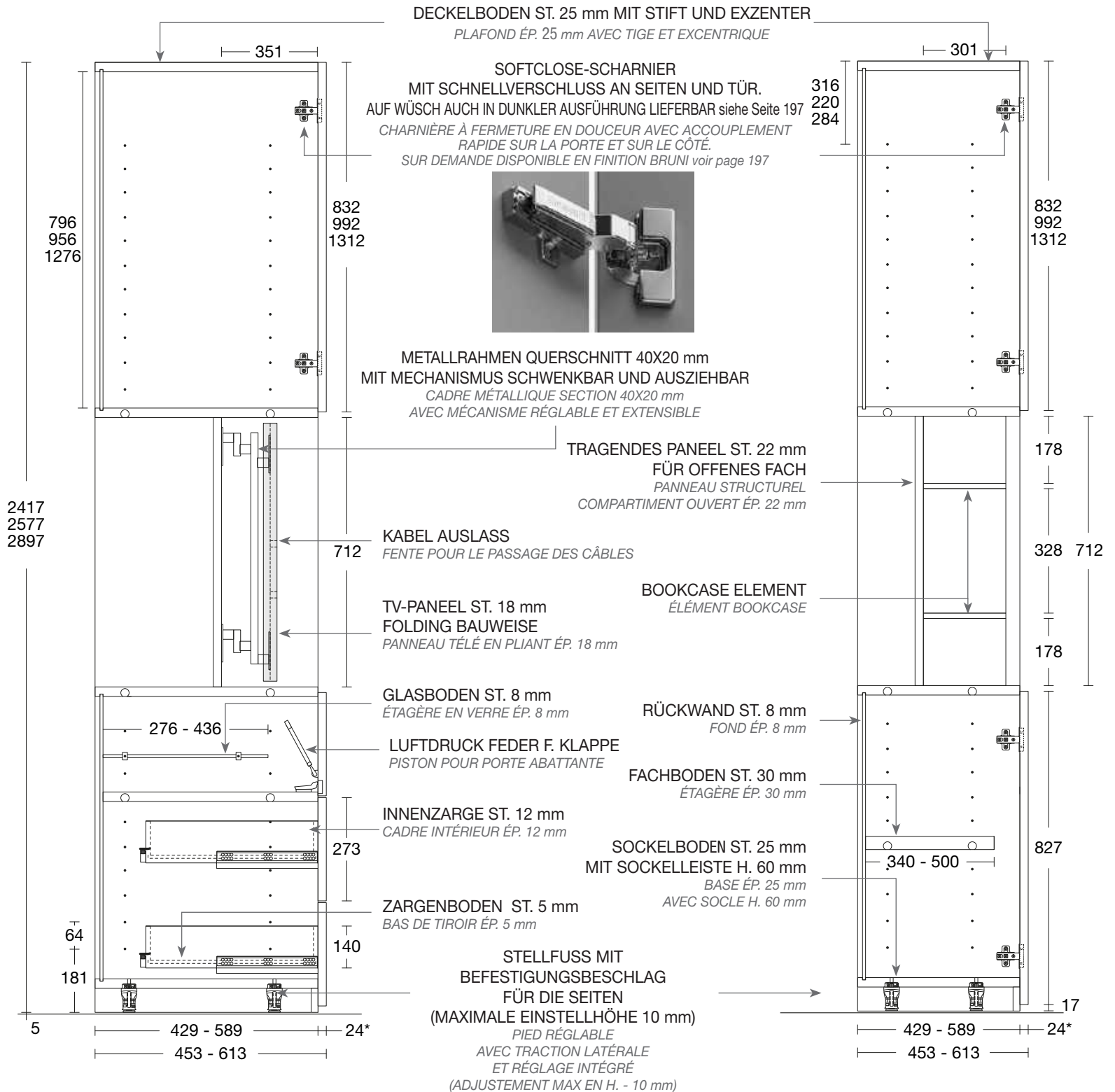
Schubl. - Offenes - Brücke  
Tiroirs - Ouvert - Pont

MIT OFFENES FACH H. 712  
AVEC COMPARTIMENT OUVERT H. 712



MIT OFFENES FACH H. 371  
AVEC COMPARTIMENT OUVERT H. 371





**Für die Montage benötigt man zuzüglich zu der Schrank Endmaßen noch:**  
- in der Breite 40 mm - in der Höhe 20 mm

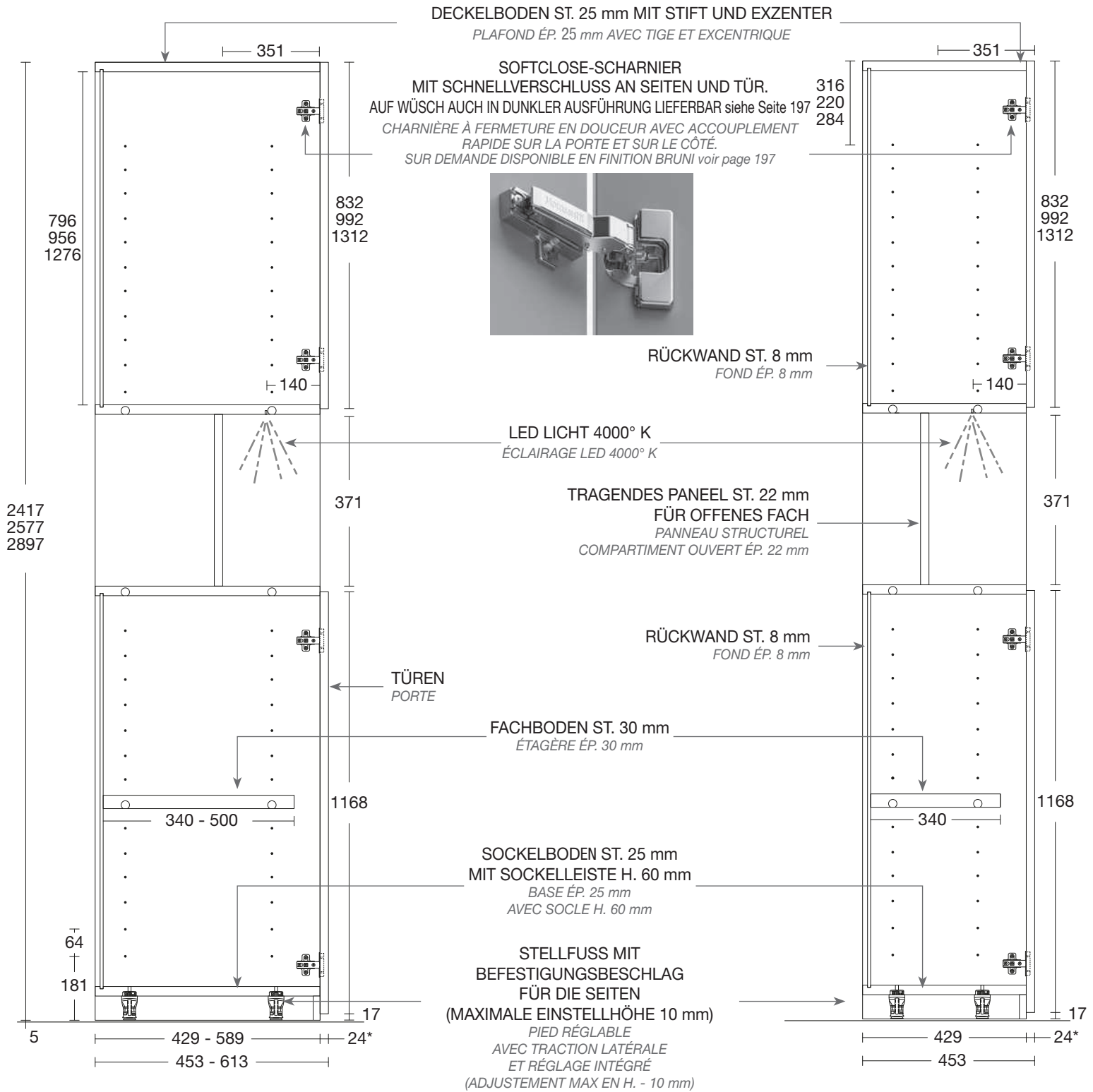
**Für die Montage in eine Nische mit Sonder-Beschläge:**  
- in der Breite 10 mm - in der Höhe 20 mm  
**Sonder Beschläge für die Nischen Montage siehe Seite 205**

**N.B. Die angegebene Massen verstehen sich mit Fronten st. 22 mm**

**Pour le montage de l'element est nécessaire de disposer, en plus de la mesure finale (avec la quincaillerie standard):**  
- en largeur 40 mm - en hauteur 20 mm

**Montage dans une niche (quincaillerie non standard):**  
- en largeur 10 mm - en hauteur 20 mm  
**Quincaillerie pour montage en niche, voir page 205**

**N.B. Les dimensions nominales des profondeurs indiquées dans la liste de prix sont destinées aux portes ép. 22 mm**



Schubl. - Offenes - Brücke  
Tiroirs - Ouvert - Pont

**Für die Montage benötigt man zuzüglich zu der Schrank Endmaßen noch:**  
 - in der Breite 40 mm - in der Höhe 20 mm

**Für die Montage in eine Nische mit Sonder-Beschläge:**

- in der Breite 10 mm - in der Höhe 20 mm

**Sonder Beschläge für die Nischen Montage siehe Seite 205**

**N.B. Die angegebene Massen verstehen sich mit Fronten st. 22 mm**

**Pour le montage de l'element est nécessaire de disposer, en plus de la mesure finale (avec la quincaillerie standard):**

- en largeur 40 mm - en hauteur 20 mm

**Montage dans une niche (quincaillerie non standard):**

- en largeur 10 mm - en hauteur 20 mm

**Quincaillerie pour montage en niche, voir page 205**

**N.B. Les dimensions nominales des profondeurs indiquées dans la liste de prix sont destinées aux portes ép. 22 mm**

**FÜR FRONTEN BASIC - TWIST**  
 POUR PORTES BASIC - TWIST



**STEP**

**Material / Matériel**  
 Extrudiertes Aluminiumprofil  
 An die Türkante Montiert  
*Profil en aluminium extrudé*  
*Appliqué sur l'épaisseur de la porte*

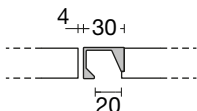
**Ausführung / Finition**  
 Matt lackiert laut unseren Musterpalette  
*Laqué mat selon couleurs de nos échantillons*

**Griffposition / Positionnement des poignées**

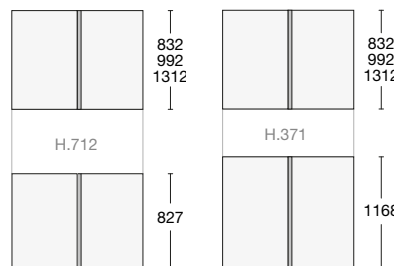
Seitlich an die Türkante angebracht / *Sur le côté de la porte*

**ELEMENTE MIT OFFENES FACH**  
 COLONNE AVEC COMPARTIMENT OUVERT

Dim.	ARTNR. CODE	PREIS - pro Stk. PRIX - c.u.
<b>B. 496</b>	<b>M250200</b>	
<b>B. 576</b>	<b>M250300</b>	
<b>B. 996</b>	<b>M250500</b>	
<b>B. 1196</b>	<b>M250600</b>	



B. L. 30 T. P. 23



Dim.	ARTNR. CODE	PREIS - pro Stk. PRIX - c.u.
<b>H. 827</b>	<b>M152000</b>	
<b>H. 832</b>	<b>M153000</b>	
<b>H. 992</b>	<b>M154000</b>	
<b>H. 1168</b>	<b>M157000</b>	
<b>H. 1312</b>	<b>M159000</b>	

**MILL**

**Material / Matériel**  
 Extrudiertes Aluminiumprofil  
 An die Türkante Montiert  
*Profil en aluminium extrudé*  
*Appliqué sur l'épaisseur de la porte*

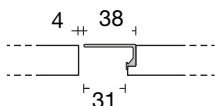
**Ausführung / Finition**  
 Matt lackiert laut unseren Musterpalette  
*Laqué mat selon couleurs de nos échantillons*

**Griffposition / Positionnement des poignées**

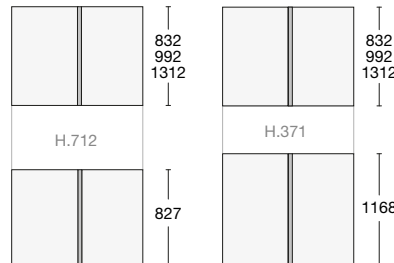
Seitlich an die Türkante angebracht / *Sur le côté de la porte*

**ELEMENTE MIT OFFENES FACH**  
 COLONNE AVEC COMPARTIMENT OUVERT

Dim.	ARTNR. CODE	PREIS - pro Stk. PRIX - c.u.
<b>B. 496</b>	<b>M240200</b>	
<b>B. 576</b>	<b>M240300</b>	
<b>B. 996</b>	<b>M240500</b>	
<b>B. 1196</b>	<b>M240600</b>	




B. L. 38 T. P. 18,5



Dim.	ARTNR. CODE	PREIS - pro Stk. PRIX - c.u.
<b>H. 827</b>	<b>M142000</b>	
<b>H. 832</b>	<b>M143000</b>	
<b>H. 992</b>	<b>M144000</b>	
<b>H. 1168</b>	<b>M147000</b>	
<b>H. 1312</b>	<b>M149000</b>	

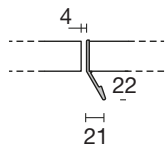
FÜR FRONTEN BASIC - TWIST  
POUR PORTES BASIC - TWIST



CORNER

**Material / Matériel**  
Extrudiertes Aluminiumprofil  
An die Türkante Montiert  
*Profil en aluminium extrudé  
Appliqué sur l'épaisseur de la porte*

**Ausführung / Finition**  
Matt lackiert laut unseren Musterpalette  
*Laqué mat selon couleurs de nos échantillons*



B. L. 2 T. P. 44

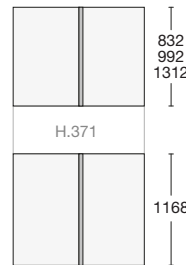
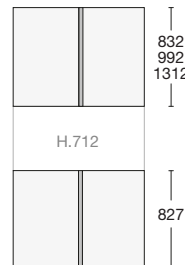
Griffposition / Positionnement des poignées

Seitlich an die Türkante angebracht / Sur le côté de la porte



ELEMENTE MIT OFFENES FACH  
COLONNE AVEC COMPARTIMENT OUVERT

Dim.	ARTNR. CODE	PREIS - pro Stk. PRIX - c.u.
B. 496	M260200	
B. 576	M260300	
B. 996	M260500	
B. 1196	M260600	



Dim.	ARTNR. CODE	PREIS - pro Stk. PRIX - c.u.
H. 827	M162000	
H. 832	M163000	
H. 992	M164000	
H. 1168	M167000	
H. 1312	M169000	

FLAT

**Material / Matériel**  
Extrudiertes Aluminiumprofil  
An die Türkante Montiert  
*Profil en aluminium extrudé  
Appliqué sur l'épaisseur de la porte*

**Ausführung / Finition**  
Matt lackiert laut unseren Musterpalette  
*Laqué mat selon couleurs de nos échantillons*

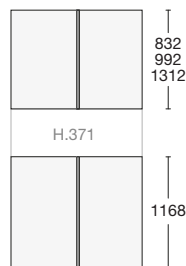
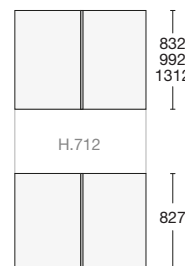
Griffposition / Positionnement des poignées

Seitlich an die Türkante angebracht / Sur le côté de la porte

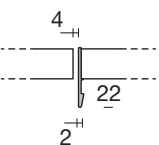


ELEMENTE MIT OFFENES FACH  
COLONNE AVEC COMPARTIMENT OUVERT

Dim.	ARTNR. CODE	PREIS - pro Stk. PRIX - c.u.
B. 496	M270200	
B. 576	M270300	
B. 996	M270500	
B. 1196	M270600	



Dim.	ARTNR. CODE	PREIS - pro Stk. PRIX - c.u.
H. 827	M172000	
H. 832	M173000	
H. 992	M174000	
H. 1168	M177000	
H. 1312	M179000	



B. L. 2 T. P. 44



# ELEMENTE MIT OFFENES FACH H. 712

COLONNE AVEC COMPARTIMENT OUVERT H. 712

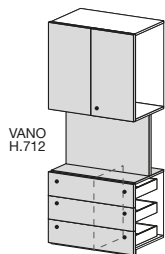
# DREHTÜRER

PLACARD PORTES BATTANTES

## BASIC

Griff NICHT INBEGRIFFEN (siehe S. 84-85) - PUSH-PULL Öffnung im Preis inbegriffen  
 Poignée NON INCLUS (voir pages 84-85) - Ouverture PUSH PULL dans le prix inclus

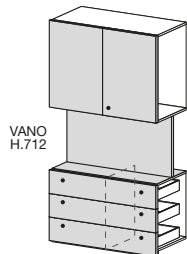
### B. L. 975



VANO  
H.712

H.	T. P.	Vol. m <sup>3</sup>	ARTNR. CODE	Lack "Base" Laqué "Base"	Lack "Plus" Laqué "Plus"	Lack hochglanz Laqué brillant	Eichenholz Bois de chêne
2417 *	613	0,997	7M2F510				
	453	0,833	500				
2577 *	613	1,017	7M2G510				
	453	0,854	500				
2897 *	613	1,058	7M2H510				
	453	0,894	500				

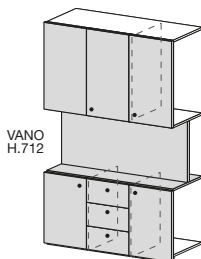
### B. L. 1135



VANO  
H.712

2417 *	613	1,142	7M2F610				
	453	0,955	600				
2577 *	613	1,165	7M2G610				
	453	0,978	600				
2897 *	613	1,212	7M2H610				
	453	1,024	600				

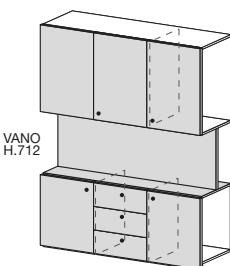
### B. L. 1475



VANO  
H.712

2417 *	613	1,135	7M2F710				
	453	0,964	700				
2577 *	613	1,174	7M2G710				
	453	1,001	700				
2897 *	613	1,251	7M2H710				
	453	1,074	700				

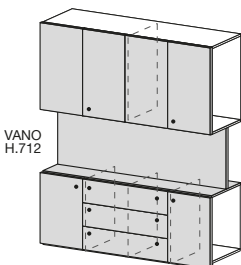
### B. L. 1715



VANO  
H.712

2417 *	613	1,285	7M2F810				
	453	1,093	800				
2577 *	613	1,328	7M2G810				
	453	1,134	800				
2897 *	613	1,414	7M2H810				
	453	1,216	800				

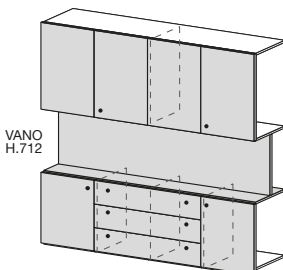
### B. L. 1975



VANO  
H.712

2417 *	613	1,547	7M2F910				
	453	1,291	900				
2577 *	613	1,579	7M2G910				
	453	1,321	900				
2897 *	613	1,643	7M2H910				
	453	1,380	900				

### B. L. 2295



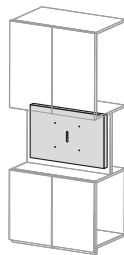
VANO  
H.712

2417 *	613	1,756	7M2FA10				
	453	1,468	A00				
2577 *	613	1,791	7M2GA10				
	453	1,501	A00				
2897 *	613	1,862	7M2HA10				
	453	1,567	A00				

- Der Angegebene Preis ist mit Korpusse mit Innenausführung in MELAMIN. Für die Innenausführung LACKIERT auf Jute oder Tela siehe S. 90-91

- Das Element beinhaltet nicht Außen- oder Mittelseiten. Der Schrankpreis ergibt sich aus der Summe von Elemente, Außen- und Mittelseiten, eventuell anfallende Aufpreise und Griffpreise wo diese nicht inbegriffen sind

	B. L.	T. P.	Vol. m <sup>3</sup>	ARTNR. CODE	Lack "Base" Laqué "Base"	Lack "Plus" Laqué "Plus"	Lack hochglanz Laqué brillant	Eichenholz Bois de chêne
<b>H 712</b> TV-Panel St. 18 mm in Foldingbauweise mit Mechanismus Schwenkbar und Ausziehbar. Für offenes Fach H. 712 <i>Panneau télé épaisseur 18 mm en pliant avec mécanisme extractible et réglable pour compartiment ouvert H 712</i>								
<b>H 712</b> BOOKCASE Element Für offenes Fach H. 712 <i>Élément BOOKCASE pour compartiment ouvert H.712</i>								



- Le prix se réfère aux éléments avec la structure MELAMINE. Pour armoire avec l'intérieure en finition Juta ou Tela LAQUÉ, voir pages 90-91  
 - Le module n'inclut pas les côtés de finition et les cloison. Le coût total du placard est obtenu en ajoutant: colonne, côtés de finition, cloisons, éventuels suppléments et poignées où non prévues

# ELEMENTE MIT OFFENES FACH H. 371

COLONNE AVEC COMPARTIMENT OUVERT H. 371

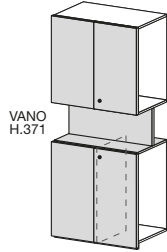
# DREHTÜRER

PLACARD PORTES BATTANTES

## BASIC

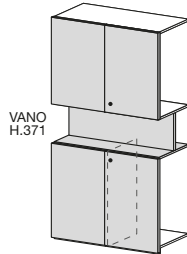
Griff NICHT INBEGRIFFEN (siehe S. 84-85) - **PUSH-PULL** Öffnung im Preis inbegriffen  
 Poignée **NON INCLUS** (voir pages 84-85) - Ouverture **PUSH PULL** dans le prix inclus

### B. L. 975



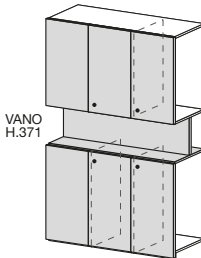
H.	T. P.	Vol. m³	ARTNR. CODE
2417 *	613 453	0,528 0,453	7M0F510 500
2577 *	613 453	0,548 0,473	7M0G510 500
2897 *	613 453	0,588 0,514	7M0H510 500

### B. L. 1135



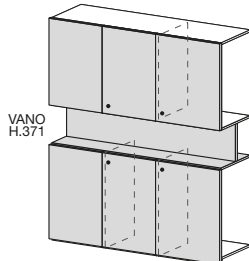
2417 *	613 453	0,598 0,514	7M0F610 600
2577 *	613 453	0,621 0,534	7M0G610 600
2897 *	613 453	0,667 0,583	7M0H610 600

### B. L. 1475



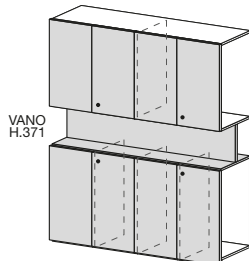
2417 *	613 453	0,834 0,703	7M0F710 700
2577 *	613 453	0,873 0,740	7M0G710 700
2897 *	613 453	0,950 0,813	7M0H710 700

### B. L. 1715



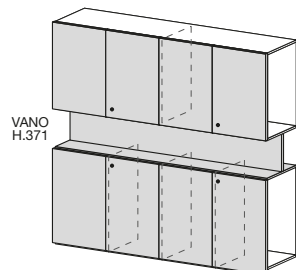
2417 *	613 453	0,935 0,790	7M0F810 800
2577 *	613 453	0,978 0,831	7M0G810 800
2897 *	613 453	1,064 0,913	7M0H810 800

### B. L. 1975



2417 *	613 453	1,001 0,825	7M0F910 900
2577 *	613 453	1,032 0,854	7M0G910 900
2897 *	613 453	1,096 0,914	7M0H910 900

### B. L. 2295



2417 *	613 453	1,117 0,924	7M0FA10 A00
2577 *	613 453	1,153 0,957	7M0GA10 A00
2897 *	613 453	1,223 1,023	7M0HA10 A00

Lack "Base" Laqué "Base"  
 Lack "Plus" Laqué "Plus"  
 Lack hochglanz Laqué brillant  
 Eichenholz Bois de chêne

- Der Angegebene Preis ist mit Korpusse mit Innenausführung in MELAMIN. Für die Innenausführung LACKIERT auf Juta oder Tela siehe S. 90-91  
 - Das Element beinhaltet nicht Außen- oder Mittelseiten. Der Schrankpreis ergibt sich aus der Summe von Elemente, Außen- und Mittelseiten, eventuell anfallende Aufpreise und Griffpreise wo diese nicht inbegriffen sind

# ELEMENTE MIT OFFENES FACH H. 371

## COLONNE AVEC COMPARTIMENT OUVERT H. 371

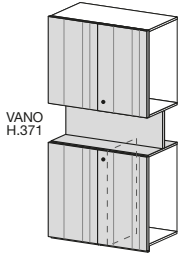
# DREHTÜRER

## PLACARD PORTES BATTANTES

### TWIST

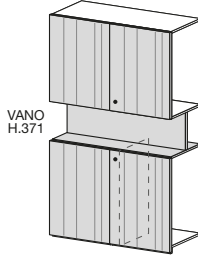
Griff NICHT INBEGRIFFEN (siehe S. 84-85) - **PUSH-PULL** Öffnung im Preis inbegriffen  
 Poignée **NON INCLUS** (voir pages 84-85) - Ouverture **PUSH PULL** dans le prix inclus

#### B. L. 975



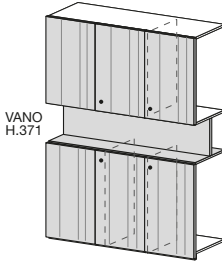
H.	T. P.	Vol. m <sup>3</sup>	ARTNR. CODE	Lack "Base" Laqué "Base"	Lack "Plus" Laqué "Plus"
2417 *	613	0,528	7M0F510		
	453	0,453	500		
2577 *	613	0,548	7M0G510		
	453	0,473	500		
2897 *	613	0,588	7M0H510		
	453	0,514	500		

#### B. L. 1135



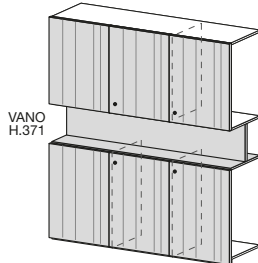
2417 *	613	0,598	7M0F610		
	453	0,514	600		
2577 *	613	0,621	7M0G610		
	453	0,534	600		
2897 *	613	0,667	7M0H610		
	453	0,583	600		

#### B. L. 1475



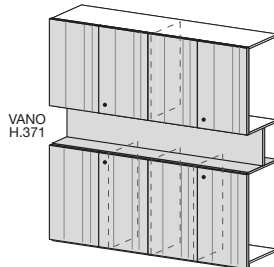
2417 *	613	0,834	7M0F710		
	453	0,703	700		
2577 *	613	0,873	7M0G710		
	453	0,740	700		
2897 *	613	0,950	7M0H710		
	453	0,813	700		

#### B. L. 1715



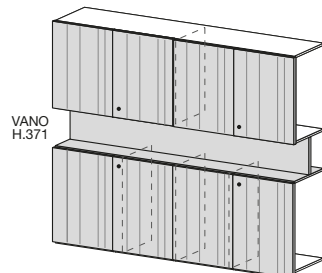
2417 *	613	0,935	7M0F810		
	453	0,790	800		
2577 *	613	0,978	7M0G810		
	453	0,831	800		
2897 *	613	1,064	7M0H810		
	453	0,913	800		

#### B. L. 1975



2417 *	613	1,001	7M0F910		
	453	0,825	900		
2577 *	613	1,032	7M0G910		
	453	0,854	900		
2897 *	613	1,096	7M0H910		
	453	0,914	900		

#### B. L. 2295



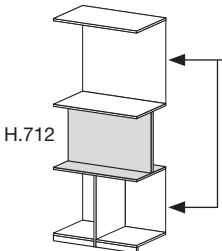
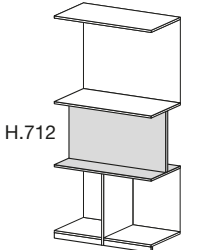
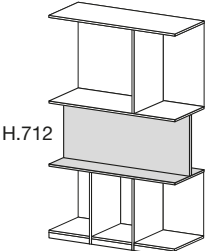
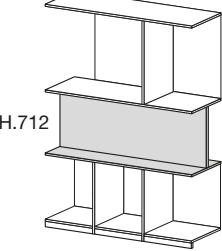
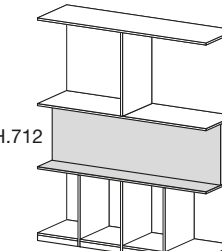
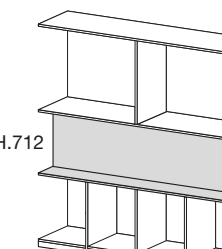
2417 *	613	1,117	7M0FA10		
	453	0,924	A00		
2577 *	613	1,153	7M0GA10		
	453	0,957	A00		
2897 *	613	1,223	7M0HA10		
	453	1,023	A00		

- Le prix se réfère aux éléments avec la structure MELAMINE. Pour armoire avec l'intérieure en finition Juta ou Tela LAQUÉ, voir pages 90-91  
 - Le module n'inclut pas les côtés de finition et les cloison. Le coût total du placard est obtenu en ajoutant: colonne, côtés de finition, cloisons, éventuels suppléments et poignées où non prévues

IN AUSSENAUSFÜHRUNG: TV-Paneel und Sichtflächen der Konstruktionsboden  
EN FINITION: Panneau télé et étagères structurelles sur le côté visible

KORPUS: Melamin Tela o. Juta  
STRUCTURE: Mé laminé Tela ou Juta

KORPUS:  
Lackiert auf Tela o. Juta  
STRUCTURE: Laqué  
Tela ou Juta

	H.	T. P.	Vol. m <sup>3</sup>	ARTNR. CODE	Lack "Base" Laqué "Base"	Lack "Plus" Laqué "Plus"	Lack hochglanz Laqué brillant	Eichenholz Bois de chêne	Lack "Base" Laqué "Base"	Lack "Plus" Laqué "Plus"			
<b>B. L. 975</b> 	H.712				KORPUS Ausführung Finition STRUCTURE								
					2417 *	589	0,371	7S1F510					
						429	0,300	500					
	2577 *	589	0,374	7S1G510									
		429	0,304	500									
	2897 *	589	0,380	7S1H510									
		429	0,310	500									
<b>B. L. 1135</b> 	H.712				2417 *	589	0,421	7S1F610					
						429	0,341	600					
					2577 *	589	0,424	7S1G610					
		429	0,345	600									
	2897 *	589	0,432	7S1H610									
		429	0,352	600									
<b>B. L. 1475</b> 	H.712				2417 *	589	0,621	7S1F710					
						429	0,499	700					
					2577 *	589	0,635	7S1G710					
		429	0,510	700									
	2897 *	589	0,661	7S1H710									
		429	0,533	700									
<b>B. L. 1715</b> 	H.712				2417 *	589	0,696	7S1F810					
						429	0,561	800					
					2577 *	589	0,710	7S1G810					
		429	0,573	800									
	2897 *	589	0,738	7S1H810									
		429	0,597	800									
<b>B. L. 1975</b> 	H.712				2417 *	589	0,827	7S1F910					
						429	0,664	900					
					2577 *	589	0,841	7S1G910					
		429	0,677	900									
	2897 *	589	0,871	7S1H910									
		429	0,702	900									
<b>B. L. 2295</b> 	H.712				2417 *	589	0,927	7S1FA10					
						429	0,746	A00					
					2577 *	589	0,943	7S1GA10					
		429	0,760	A00									
	2897 *	589	0,974	7S1HA10									
		429	0,787	A00									

# KORPUSSE FÜR ELEMENTE MIT FACH H. 371

STRUCTURES POUR COLONNES AVEC COMPARTIMENT H. 371

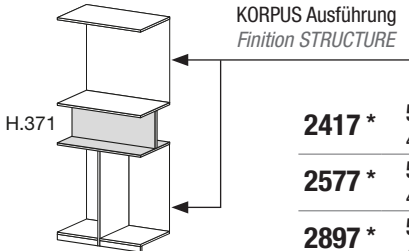
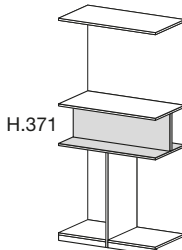
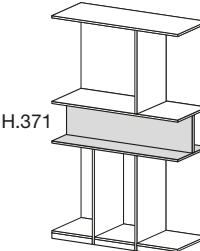
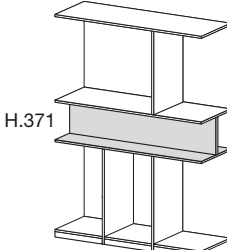
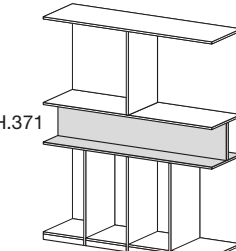
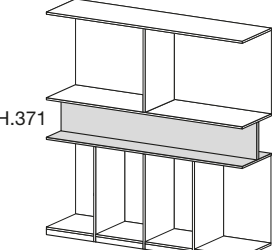
# DREHTÜRER

PLACARD PORTES BATTANTES

**IN AUSSENAUSFÜHRUNG:** TV-Paneel und Sichtflächen der Konstruktionsboden  
**EN FINITION:** Panneau télé et étagères structurelles sur le côté visible

KORPUS: Melamin Tela o. Juta  
 STRUCTURE: Mélaminé Tela ou Juta

KORPUS:  
 Lackiert auf Tela o. Juta  
 STRUCTURE: Laqué  
 Tela ou Juta

	H.	T. P.	Vol. m <sup>3</sup>	ARTNR. CODE	Lack "Base" Laqué "Base"	Lack "Plus" Laqué "Plus"	Lack hochglanz Laqué brillant	Eichenholz Bois de chêne	Lack "Base" Laqué "Base"	Lack "Plus" Laqué "Plus"		
<b>B. L. 975</b> 	H.371				KORPUS Ausführung Finition STRUCTURE							
					<b>2417 *</b>	589 429	0,368 0,294	7S0F510 500				
					<b>2577 *</b>	589 429	0,372 0,297	7S0G510 500				
					<b>2897 *</b>	589 429	0,378 0,303	7S0H510 500				
<b>B. L. 1135</b> 	H.371				<b>2417 *</b>	589 429	0,415 0,331	7S0F610 600				
					<b>2577 *</b>	589 429	0,419 0,331	7S0G610 600				
					<b>2897 *</b>	589 429	0,426 0,342	7S0H610 600				
<b>B. L. 1475</b> 	H.371				<b>2417 *</b>	589 429	0,627 0,496	7S0F710 700				
					<b>2577 *</b>	589 429	0,641 0,507	7S0G710 700				
					<b>2897 *</b>	589 429	0,667 0,530	7S0H710 700				
<b>B. L. 1715</b> 	H.371				<b>2417 *</b>	589 429	0,698 0,553	7S0F810 800				
					<b>2577 *</b>	589 429	0,712 0,565	7S0G810 800				
					<b>2897 *</b>	589 429	0,740 0,589	7S0H810 800				
<b>B. L. 1975</b> 	H.371				<b>2417 *</b>	589 429	0,841 0,665	7S0F910 900				
					<b>2577 *</b>	589 429	0,856 0,678	7S0G910 900				
					<b>2897 *</b>	589 429	0,885 0,703	7S0H910 900				
<b>B. L. 2295</b> 	H.371				<b>2417 *</b>	589 429	0,935 0,741	7S0FA10 A00				
					<b>2577 *</b>	589 429	0,951 0,755	7S0GA10 A00				
					<b>2897 *</b>	589 429	0,982 0,782	7S0HA10 A00				

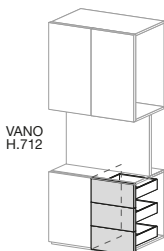
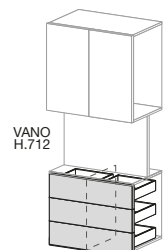
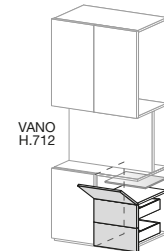
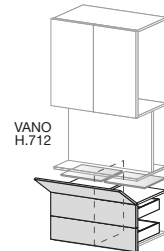
# SCHUBLADEN FÜR ELEMENTE MIT OFFENES FACH

# DREHTÜRER

TIROIRS INFERIEURS POUR COLONNES AVEC COMPARTIMENT OUVERT PLACARD PORTES BATTANTES

Griff NICHT INBEGRIFFEN (siehe S. 84-85) - **PUSH-PULL** Öffnung im Preis inbegriffen  
 Poignée NON INCLUS (voir pages 84-85) - Ouverture **PUSH PULL** dans le prix inclus

## BASIC

		B. L.	T. P.	Vol. m <sup>3</sup>	ARTNR. CODE	Lack "Base" Laqué "Base"	Lack "Plus" Laqué "Plus"	Lack hochglanz Laqué brillant	Eichenholz Bois de chêne
<b>H 827</b> Satz mit 3 Schubladen BASIC für offenes Fach H 712 <i>Groupe 3 tiroirs BASIC pour compartiment ouvert H 712</i>		VANO H.712	496	613	0,278	7102A10 A00			
				456	0,229				
			576	613	0,318	7102F10 F00			
				456	0,262				
<b>H 827</b> Satz mit 3 Schubladen BASIC mit doppelte Innenzarge für offenes Fach H 712 <i>Groupe 3 tiroirs BASIC avec compartiment séparé, pour compartiment ouvert H 712</i>		VANO H.712	996	613	0,532	7102H10 H00			
				456	0,438				
			1156	613	0,613	7102I10 I00			
				456	0,506				
<b>H 827</b> Satz mit 2 Schubladen BASIC und eine Klappe mit Glasboden für offenes Fach H 712 <i>Groupe 2 tiroirs BASIC et 1 porte abattante avec tablette en verre, pour compartiment ouvert H 712</i>		VANO H.712	496	613	0,247	7112A10 A00			
				456	0,202				
			576	613	0,283	7112F10 F00			
				456	0,232				
<b>H 827</b> Satz mit 2 Schubladen BASIC mit doppelte Innenzarge und eine Klappe mit Glasboden für offenes Fach H 712 <i>Groupe 2 tiroirs BASIC avec compartiment séparé et 1 porte abattante avec tablette en verre, pour compartiment ouvert H 712</i>		VANO H.712	996	613	0,477	7112H10 H00			
				456	0,389				
			1156	613	0,549	7112I10 I00			
				456	0,449				

# UNTERE FRONTEN FÜR ELEMENTE MIT OFFENES FACH DREHTÜRER

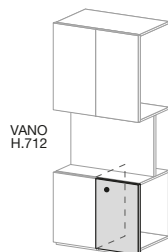
## PORTES INFÉRIEURES POUR COLONNES AVEC COMPARTIMENT OUVERT PLACARD PORTES BATTANTES

### BASIC

Griff NICHT INBEGRIFFEN (siehe S. 84-85) - **PUSH-PULL** Öffnung im Preis inbegriffen  
 Poignée **NON INCLUS** (voir pages 84-85) - Ouverture **PUSH PULL** dans le prix inclus

#### H 827

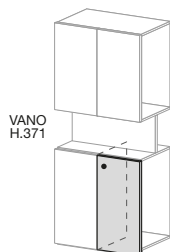
Tür BASIC  
für offenes Fach H.712  
Porte BASIC  
pour compartiment  
ouvert H 712



B. L.	T. P.	Vol. m <sup>3</sup>	ARTNR. CODE
496	22	0,047	7A01A01 Dx 03 Sx
576	22	0,054	7A01F01 Dx F03 Sx

#### H 1168

Tür BASIC  
für offenes Fach H. 371  
Porte BASIC  
pour compartiment  
ouvert H 371



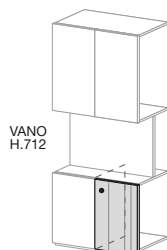
496	22	0,065	7A04A01 Dx 03 Sx
576	22	0,075	7A04F01 Dx F03 Sx

### TWIST

Griff NICHT INBEGRIFFEN (siehe S. 84-85) - **PUSH-PULL** Öffnung im Preis inbegriffen  
 Poignée **NON INCLUS** (voir pages 84-85) - Ouverture **PUSH PULL** dans le prix inclus

#### H 827

Tür TWIST  
für offenes Fach H.712  
Porte TWIST  
pour compartiment  
ouvert H 712



B. L.	T. P.	Vol. m <sup>3</sup>	ARTNR. CODE
496	22	0,047	7A11A01 Dx A03 Sx
576	22	0,054	7A11F01 Dx F03 Sx

#### H 1168

Tür TWIST  
für offenes Fach H. 371  
Porte TWIST  
pour compartiment  
ouvert H 371



496	22	0,065	7A14A01 Dx A03 Sx
576	22	0,075	7A14F01 Dx F03 Sx



# OBERE FRONTEN FÜR ELEMENTE MIT OFFENES FACH DREHTÜRER

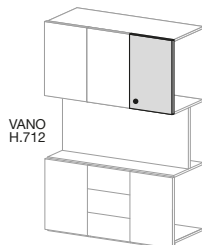
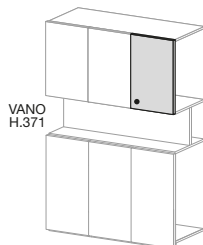
PORTES SUPÉRIEURES POUR COLONNES AVEC COMPARTIMENT OUVERT PLACARD PORTES BATTANTES

## BASIC

Griff NICHT INBEGRIFFEN (siehe S. 84-85) - **PUSH-PULL** Öffnung im Preis inbegriffen  
 Poignée **NON INCLUS** (voir pages 84-85) - Ouverture **PUSH PULL** dans le prix inclus

### H 832

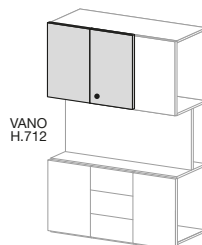
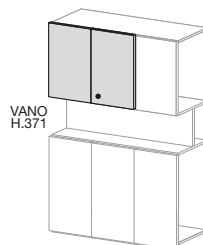
Drehtür  
für Modul H. 2417\*  
Porte  
pour module H. 2417\*



B. L.	T. P.	Vol. m <sup>3</sup>	ARTNR. CODE
496	22	0,047	7A02A01
576	22	0,054	7A02F01

### H 832

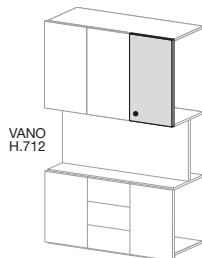
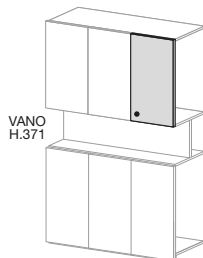
Drehtürenpaar  
für Modul H. 2417\*  
Paire de porte  
pour module H. 2417\*



996	22	0,095	7A02H00
1156	22	0,108	7A02I00

### H 992

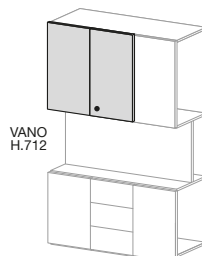
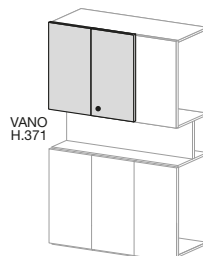
Drehtür  
für Modul H. 2577\*  
Porte  
pour module H. 2577\*



496	22	0,056	7A03A01
576	22	0,064	7A03F01

### H 992

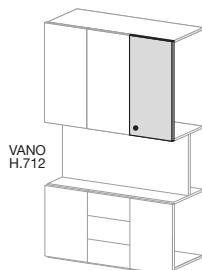
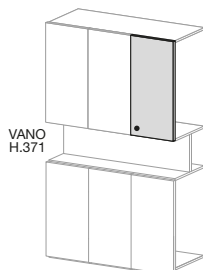
Drehtürenpaar  
für Modul H. 2577\*  
Paire de porte  
pour module H. 2577\*



996	22	0,112	7A03H00
1156	22	0,128	7A03I00

### H 1312

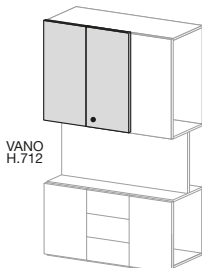
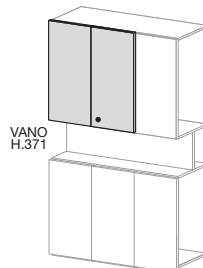
Drehtür  
für Modul H. 2897\*  
Porte  
pour module H. 2897\*



496	22	0,073	7A05A01
576	22	0,083	7A05F01

### H 1312

Drehtürenpaar  
für Modul H. 2897\*  
Paire de porte  
pour module H. 2897\*



996	22	0,145	7A05H00
1156	22	0,166	7A05I00

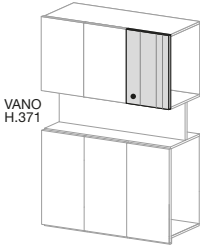
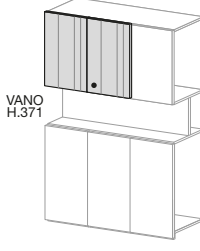
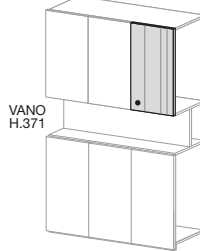
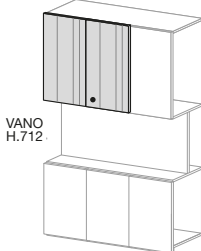
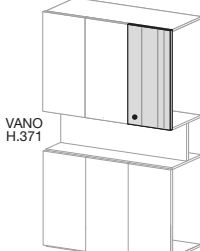
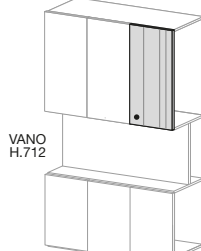
Lack "Base" Laqué "Base"  
Lack "Plus" Laqué "Plus"  
Lack hochglanz Laqué brillant  
Eichenholz Bois de chêne

# OBERE FRONTEN FÜR ELEMENTE MIT OFFENES FACH DREHTÜRER

PORTES SUPÉRIEURES POUR COLONNES AVEC COMPARTIMENT OUVERT PLACARD PORTES BATTANTES

## TWIST

Griff NICHT INBEGRIFFEN (siehe S. 84-85) - **PUSH-PULL** Öffnung im Preis inbegriffen  
 Poignée **NON INCLUS** (voir pages 84-85) - Ouverture **PUSH PULL** dans le prix inclus

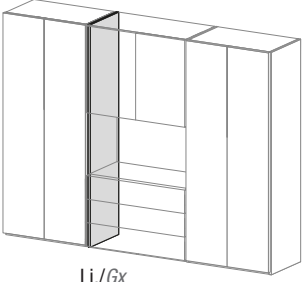
			B. L.	T. P.	Vol. m <sup>3</sup>	ARTNR. CODE	Lack "Base" Laqué "Base"	Lack "Plus" Laqué "Plus"
<b>H 832</b> Drehtür für Modul H. 2417* Porte pour module H. 2417*								
			<b>496</b>	22	0,047	<b>7A12A01</b>		
			<b>576</b>	22	0,054	<b>7A12F01</b>		
<b>H 832</b> Drehtürenpaar für Modul H. 2417* Paire de porte pour module H. 2417*								
			<b>996</b>	22	0,095	<b>7A12H00</b>		
			<b>1156</b>	22	0,108	<b>7A12I00</b>		
<b>H 992</b> Drehtür für Modul H. 2577* Porte pour module H. 2577*								
			<b>496</b>	22	0,056	<b>7A13A01</b>		
			<b>576</b>	22	0,064	<b>7A13F01</b>		
<b>H 992</b> Drehtürenpaar für Modul H. 2577* Paire de porte pour module H. 2577*								
			<b>996</b>	22	0,112	<b>7A13H00</b>		
			<b>1156</b>	22	0,128	<b>7A13I00</b>		
<b>H 1312</b> Drehtür für Modul H. 2897* Porte pour module H. 2897*								
			<b>496</b>	22	0,073	<b>7A15A01</b>		
			<b>576</b>	22	0,083	<b>7A15F01</b>		
<b>H 1312</b> Drehtürenpaar für Modul H. 2897* Paire de porte pour module H. 2897*								
			<b>996</b>	22	0,145	<b>7A15H00</b>		
			<b>1156</b>	22	0,166	<b>7A15I00</b>		


Geben Sie die Position an  
Spécifiez la position




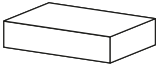

-1 Rechts/Droite  
-3 Links/Gauche

INNENSEITE: Melamin Tela o. Juta  
CÔTÉ INTERNE: Mèlaminé Tela ou Juta

INNENSEITE:  
Lackiert auf Tela o. Juta  
CÔTÉ INTERNE:  
Laqué sur Tela ou Juta

	H.	T. P.	Vol. m <sup>3</sup>	ARTNR. CODE	Lack "Base" Laqué "Base"	Lack "Plus" Laqué "Plus"	Lack hochglanz Laqué brillant	Eichenholz Bois de chêne	Lack "Base" / "Plus" Laqué "Base" / "Plus"
<b>St. Ép. 25</b> Mittelwand Re./Li. für offenes Element Séparateur DX/GX pour colonne avec compartiment ouvert  	<b>2417</b> *	589	0,099	780F001 Re. 003 Li.					
		429	0,099	780F001 Re. 003 Sx					
	<b>2577</b> *	589	0,140	780G011 Re. 013 Li.					
		429	0,105	780G001 Re. 003 Li.					
	<b>2897</b> *	589	0,157	780H011 Re. 013 Li.					
		429	0,118	780H001 Re. 003 Li.					

	B. L.	T. P.	Vol. m <sup>3</sup>	ARTNR. CODE	Melamin Tela o. Juta Mèlaminé Tela ou Juta	Lackiert auf Tela o. Juta Laqué sur Tela ou Juta
<b>St. Ép. 30</b> Fachboden Étagère interne  	<b>475</b>	500	0,027	0R90210		
		340	0,019	200		
	<b>555</b>	500	0,031	0R90310		
		340	0,022	300		
	<b>975</b>	500	0,051	0R90510		
		340	0,037	500		
	<b>1135</b>	500	0,059	0R90610		
		376	0,043	600		

	B. L.	Vol. m <sup>3</sup>	ARTNR. CODE	Metal grey Metal grey
<p>Kleiderstange aus Metall lackiert <i>Tube porte-vêtements en métal peint</i></p>  <p>für Schranke T. 453 for armoires P. 453</p>	<b>475</b>		TP00300	
	<b>555</b>		TP00400	
	<b>975</b>		TP00700	
	<b>1135</b>		TP00800	
	<b>340</b>		TP00100	
<p>FLEXY Led für offenes Fach <i>Led FLEXY pour compartiment ouvert</i></p> 	<b>975</b>	11.7W 0,013	LR00500	
	<b>1135</b>	13.6W 0,013	LR00600	
	<b>1475</b>	17.7W 0,013	LR00800	
	<b>1715</b>	20.6W 0,013	LR00900	
	<b>1975</b>	23.7W 0,013	LR00A00	
	<b>2295</b>	27.5W 0,013	LR00B00	
			0,001	RB50000
<p>Touch Schalter (in Möbel eingebaut) <i>Commutateur tactile pour l'éclairage à distance</i></p> 				
<p>Netzteil für FLEXY Led <i>Alimentateur FLEXY pour led</i></p> 		100W 0,042	RB30010	
<p>Verlängerungskabel Micro24 für LED-Lampen <i>Câble d'extension Micro24 pour lampes à LED</i></p>  <p>2 ml.</p>		0,001	RB60000	

**ENERGIEANGABEN LAUT EU VERORDNUNG 874/2012:**

ENERGIEEFFIZIENZKLASSE A+

LEUCHTE MIT EINGEBAUTE LED-LAMPEN

DIE LAMPEN KÖNNEN IN DER LEUCHTE NICHT AUSGETAUSCHT WERDEN

**INFORMATION SUR L'ÉNERGIE EN VERTU DU REGLEMENT 874/2012 UE:**

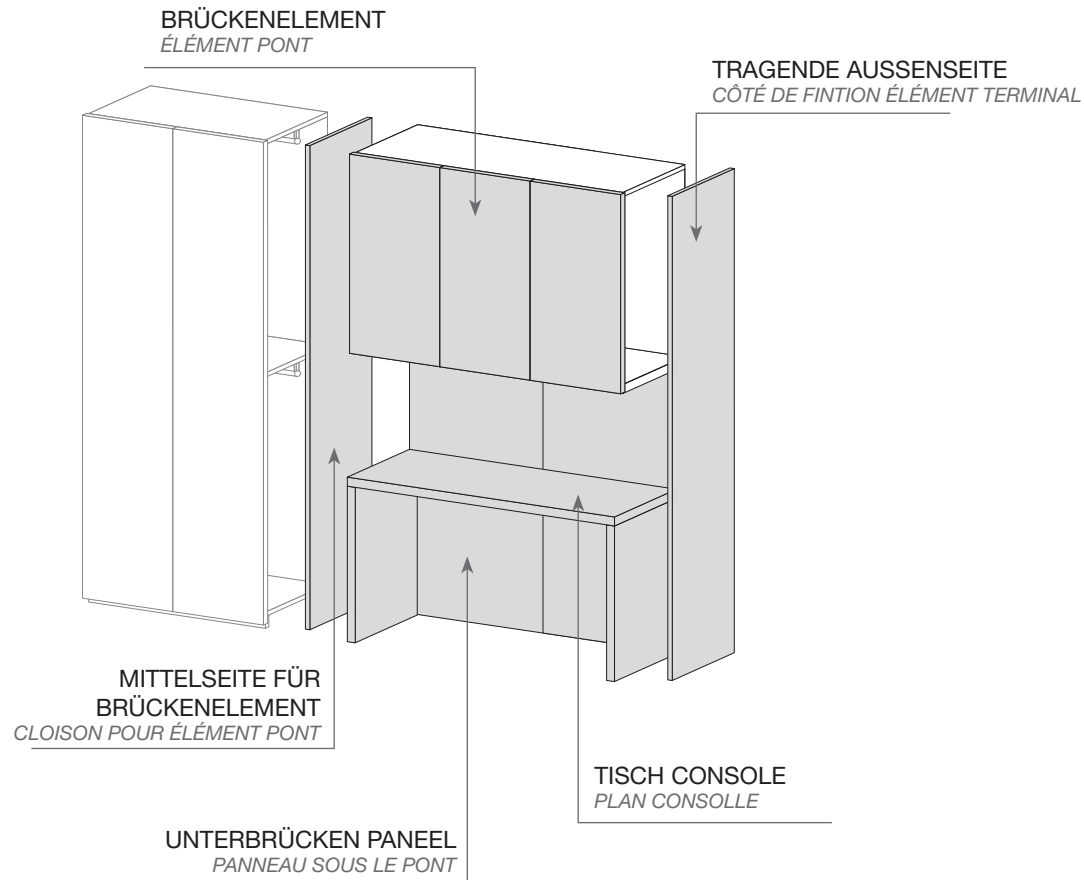
CLASSE ÉNERGÉTIQUE A +

LUMIÈRE AVEC LAMPES INTÉGRÉES LED

LES LAMPES DANS LE LUMINAIRE NE PEUVENT ÊTRE REMPLACÉS

Das Element besteht aus Seiten und Deckelboden St. 25 mm und aus ein Unterboden in Wabentechnik St. 55 mm.  
Die Brücke kann zwischen zwei Drehtüren Elemente montiert werden, oder zwischen zwei tragende Außenseiten. Die Zusammenstellung kann mit Fachböden oder Unterbrücken Paneele ergänzt werden. Die Öffnung der Türen erfolgt durch Push-Pull Beschlag.

L'élément pont est réalisé avec les côtés et le plafond en ép. 25 mm et une base en Panneau en alvéolaire ép. 55 mm.  
L'élément peut être fixé entre deux colonnes d'armoire ou entre des côtés autoportants. La composition peut être complétée par des étagères et des Panneaux sous le pont. Les portes sont ouvertes à l'aide du mécanisme push-pull.



## TECHNISCHE FRONTANGABEN

### Lack Ausführung

Paneel aus Spanplatte Klasse "E1" Stärke 22 mm, innen und außen komplett mit Melamin verkleidet. Erhältlich in Lack matt und Lack Hochglanz auf beide Seiten. ABS Kante in gleiche Ausführung wie die Türfläche

### Holz Ausführung

Paneel aus Spanplatte Klasse "E1" Stärke 22 mm, innen und außen Furniert mit Gebürstete Eiche. Erhältlich in Eiche Avana, Eiche Fumo, Eiche Argilla, Eiche Carbone und Eiche Natur. Holzkante in gleiche Ausführung wie die Türfläche

### Elemente

B. 975 - 1135 - 1475 - 1715 - 1975 - 2295 mm

### Griffe

Push Pull

## FICHE TECHNIQUE POUR LES FAÇADES

### Finition laquée

Panneau en microparticule de bois classe «E1» de 22 mm d'épaisseur, revêtue extérieurement et intérieurement en mélaminé, disponible en finitions laquées mates et brillantes des deux côtés. Bord ABS dans la même finition que la surface

### Finition en bois

Panneau en microparticule de bois de classe «E1» de 22 mm d'épaisseur, plaqué extérieurement et intérieurement avec bois chêne, disponible en finitions Chêne Avana, Chêne Fumo, Chêne Argilla, Chêne Carbone et Chêne Naturel. Bord en bois dans la même finition que la surface




### Modularité

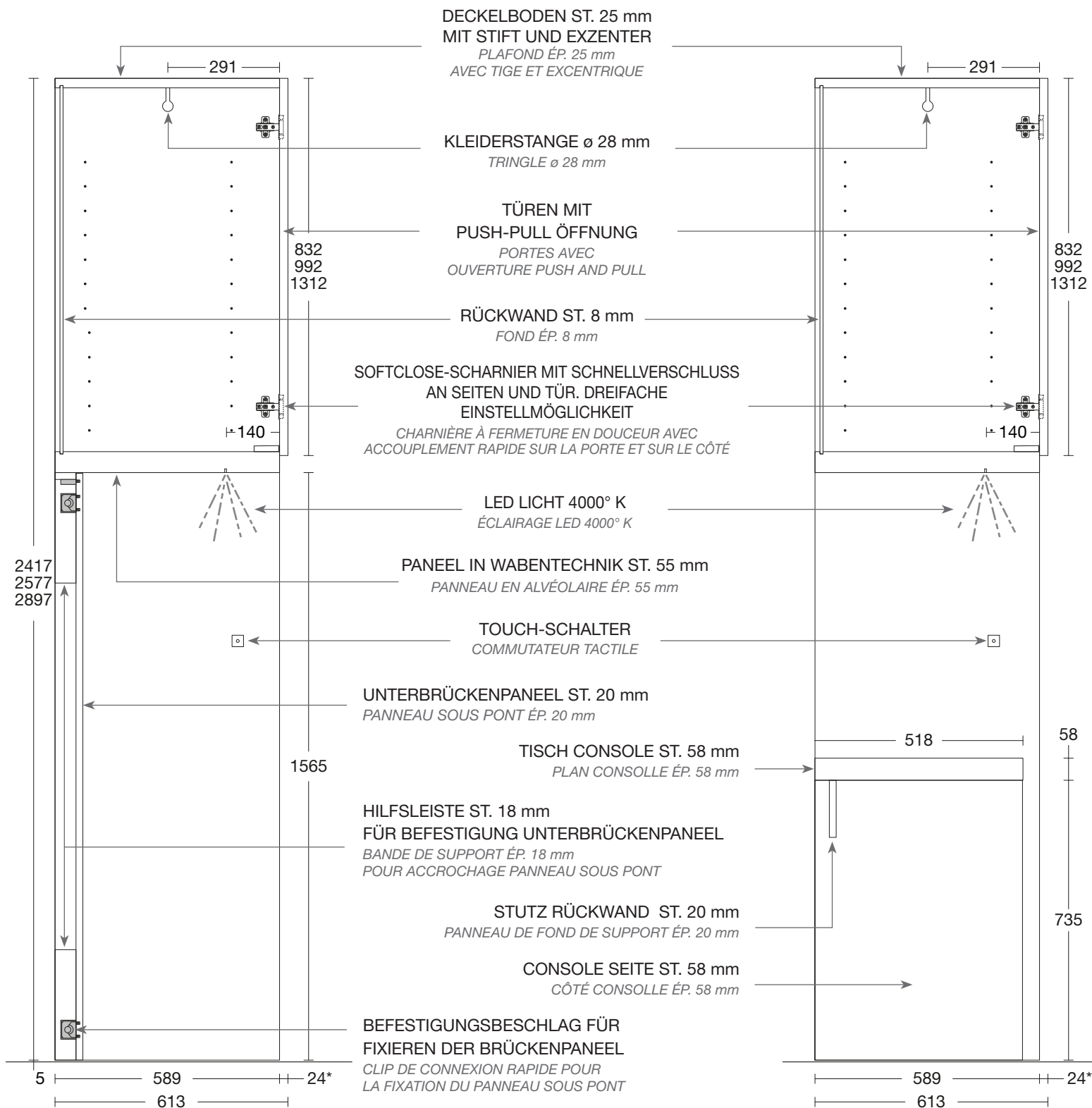
L. 975 - 1135 - 1475 - 1715 - 1975 - 2295 mm

### Poignées

Push Pull

**BEISPIELE**  
EXEMPLES





**Für die Montage benötigt man zuzüglich zu der Schrank Endmaßen noch:**  
 - in der Breite 40 mm - in der Höhe 20 mm

**Für die Montage in eine Nische mit Sonder-Beschläge:**  
 - in der Breite 10 mm - in der Höhe 20 mm

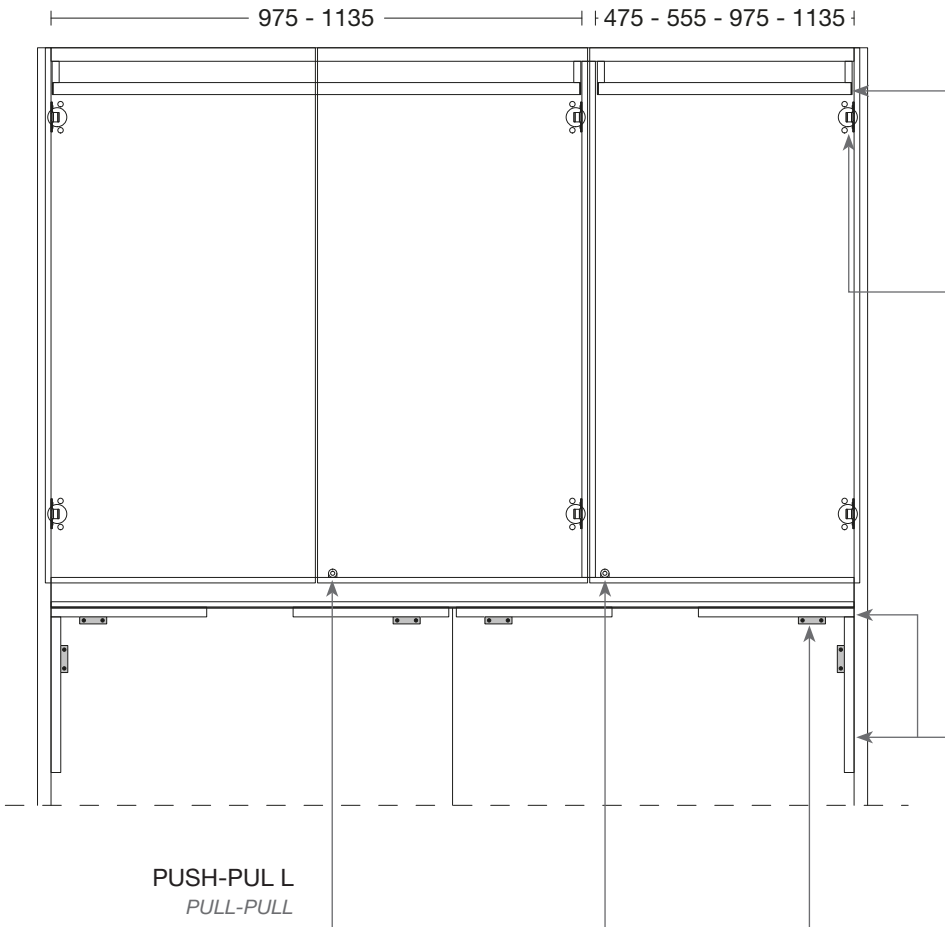
**N.B. Die angegebene Massen verstehen sich mit Fronten st. 22 mm**

**Pour le montage de l'élément est nécessaire de disposer, en plus de la mesure finale (avec quincaillerie standard):**  
 - en largeur 40 mm - en hauteur 20 mm

**Montage dans une niche (quincaillerie non standard):**  
 - en largeur 10 mm - en hauteur 20 mm

**N.B. Les dimensions nominales des profondeurs indiquées dans la liste de prix sont destinées aux portes ép. 22 mm**

**KORPUS QUERSCHNITT**  
 SECTION STRUCTURALE



KLEIDERSTANGE ø 28 mm  
 TRINGLE ø 28 mm


SOFTCLOSE-SCHARNIER MIT SCHNELLVERSCHLUSS AN SEITEN UND TÜR. DREIFACHE EINSTELLMÖGLICHKEIT. AUF WÜNSCH AUCH IN DUNKLER AUSFÜHRUNG LIEFERBAR siehe Seite 197

CHARNIÈRE À FERMETURE EN DOUCEUR AVEC ACCOUPLEMENT RAPIDE SUR LA PORTE ET SUR LE CÔTÉ, AVEC TRIPLE RÉGLAGE INDÉPENDANT. SUR DEMANDE DISPONIBLE EN FINITION BRUNI voir page 197



HILFSLEISTE ST. 18 mm FÜR BEFESTIGUNG UNTERBRÜCKENPANEEL  
 BANDE DE SUPPORT ÉP. 18 mm POUR ACCROCHAGE PANNEAU SOUS PONT

BEFESTIGUNGSBESCHLAG FÜR FIXIEREN DER BRÜCKENPANEEL  
 CLIP DE CONNEXION RAPIDE POUR LA FIXATION DU PANNEAU SOUS PONT



UNTERBRÜCKENPANEEL ST. 20 mm  
 PANNEAU SOUS PONT ÉP. 20 mm

HILFSLEISTE ST. 18 mm FÜR BEFESTIGUNG UNTERBRÜCKENPANEEL  
 BANDE DE SUPPORT ÉP. 18 mm POUR ACCROCHAGE PANNEAU SOUS PONT

BEFESTIGUNGSBESCHLAG FÜR FIXIEREN DER BRÜCKENPANEEL  
 CLIP DE CONNEXION RAPIDE POUR LA FIXATION DU PANNEAU SOUS PONT

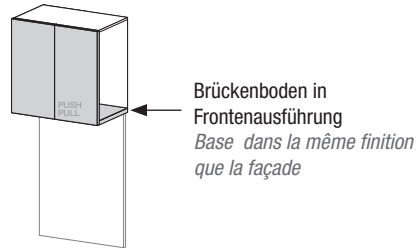
Vorderansicht  
 vue de face



**PUSH-PULL** Öffnung im Preis inbegriffen  
*Ouverture PUSH PULL dans le prix inclus*

### B. L. 975

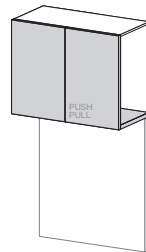
Unterbrückenpaneel  
nicht inbegriffen  
*Panneau sous pont  
pas inclus*



H.	T. P.	Vol. m³	ARTNR. CODE
846	613	0,211	AM0F510
1006	613	0,228	AM0G510
1326	613	0,262	AM0H510

### B. L. 1135

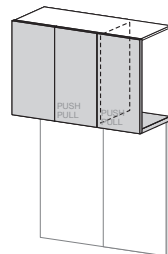
Unterbrückenpaneel  
nicht inbegriffen  
*Panneau sous pont  
pas inclus*



846	613	0,242	AM0F610
1006	613	0,262	AM0G610
1326	613	0,301	AM0H610

### B. L. 1475

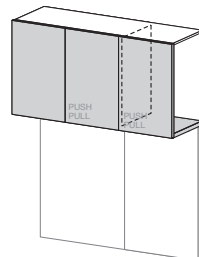
Unterbrückenpaneel  
nicht inbegriffen  
*Panneau sous pont  
pas inclus*



846	613	0,358	AM0F710
1006	613	0,392	AM0G710
1326	613	0,460	AM0H710

### B. L. 1715

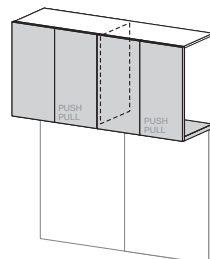
Unterbrückenpaneel  
nicht inbegriffen  
*Panneau sous pont  
pas inclus*



846	613	0,405	AM0F810
1006	613	0,443	AM0G810
1326	613	0,519	AM0H810

### B. L. 1975

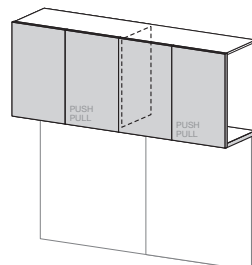
Unterbrückenpaneel  
nicht inbegriffen  
*Panneau sous pont  
pas inclus*



846	613	0,383	AM0F910
1006	613	0,412	AM0G910
1326	613	0,469	AM0H910

### B. L. 2295

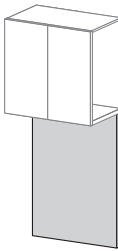
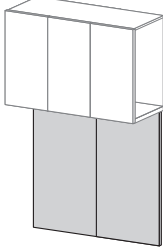
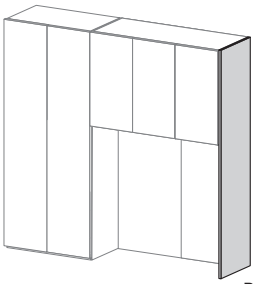
Unterbrückenpaneel  
nicht inbegriffen  
*Panneau sous pont  
pas inclus*



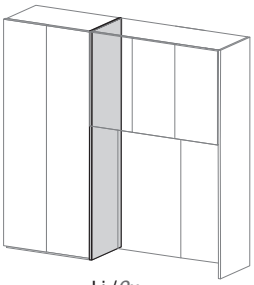
846	613	0,436	AM0FA10
1006	613	0,467	AM0GA10
1326	613	0,531	AM0HA10

- Der Angegebene Preis ist mit Korpusse mit Innenausführung in MELAMIN. Für innenausführung Jute oder Tela LACKIERT, bitte nehmen sie mit uns kontakt  
 - Das Element beinhaltet nicht Außen- oder Mittelseiten. Der Schrankpreis ergibt sich aus der Summe von Elemente, Außen- und Mittelseiten, eventuell anfallende Aufpreise und Griffpreise wo diese nicht inbegriffen sind

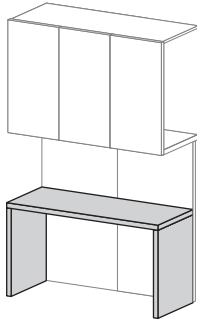
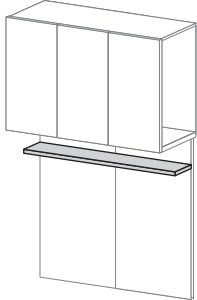
\* + Kunststoffgleiter H. 5  
 + pieds antidérapants H. 5




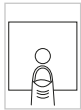
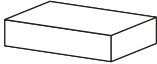

	H.	T. P.	Vol. m <sup>3</sup>	ARTNR. CODE	Lack "Base" Laqué "Base"	Lack "Plus" Laqué "Plus"	Lack hochglanz Laqué brillant	Eichenholz Bois de chêne
<b>H 1561 *</b> Unterbrücken Paneel <i>Panneau sous pont</i> 	975	20	0,128	A407500				
	1135	20	0,148	A407600				
<b>H 1561 *</b> Unterbrücken Paneel bestehen aus 2 Paneele <i>Panneau sous pont fait en 2 pièces</i> 	1475	20	0,198	A407700				
	1715	20	0,228	A407800				
	1975	20	0,260	A407900				
	2295	20	0,300	A407A00				
<b>St. Ép. 25</b> Außenseite Re./Li. <i>Côté de finition D/G</i>  Re./Dx	2417 *	589	0,132	A70F011 Re. 013 Li.				
	2577 *	589	0,140	A70G011 Re. 13 Li.				
	2897 *	589	0,157	A70H011 Re. 013 Li.				

INNENSEITE: Melamin Tela o. Juta  
CÔTÉ INTERNE: Mèlaminé Tela ou Juta

	H.	T. P.	Vol. m <sup>3</sup>	ARTNR. CODE	Lack "Base" Laqué "Base"	Lack "Plus" Laqué "Plus"	Lack hochglanz Laqué brillant	Eichenholz Bois de chêne
<b>St. Ép. 25</b> Mittelseite Re./Li. <i>Cloison D/G</i>  Li./Gx	2417 *	589	0,132	A80F011 Re. 013 Li.				
	2577 *	589	0,140	A80G011 Re. 013 Li.				
	2897 *	589	0,157	A80H011 Re. 013 Li.				

- Le prix se réfère aux éléments avec la structure MELAMINE. Pour armoire à l'intérieure en finition Juta ou Tela LAQUÉ, contacter notre service Technique-Commercial

	B. L.	T. P.	Vol. m <sup>3</sup>	ARTNR. CODE	Lack "Base" Laqué "Base"	Lack "Plus" Laqué "Plus"	Lack hochglanz Laqué brillant	Eichenholz Bois de chêne
<b>H 793 *</b>								
Schreibtisch <i>Bureau</i>								
	973	546	0,199	AN20500				
	1133	546	0,213	AN20600				
	1473	546	0,242	AN20700				
	1713	546	0,262	AN20800				
	BREITENKÜRZUNG SCHREIBTISCH <i>RÉDUCTION EN LARGEUR CONSOLE</i>			je <i>chaque</i>				
	HÖHEKÜRZUNG SCHREIBTISCH <i>RÉDUCTION EN HAUTEUR CONSOLE</i>			je <i>chaque</i>				
	TIEFENKÜRZUNG TISCHPLATTE <i>RÉDUCTION EN PROFONDEUR PLAN CONSOLE</i>			je <i>chaque</i>				
	TIEFENKÜRZUNG TISCHWANGE <i>RÉDUCTION EN PROFONDEUR CÔTÉ CONSOLE</i>			je <i>chaque</i>				
<b>St. Ép. 40</b>								
Wandbord <i>Étagère sous pont</i>								
	975	250	0,029	AP20500	Lack "Base" Laqué "Base"	Lack "Plus" Laqué "Plus"	Lack hochglanz Laqué brillant	Eichenholz Bois de chêne
	1135	250	0,033	AP20600				
	1475	250	0,043	AP20700				
	1715	250	0,049	AP20800				
	1975	250	0,056	AP20900				
	2295	250	0,065	AP20A00				
	BREITENKÜRZUNG WANDBORD <i>RÉDUCTION EN LARGEUR ÉTAGÈRE</i>			je <i>chaque</i>				
	TIEFENKÜRZUNG WANDBORD <i>RÉDUCTION EN PROFONDEUR ÉTAGÈRE</i>			je <i>chaque</i>				

	B. L.	T. P.	Vol. m <sup>3</sup>	ARTNR. CODE	Melamin Tela oder Juta Molaminé Tela ou Juta	Metal grey Metal grey
<b>St. Ép. 30</b>						
Fachboden <i>Étagère interne</i>						
						
	<b>475</b>	500	0,027	<b>OR90210</b>		
	<b>555</b>	500	0,031	<b>OR90310</b>		
	<b>975</b>	500	0,051	<b>OR90510</b>		
	<b>1135</b>	500	0,059	<b>OR90610</b>		
Kleiderstange aus Metall lackiert <i>Tube porte-vêtements en métal peint</i>						
						
	<b>475</b>			<b>TP00300</b>		
	<b>555</b>			<b>TP00400</b>		
	<b>975</b>			<b>TP00700</b>		
	<b>1135</b>			<b>TP00800</b>		
FLEXYLED für Brückenelement <i>FLEXYLED pour élément Pont</i>						
						
	<b>975</b>	11.7W	0,013	<b>LR00500</b>		
	<b>1135</b>	13.6W	0,013	<b>LR00600</b>		
	<b>1475</b>	17.7W	0,013	<b>LR00800</b>		
	<b>1715</b>	20.6W	0,013	<b>LR00900</b>		
	<b>1975</b>	23.7W	0,013	<b>LR00A00</b>		
	<b>2295</b>	27.5W	0,013	<b>LR00B00</b>		
Touch Schalter (in Möbel eingebaut) <i>Commutateur tactile pour l'éclairage à distance</i>						
						
			0,001	<b>RB50000</b>		
Netzteil für FLEXYLED <i>Alimentateur pour FLEXYLED</i>						
						
		100W	0,042	<b>RB30010</b>		
2 mt. Verlängerungskabel für Led <i>Câble de connexion supplémentaire de 2 mètres pour lampe</i>						
						
			0,001	<b>RB60000</b>		

Element mit Außenseiten, Unter- und Oberboden St. 25 mm.  
 Der Korpus wird zwischen zwei Drehtürenschränke Fixiert, siehe Detail in  
 Abb. A. Die Türen werden mit Push-Pull Beschlag mitgeliefert.

Élément composé de côtés, base et plafond de ép. 25 mm.  
 La structure est fixée entre deux armoires à portes battantes, voir détail sur  
 la Fig. A.  
 Les portes sont ouvertes à l'aide d'un mécanisme Push Pull.

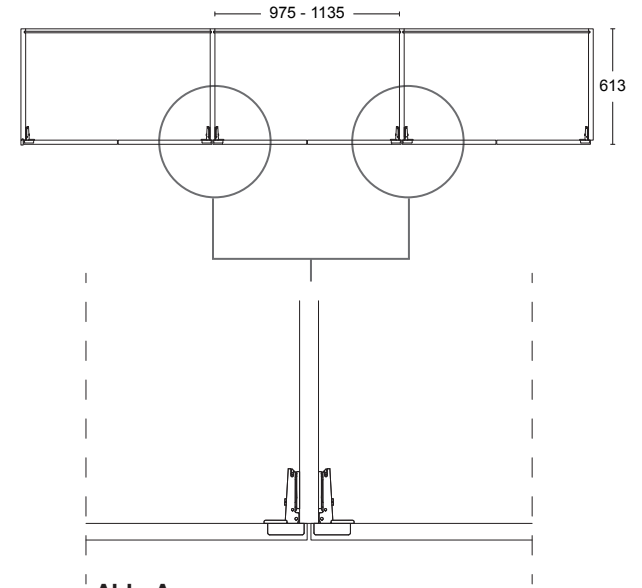
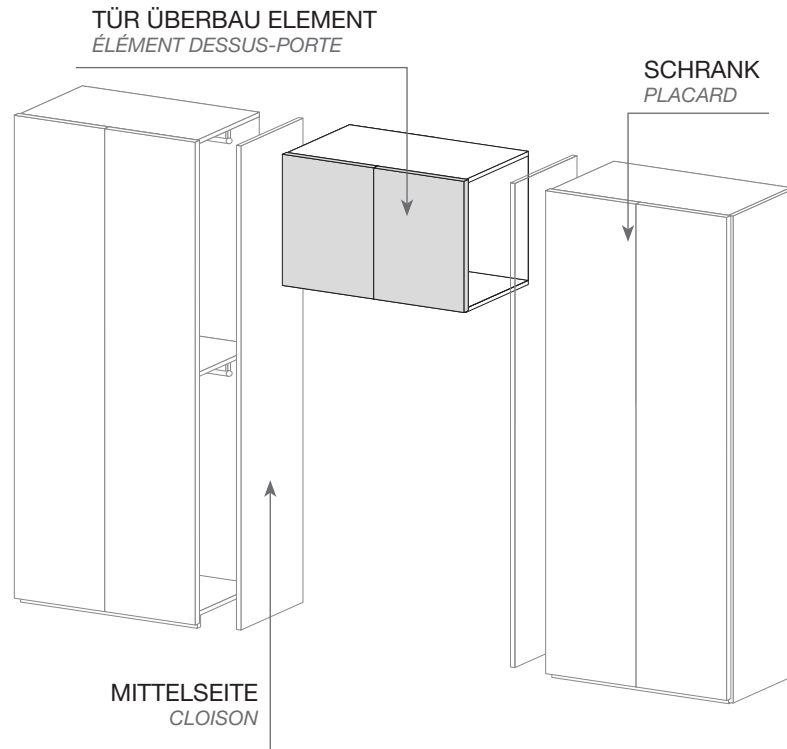


Abb. A

**TECHNISCHE ANGABEN FRONTANGABEN**

**Lack Ausführung**

Panel aus Spanplatte Klasse "E1" Stärke 22 mm, innen und außen komplett mit Melamin verkleidet. Erhältlich in Lack matt und Lack Hochglanz auf beide Seiten. ABS Kante in gleiche Ausführung wie die Türfläche

**Holz Ausführung**

Panel aus Spanplatte Klasse "E1" Stärke 22 mm, innen und außen Furniert mit Gebürstete Eiche. Erhältlich in Eiche Avana, Eiche Fumo, Eiche Argilla, Eiche Carbone und Eiche Natur. Holzkante in gleiche Ausführung wie die Türfläche

**Elemente**

B. 975 – 1135 mm

**Griffe**

Push Pull

**FICHE TECHNIQUE FAÇADES**

**Finition laquée**

Panneau en microparticule de bois classe «E1» de 22 mm d'épaisseur, revêtue extérieurement et intérieurement en mélaminé, disponible en finitions laquées mates et brillantes des deux côtés. Bord ABS dans la même finition que la surface

**Finition en bois**

Panneau en microparticule de bois de classe «E1» de 22 mm d'épaisseur, plaqué extérieurement et intérieurement avec bois chêne, disponible en finitions Chêne Avana, Chêne Fumo, Chêne Argilla, Chêne Carbone et Chêne Naturel. Bord en bois dans la même finition que la surface

**Modularité**

L. 975 – 1135 mm

**Poignées**

Push Pull

- Der Angegebene Preis ist mit Korpusse mit Innenausführung in MELAMIN. Für innenausführung Juta oder Tela LACKIERT, bitte nehmen sie mit uns kontakt  
 - Das Element beinhaltet nicht Außen- oder Mittelseiten. Der Schrankpreis ergibt sich aus der Summe von Elemente, Außen- und Mittelseiten, eventuell anfallende Aufpreise und Griffpreise wo diese nicht inbegriffen sind

# TÜR ÜBERBAU ELEMENT

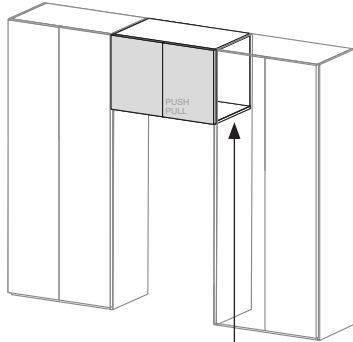
## ÉLÉMENT DESSUS-PORTE

# DREHTÜRER

## PLACARD PORTES BATTANTES

### H 641

Überbauelement mit  
2 Türen und  
Push-Pull Öffnung  
*Élément dessus-porte  
2 portes avec ouverture  
Push-Pull*



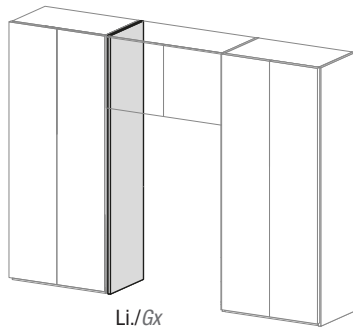
Brückenboden in Frontenausführung  
*Base dans la même finition que la façade*

Geben Sie die Position an  
*Spécifiez la position*

- 1 Rechts/*Droite*
- 3 Links/*Gauche*

### St. Ép. 25

Mittelseite für  
Tür Überbau Element  
Re./Li.  
*Cloison pour  
élément dessus-porte  
D/G*



Li./Gx

- Le prix se réfère aux éléments avec la structure MELAMINE. Pour armoire à l'intérieure en finition Juta ou Tela LAQUÉ, contacter notre service Technique-Commercial  
- Le module n'inclut pas les côtés de finition et les cloison. Le coût total du placard est obtenu en ajoutant: colonne, côtés de finition, cloisons, éventuels suppléments et poignées où non prévues

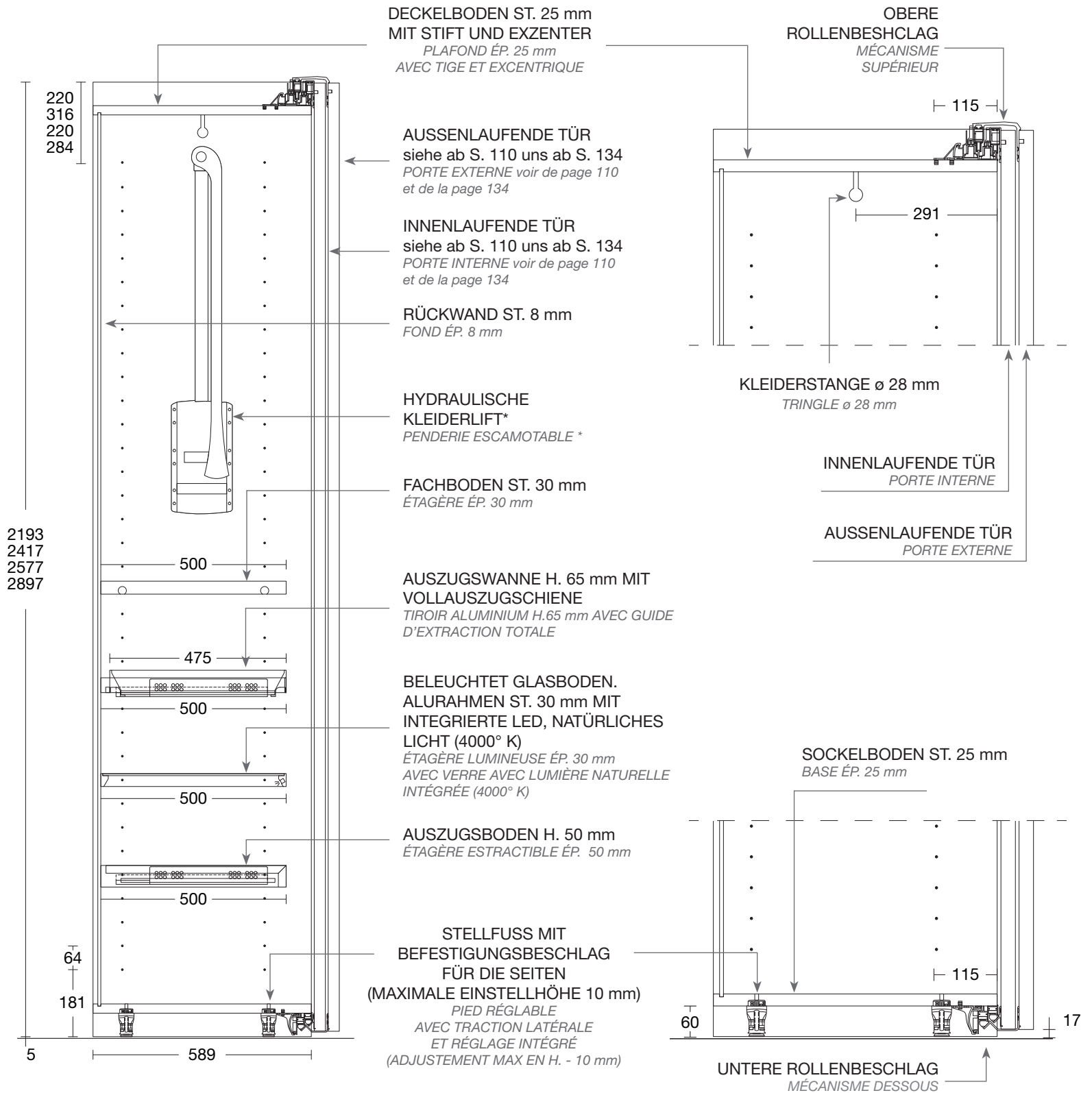
\* + Kunststoffgleiter H. 5  
+ pieds antidérapants H. 5

B.	T. P.	Vol. m <sup>3</sup>	ARTNR. CODE	Lack "Base" Laqué "Base"	Lack "Plus" Laqué "Plus"	Lack hochglanz Laqué brillant	Eichenholz Bois de chêne
975	613	0,183	DM01510				
1135	613	0,211	DM01610				

H.	T. P.	Vol. m <sup>3</sup>	ARTNR. CODE	Lack "Base" Laqué "Base"	Lack "Plus" Laqué "Plus"	Lack hochglanz Laqué brillant	Eichenholz Bois de chêne
2577 *	589	0,140	D80G011 Re. 013 Li.				
2897 *	589	0,157	D80H011 Re. 013 Li.				

INNENSEITE: Melamin Tela o. Juta  
CÔTÉ INTERNE: Mélaminé Tela ou Juta

Schubl. - Offenes - Brücke  
Tiroirs - Ouvert - Pont



**Für die Montage benötigt man zuzüglich zu der Schrank Endmaßen noch:**  
 - in der Breite 40 mm - in der Höhe 50 mm

**Für die Montage in eine Nische mit Sonder-Beschläge::**  
 - in der Breite 10 mm - in der Höhe 50 mm

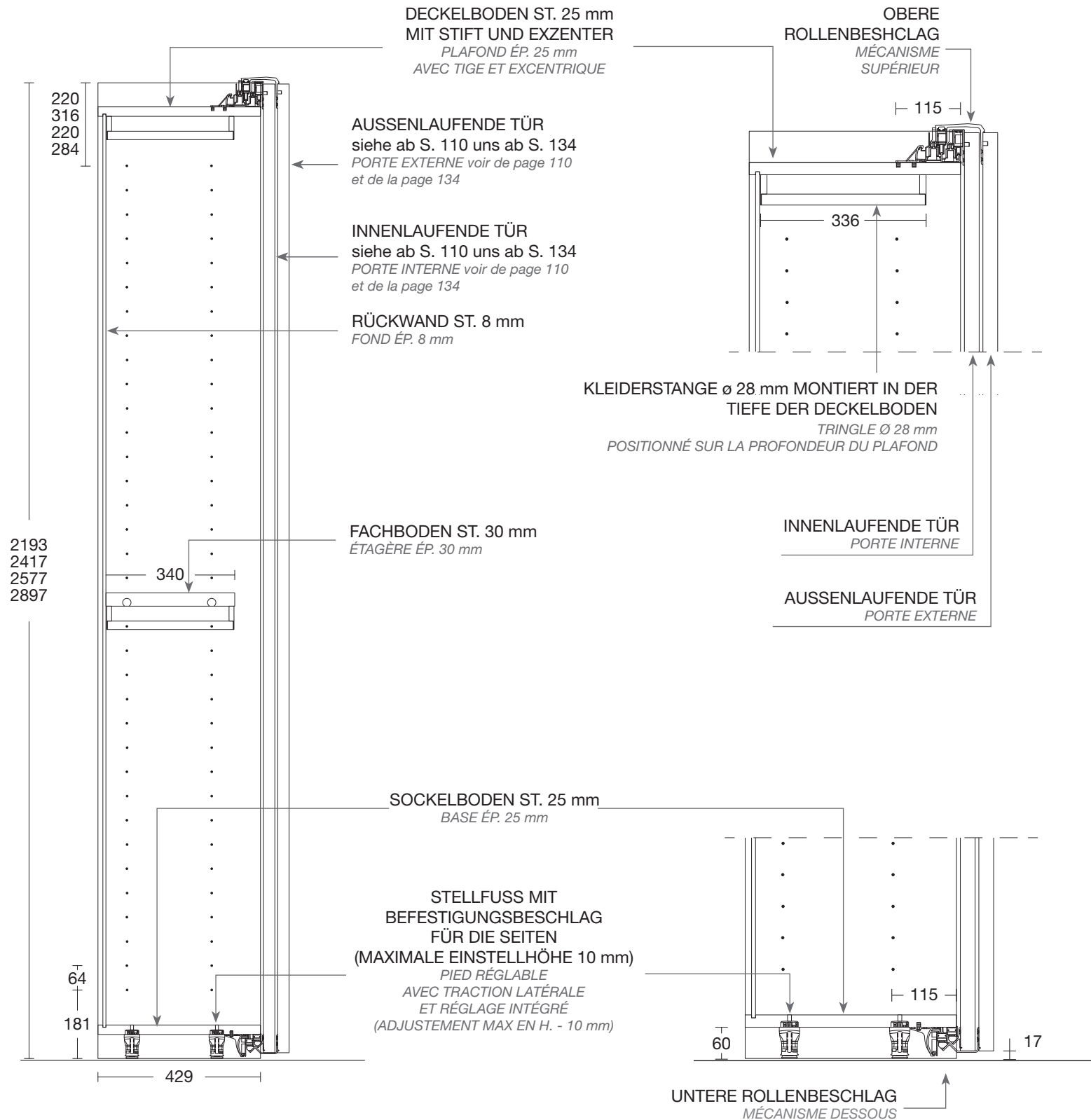
**Sonder Beschläge für die Nischen Montage siehe Seite 205**

**N.B. Die angegebene Massen verstehen sich mit Fronten St. 30 mm**

**Pour le montage de l'element est nécessaire de disposer, en plus de la mesure finale (avec la quincaillerie standard):**  
 - en largeur 40 mm - en hauteur 50 mm

**Montage dans une niche (quincaillerie non standard):**  
 - en largeur 10 mm - en hauteur 50 mm  
**Quincaillerie pour montage en niche, voir page 205**

**N.B. Les dimensions nominales des profondeurs indiquées dans la liste de prix sont destinées aux portes ép. 30 mm**



Schiebetürer - Holz  
 Coulissantes - Bois

Für die Montage benötigt man zuzüglich zu der Schrank Endmaßen noch:  
 - in der Breite 40 mm - in der Höhe 50 mm

Für die Montage in eine Nische mit Sonder-Beschläge:  
 - in der Breite 10 mm - in der Höhe 50 mm

Sonder Beschläge für die Nischen Montage siehe Seite 205

N.B. Die angegebene Massen verstehen sich mit Fronten St. 30 mm

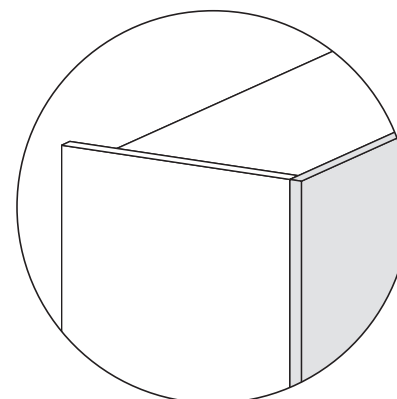
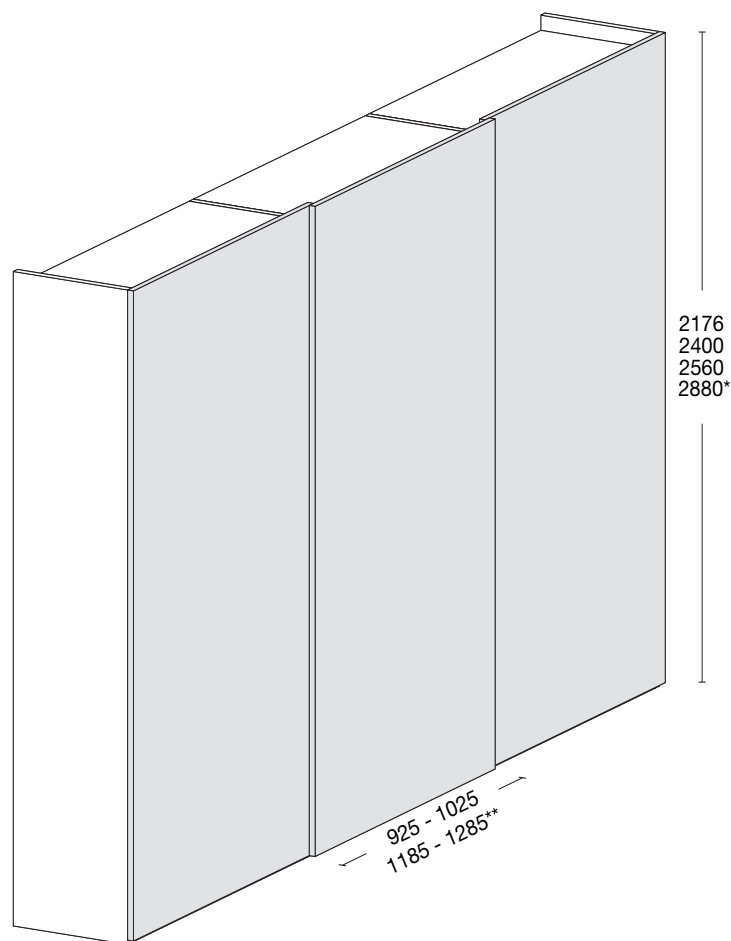
Pour le montage de l'element est nécessaire de disposer, en plus de la mesure finale (avec la quincaillerie standard):  
 - en largeur 40 mm - en hauteur 50 mm

Montage dans une niche (quincaillerie non standard):  
 - en largeur 10 mm - en hauteur 50 mm  
 Quincaillerie pour montage en niche, voir page 205

N.B. Les dimensions nominales des profondeurs indiquées dans la liste de prix sont destinées aux portes ép. 30 mm



## BASIC



FRONT DETAIL - SEITLICHE SICHT  
DÉTAIL DE LA PORTE - VUE LATÉRALE

### TECHNISCHE ANGABEN

#### Lack Ausführung

Paneel in Wabentechnik Stärke 29 mm, Verkleidung aus MDF St. 4 mm. Innen und Außen mit Melamin verkleidet erhältlich in Lack matt und Lack Hochglanz. ABS Kante in gleiche Ausführung wie die Türfläche

#### Holz Ausführung

Paneel in Wabentechnik Stärke 29 mm, Verkleidung aus MDF St. 4 mm. Außen mit Gebürstete Eiche furnier verkleidet. Erhältlich in Eiche Avana, Eiche Fumo, Eiche Argilla, Eiche Carbone und Eiche Natur. Holzkante in gleiche Ausführung wie die Türfläche

#### Elemente

Schiebetüren B. 875 – 975 – 1135 – 1235 mm

#### Griffe

Step – Mill – Corner – Flat – Kappa – Touch – Stretch – Sky – Icona

#### Griffausführung

siehe Seiten 112-114

### FICHE TECHNIQUE

#### Finition laquée

panneau en alvéolaire de 29 mm d'épaisseur, recouvert de revêtements en MDF de 4 mm d'épaisseur. Revêtue extérieurement et intérieurement en mélamin épais, disponible en finitions laquées mates et brillantes. Bord ABS dans la même finition que la surface

#### Finition en bois

panneau en alvéolaire de 29 mm d'épaisseur, recouvert de revêtements en MDF de 4 mm d'épaisseur. Plaqué extérieurement avec bois chêne, disponible en finitions Chêne Avana, Chêne Fumo, Chêne Argilla, Chêne Carbone et Chêne Naturel. Bord en bois dans la même finition que la surface

#### Modularité

Placard portes coulissantes L. 875 – 975 – 1135 – 1235 mm

#### Poignées

Step – Mill – Corner – Flat – Kappa – Touch – Stretch – Sky – Icona

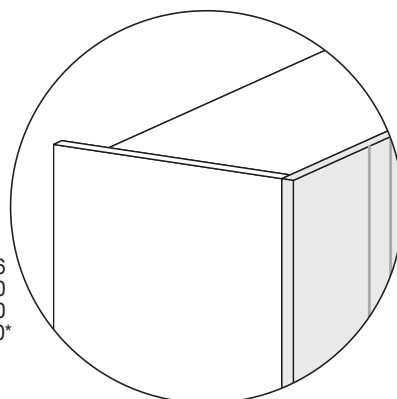
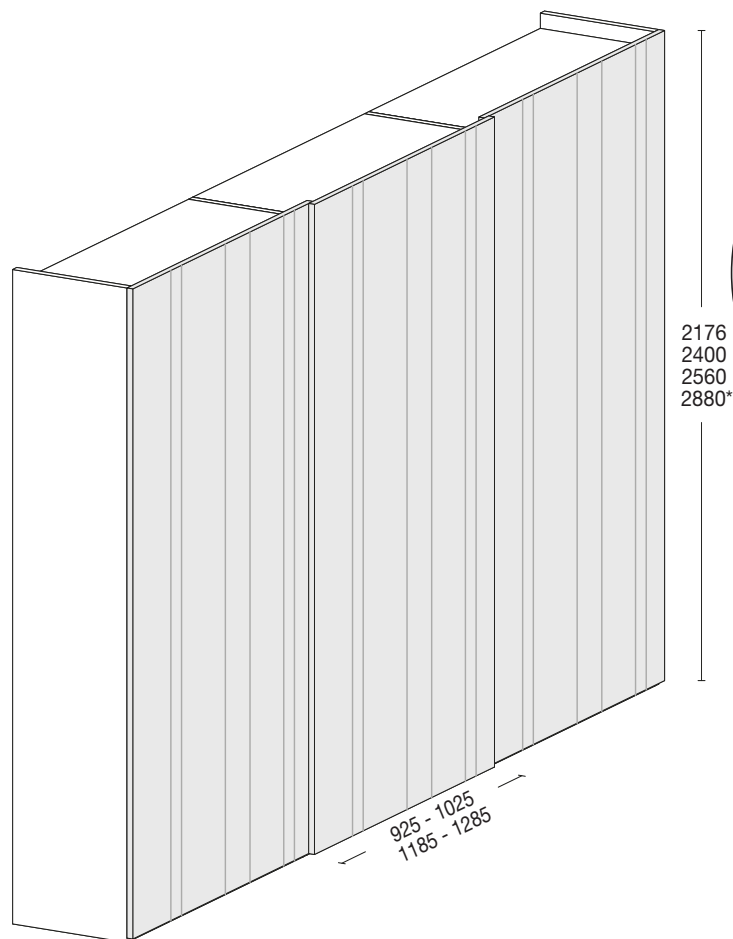
#### Finition poignée

voir pages 112-114

(\*) Die Maßen mit den Sternchen sind erhältlich **nur** für Fronten B. 1025 mm  
Les dimensions marquées d'un astérisque ne **sont** disponibles que pour les portes en L 1025 mm

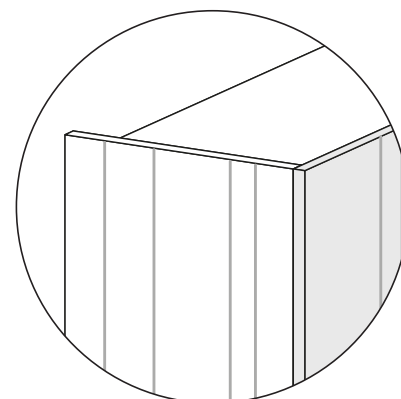
(\*\*) Die Maßen mit den doppel Sternchen **sind nicht** erhältlich für fronten in Eiche furniert  
Les dimensions marquées du double astérisque ne **sont pas** disponibles pour les finitions bois Chêne

## TWIST



**STANDARD**  
FRONT DETAIL -  
SEITLICHE SICHT  
MIT STANDARD AUSSENSEITE

**STANDARD**  
DÉTAIL DE LA PORTE - VUE LATÉRALE  
WITH SMOOTH FINISHING SIDE



**AUF ANFRAGE**  
FRONT DETAIL -  
SEITLICHE SICHT  
MIT AUSSENSEITE TWIST  
MIT VERTIKALE DEKOR \*\*\*

**SUR DEMANDE**  
DÉTAIL DE LA PORTE - VUE LATÉRALE  
AVEC CÔTÉ DE FINITION TWIST  
AVEC DECORATIONS VERTICALES \*\*\*

### TECHNISCHE ANGABEN

#### Lack Ausführung

Paneel in Wabentechnik Stärke 29 mm, Verkleidung aus MDF St. 4 mm. Innen und Außen mit Melamin verkleidet erhältlich in Lack matt und Lack Hochglanz. ABS Kante in gleiche Ausführung wie die Türfläche. Vertikale Dekoration ausgeführt mit digitalem Druck erhältlich in Lack matt und Lack hochglanz nach unseren Musterpalette

#### Elemente

Schiebetüren B. 875 – 975 – 1135 – 1235 mm

#### Griffe

Step – Mill – Corner – Flat – Kappa – Touch – Stretch – Sky – Icona

#### Griffausführung

siehe Seiten 112-114

### FICHE TECHNIQUE

#### Finition laquée

panneau en alvéolaire de 29 mm d'épaisseur, recouvert de revêtements en MDF de 4 mm d'épaisseur. Revêtue extérieurement et intérieurement en mélamin épais, disponible en finitions laquées mates. Bord ABS dans la même finition que la surface. Decorations verticales réalisées par impression numérique, disponibles en finitions laquées mates et brillantes selon nos échantillons

#### Modularité

Placard portes coulissantes L. 875 – 975 – 1135 – 1235 mm

#### Poignées

Step – Mill – Corner – Flat – Kappa – Touch – Stretch – Sky – Icona

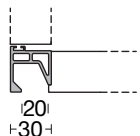
#### Finition poignée

voir pages 112-114

(\*) Die Maßen mit den Sternchen sind erhältlich **nur** für Fronten B. 1025 mm  
Les dimensions marquées d'un astérisque ne **sont** disponibles que pour les portes en L 1025 mm

(\*\*\*) Es ist möglich den Schrank mit die Außenseiten in gleiche Ausführung wie die Front Twist zu bekommen.  
Wenn nicht anders angegeben, den Schrank wird mit normalen Außenseiten geliefert

*Il est possible d'avoir l'armoire avec le côté dans la même finition que la porte TWIST. Sauf indication contraire, l'armoire est livrée avec un côté lisse*




**STEP**

**Material / Matériel**  
Extrudierte Aluminiumprofil  
An die Türkante Montiert  
*Profil en aluminium extrudé*  
*Appliqué sur l'épaisseur de la porte*

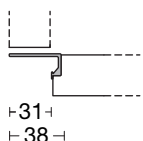
**Ausführung / Finition**  
Matt lackiert laut unseren Musterpalette  
*Laqué mat selon couleurs de nos échantillons*

Dim.	ARTNR. CODE	PREIS - pro Stk. PRIX - c.u.
H 2176	M15H000	
H 2400	M15L000	
H 2560	M15M000	
H 2880	M15N000	

**Griffposition / Positionnement des poignées**  
Seitlich an die Türkante angebracht / *Sur le côté de la porte*



B. L. 30 T. P. 23




**MILL**

**Material / Matériel**  
Extrudierte Aluminiumprofil  
An die Türkante Montiert  
*Profil en aluminium extrudé*  
*Appliqué sur l'épaisseur de la porte*

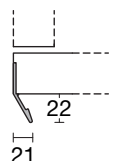
**Ausführung / Finition**  
Matt lackiert laut unseren Musterpalette  
*Laqué mat selon couleurs de nos échantillons*

Dim.	ARTNR. CODE	PREIS - pro Stk. PRIX - c.u.
H 2176	M14H000	
H 2400	M14L000	
H 2560	M14M000	
H 2880	M14N000	

**Griffposition / Positionnement des poignées**  
Seitlich an die Türkante angebracht / *Sur le côté de la porte*



B. L. 38 T. P. 18,5



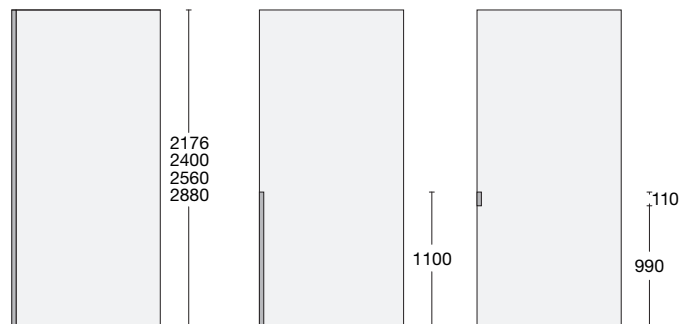
**CORNER**

**Material / Matériel**  
Extrudierte Aluminiumprofil  
An die Türkante Montiert  
*Profil en aluminium extrudé*  
*Appliqué sur l'épaisseur de la porte*


**Ausführung / Finition**  
Matt lackiert laut unseren Musterpalette  
*Laqué mat selon couleurs de nos échantillons*

Dim.	ARTNR. CODE	PREIS - pro Stk. PRIX - c.u.
H 110	M062000	
H 1100	M066000	
H 2176	M16H000	
H 2400	M16L000	
H 2560	M16M000	
H 2880	M16N000	

**Griffposition / Positionnement des poignées**  
Seitlich an die Türkante angebracht / *Latéral*



B. L. 2 T. P. 44



**FLAT**

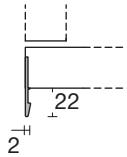
**Material / Matériel**

Extrudierte Aluminiumprofil  
An die Türkante Montiert  
Profil en aluminium extrudé  
Appliqué sur l'épaisseur de la porte

**Ausführung / Finition**

Matt lackiert laut unseren Musterpalette  
Laqué mat selon couleurs de nos échantillons

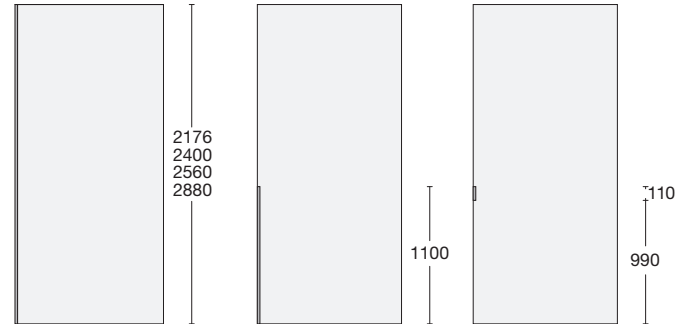
Dim.	ARTNR. CODE	PREIS - pro Stk. PRIX - c.u.
H 110	M072000	
H 1100	M076000	
H 2176	M17H000	
H 2400	M17L000	
H 2560	M17M000	
H 2880	M17N000	



B. L. 2 T. P. 44

**Griffposition / Positionnement des poignées**

Seitlich an die Türkante angebracht / Latéral



**KAPPA**

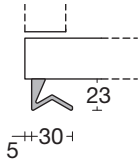
**Material / Matériel**

Extrudierte Aluminiumprofil  
Profil en aluminium extrudé

**Ausführung / Finition**

Matt lackiert laut unseren Musterpalette  
Laqué mat selon couleurs de nos échantillons

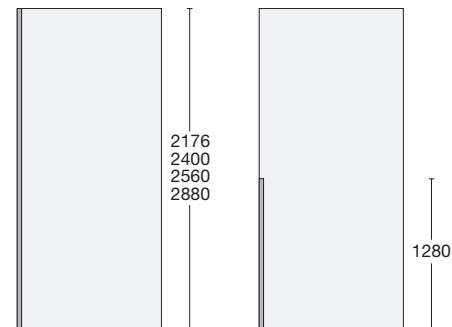
Dim.	ARTNR. CODE	PREIS - pro Stk. PRIX - c.u.
H. 1280	M1A8000	
H. 2176	M1AH000	
H. 2400	M1AL000	
H. 2560	M1AM000	
H. 2800	M1AN000	



B. L. 30 T. P. 23

**Griffposition / Positionnement des poignées**

Seitlich an die Türfläche angebracht / Latéral



Dim.	Bohrschritt (mm) Perçage (mm)
H. 2176	31-512-544-544-512-31
H. 2400	79-544-576-576-544-79
H. 2560	95-576-608-608-576-95
H. 2800	79-544-544-544-544-79

Schiebetürer - Holz  
Coulissantes - Bois



**TOUCH**

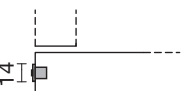
**Material / Matériel**

Zama  
Fait de zamak coulé

**Ausführung / Finition**

Nickel matt  
Nickel mat

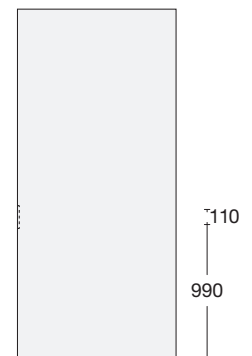
Dim.	ARTNR. CODE	PREIS - pro Stk. PRIX - c.u.
H. 110	M0C2000	



B. L. 14 T. P. 14

**Griffposition / Positionnement des poignées**

Seitlich in die Türkante eingelassen / Latéral

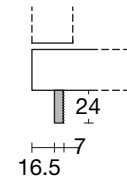




**STRETCH**

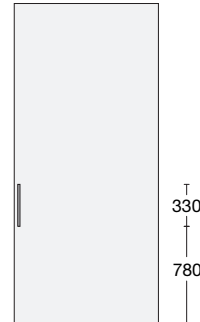
**Material / Matériel**  
Extrudiertes Aluminiumprofil  
*Profil en aluminium extrudé*

**Ausführung / Finition**  
Matt lackiert laut unseren Musterpalette  
*Laqué mat selon couleurs de nos échantillons*



B. L. 2 T. P. 44

**Griffposition / Positionnement des poignées**  
Vertikale / Vertical



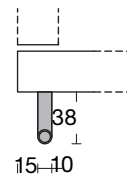
Dim.	ARTNR. CODE	Bohrschritt (mm) Perçage (mm)	PREIS - pro Stk. PRIX - c.u.
H. 330	M191000	37-128-128-37	



**SKY**

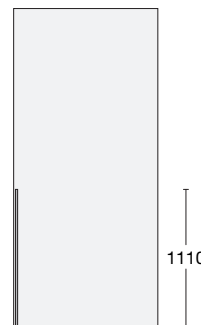
**Material / Matériel**  
Extrudiertes Aluminiumprofil  
*Profil en aluminium extrudé*

**Ausführung / Finition**  
Gebürsteter Edelstahl  
*Acier brossé*



B. L. 10 T. P. 38

**Griffposition / Positionnement des poignées**  
Vertikale / Vertical



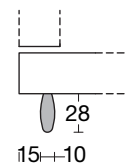
Dim.	ARTNR. CODE	Bohrschritt (mm) Perçage (mm)	PREIS - pro Stk. PRIX - c.u.
H. 1096	M036000	8-540-540-8	



**ICONA**

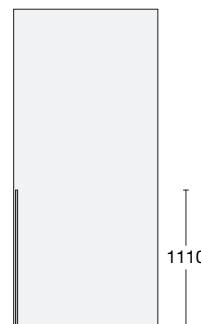
**Material / Matériel**  
Extrudiertes Aluminiumprofil  
*Profil en aluminium extrudé*

**Ausführung / Finition**  
Matt lackiert laut unseren Musterpalette  
*Laqué mat selon couleurs de nos échantillons*



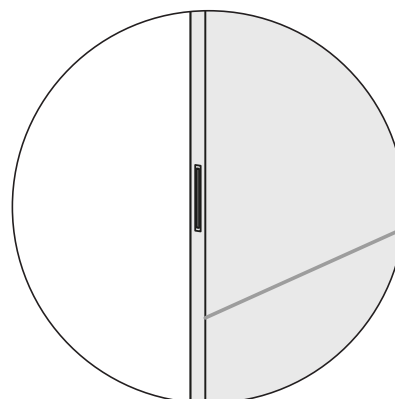
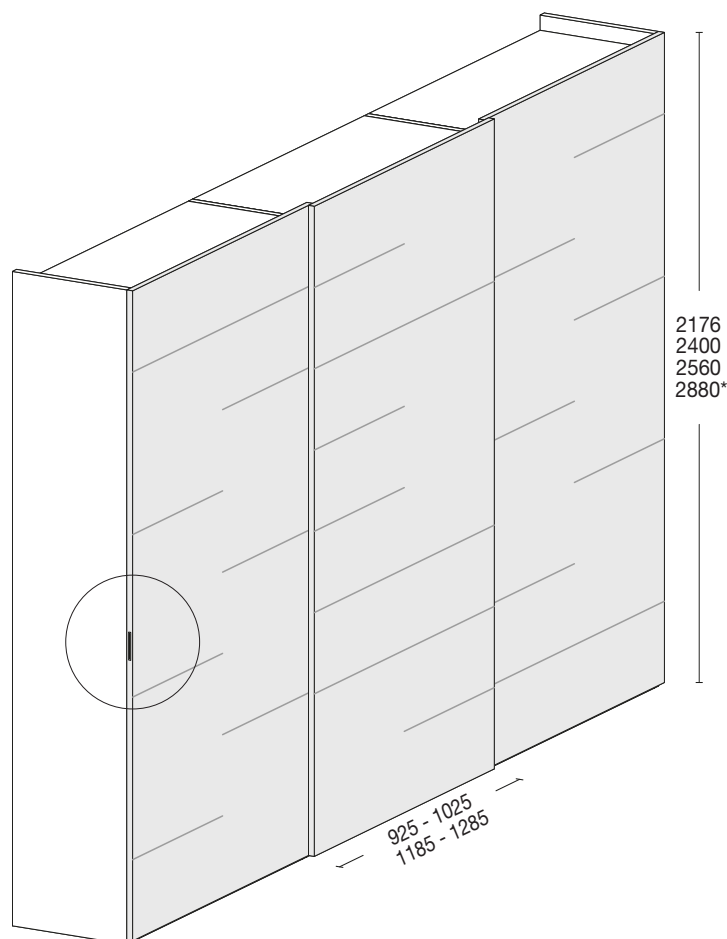
B. L. 10 T. P. 28

**Griffposition / Positionnement des poignées**  
Vertikale / Vertical

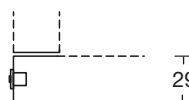


Dim.	ARTNR. CODE	Bohrschritt (mm) Perçage (mm)	PREIS - pro Stk. PRIX - c.u.
H. 1080	M015000	90-320-480-190	

**TREE**



TÜR/GRIFF - DETAIL  
 PORTE/POIGNÉE - DÉTAIL



TÜR/GRIFF - QUERSCHNITT  
 PORTE/POIGNÉE - SECTION

**TECHNISCHE ANGABEN**

**Lack Ausführung**

Paneel in Wabentechnik Stärke 29 mm, Verkleidung aus MDF St. 4 mm. Innen und Außen mit Laminat verkleidet erhältlich in Lack matt und Lack Hochglanz. ABS Kante in gleiche Ausführung wie die Flächen. Waagerechte Fräsungen erhältlich nur in gleiche Ausführung wie die Front

**Elemente**

Schiebetüren B. 875 – 975 – 1135 – 1235 mm

**Griff**

TOUCH

**Griffausführung**

Nickel matt

**FICHE TECHNIQUE**

**Finition laquée**

Panneau en alvéolaire de 29 mm d'épaisseur, recouvert de revêtements en MDF de 4 mm d'épaisseur. Revêtue extérieurement et intérieurement en stratifié épais, disponible en finitions laquées mates. Bord ABS dans la même finition que la surface. Incisions horizontales réalisées selon un processus particulier, disponibles dans la même finition que la porte

**Modularité**

Placard portes coulissantes L. 875 – 975 – 1135 – 1235 mm

**Poignées**

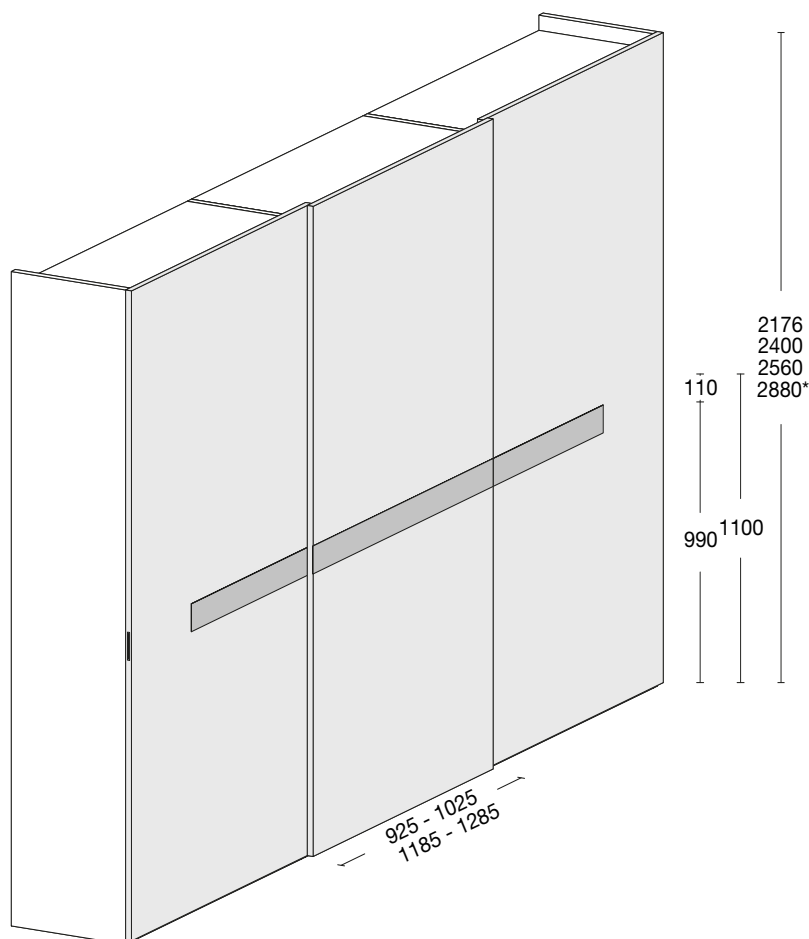
TOUCH

**Finition poignée**

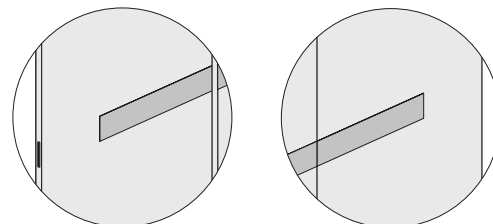
Nickel mat

(\*) Die Maßen mit den Sternchen sind erhältlich **nur** für Fronten B. 1025 mm  
 Les dimensions marquées d'un astérisque ne **sont** disponibles que pour les portes en L 1025 mm

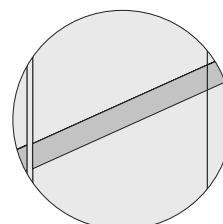
## TAPE



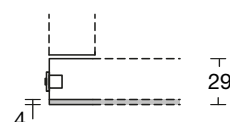
TÜR/GRIFF - DETAIL  
PORTE/POIGNÉE - DÉTAIL



mit Teil-Einsatz Rechts und Links  
avec insert partiel à gauche et à droite



mit Ganz-Einsatz mittig  
avec insert complet central



TÜR/GRIFF - QUERSCHNITT  
PORTE/POIGNÉE - SECTION

### TECHNISCHE ANGABEN

#### Lack Ausführung

Panel in Wabentechnik Stärke 29 mm, Verkleidung aus MDF St. 4 mm. Innen und Außen mit Laminat verkleidet erhältlich in Lack matt und Lack Hochglanz. ABS Kante in gleiche Ausführung wie die Flächen

#### Elemente

Schiebetüren B. 875 – 975 – 1135 – 1235 mm

#### Griff

TOUCH

#### Griffausführung

Nickel matt

#### GLAS Einsatz

Farbloses Glas St. 4 mm, lackiert Hochglanz oder Satiniert laut unseren Musterpalette

#### HOLZ Einsatz

Aus MDF St. 4 mm außen mit Melamin verkleidet, erhältlich in Lack matt, Lack hochglanz und Ecomalta. Außen Verkleidet mit Holz furnier, erhältlich in Eiche Avana, Eiche Fumo, Eiche Argilla, Eiche Carbone und Eiche Naturale

### FICHE TECHNIQUE

#### Finition laquée

Panneau en alvéolaire de 29 mm d'épaisseur, recouvert de revêtements en MDF de 4 mm d'épaisseur. Revêtue extérieurement et intérieurement en stratifié épais, disponible en finitions laquées mates. Bord ABS dans la même finition que la surface

#### Modularité

Sliding doors W . 875 – 975 – 1135 – 1235 mm

#### Poignées

TOUCH

#### Finition poignée

Nickel mat

#### Insert VERRE

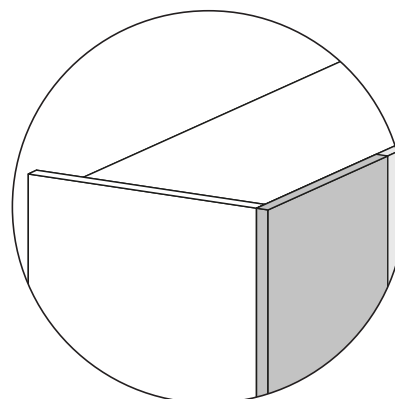
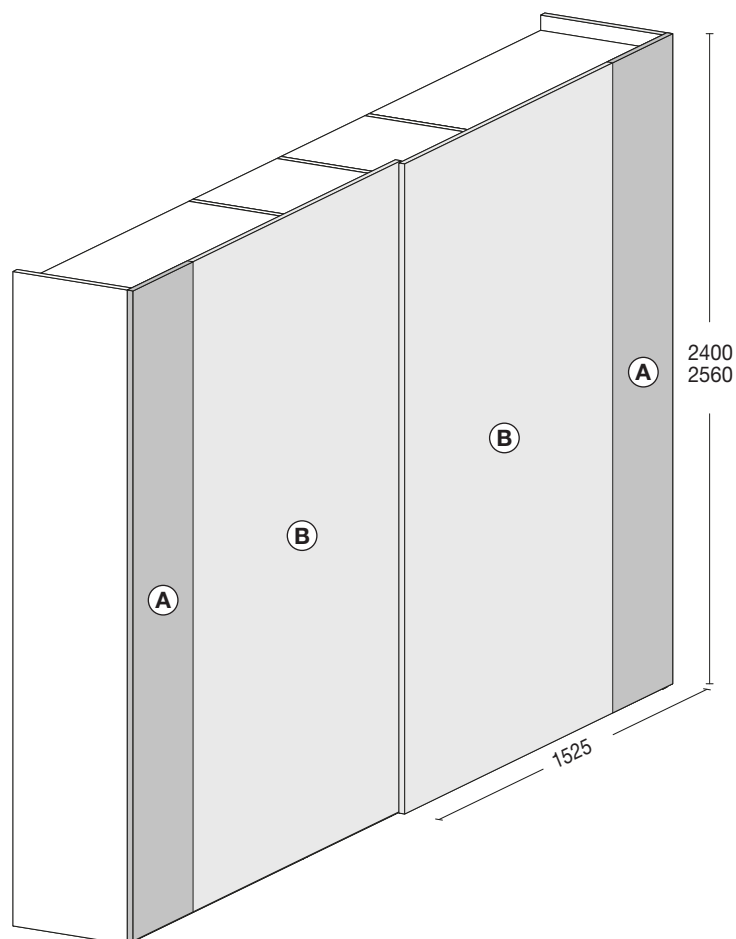
Support en 4 mm d'épaisseur en verre extra-clair, poli et satiné laqué dans nos finitions

#### Insert BOIS

Support en MDF de 4 mm d'épaisseur. Revêtement extérieur en mélaminé, disponible en finitions laquées, brillantes et éco-malta. Revêtement extérieur en placage de bois de chêne brossé, disponible en finitions Chêne Avana, Chêne Fumo, Chêne Argilla, Chêne Carbone et Chêne Naturel

(\*) Die Maßen mit den Sternchen sind erhältlich **nur** für Fronten B. 1025 mm  
Les dimensions marquées d'un astérisque ne **sont** disponibles que pour les portes en L 1025 mm

## BEND



FRONT DETAIL - SEITLICHE SICHT  
DÉTAIL DE LA PORTE - VUE LATÉRALE



TÜR/GRIFF - QUERSCHNITT  
PORTE/POIGNÉE - SECTION

### TECHNISCHE ANGABEN

#### Lack Ausführung

Paneel in Wabentechnik Stärke 29 mm, Verkleidung aus MDF St. 4 mm. Innen und Außen mit Laminat verkleidet erhältlich in Lack matt und Lack Hochglanz. ABS Kante in gleiche Ausführung wie die Flächen

#### Holz Ausführung

Paneel in Wabentechnik Stärke 29 mm, Verkleidung aus MDF St. 4 mm. Außen mit Gebürstete Eiche furnier verkleidet. Erhältlich in Eiche Avana, Eiche Fumo, Eiche Argilla, Eiche Carbone und Eiche Natur. Holzkante in gleiche Ausführung wie die Türfläche

#### Elemente

Schiebetüren B. 1475 mm vor zwei Elemente B. 475 – 975 mm

#### Griffe

Step – Mill – Corner – Flat – Touch  
siehe Seiten 112-114

#### Griffausführung

siehe Seiten 112-114

#### ACHTUNG

Bei der Bestellung immer die Ausführung vom Paneel A und B angeben

### FICHE TECHNIQUE

#### Finition laquée

Panneau en alvéolaire de 29 mm d'épaisseur, recouvert de revêtements en MDF de 4 mm d'épaisseur. Revêtue extérieurement et intérieurement en stratifié épais, disponible en finitions laquées mates et brillantes. Bord ABS dans la même finition que la surface

#### Finition en bois

Panneau en alvéolaire de 29 mm d'épaisseur, recouvert de revêtements en MDF de 4 mm d'épaisseur. Plaqué extérieurement avec bois chêne, disponible en finitions Chêne Avana, Chêne Fumo, Chêne Argilla, Chêne Carbone et Chêne Naturel. Bord en bois dans la même finition que la surface

#### Modularité

Placard portes coulissantes L. 1475 mm composé de deux compartiments L. 475 – 975 mm

#### Poignées

Step – Mill – Corner – Flat – Touch  
voir pages 112-114

#### Finition poignée

Voir pages 112-114

#### NOTE

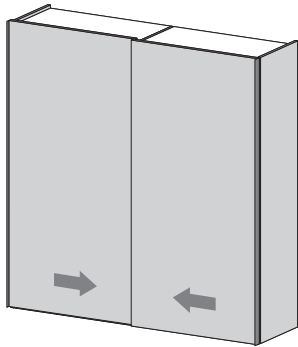
Lors de la commande, indiquer la finition des panneaux A et B



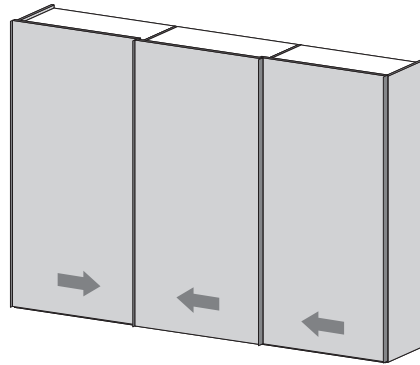
**ZUSAMMENSETZUNG VON STANDARD SCHIEBETÜRENSCHRANK**  
*COMPOSITION ARMOIRE À PORTES COULISSANTES STANDARD*

Wenn nicht anders angegeben, der Standardschrank wird wie in unteren Schema zusammengesetzt. Für eventuelle Sonderanfertigungen bitte setzen Sie sich mit unseren verkauf in verbindung.

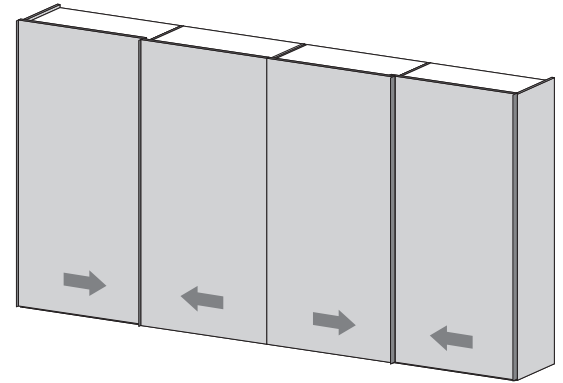
En l'absence d'indications différentes, l'armoire coulissante standard est composée selon le schéma ci-dessous.  
Pour toute demande sur mesure, veuillez consulter notre Service Technique.



**2 ANTE / 2-DOORS**



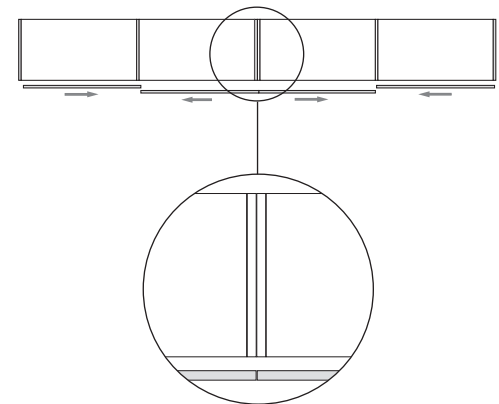
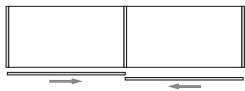
**3 ANTE / 3-DOORS**



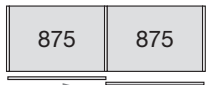


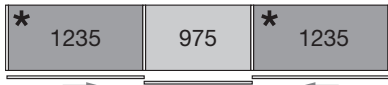

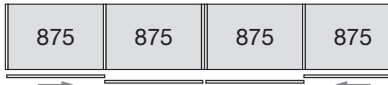

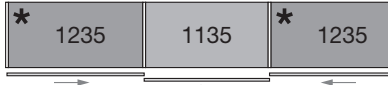
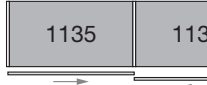
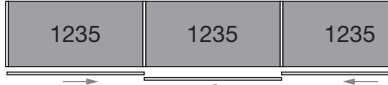






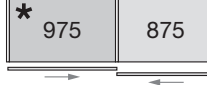
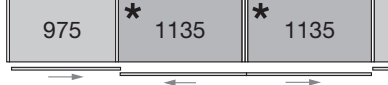

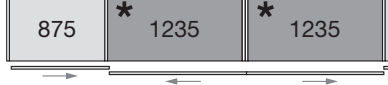

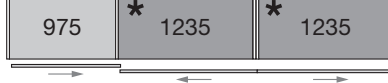

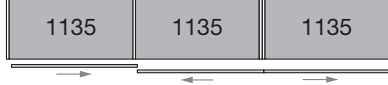

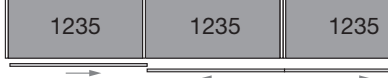
**4 ANTE / 4-DOORS**

**Für Schiebtürenkompositionen mit 4 Türen ist es notwendig die nutzung von eine doppelte Mittelseite .**

*Pour les armoires à 4 portes coulissantes est obligatoire l'utilisation d'une double cloison de séparation.*

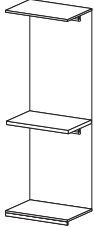
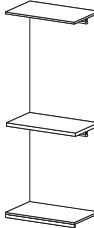
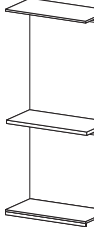
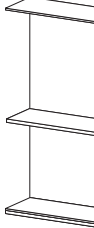
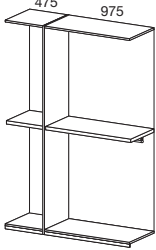


**N.B.:** Die angegebene Gesamtmaßen behinhalten die Stärken der Außen-, - und Mittelseiten.  
*Les dimensions totales indiquées incluent l'épaisseur totale des côtés de finition et des cloisons.*

	<b>B. L. 1825 **</b>		<b>B. L. 3505 **</b>
	<b>B. L. 1925</b>		<b>B. L. 3545</b>
	<b>B. L. 2025 **</b>		<b>B. L. 3650 **</b>
	<b>B. L. 2185</b>		<b>B. L. 3705</b>
	<b>B. L. 2345 **</b>		<b>B. L. 3805 **</b>
	<b>B. L. 2545 **</b>		<b>B. L. 3950</b>
	<b>B. L. 2725 **</b>		<b>B. L. 4050 **</b>
	<b>B. L. 2825</b>		<b>B. L. 4170</b>
	<b>B. L. 2925 **</b>		<b>B. L. 4370</b>
	<b>B. L. 3025</b>		<b>B. L. 4370</b>
	<b>B. L. 3025 **</b>		<b>B. L. 4570</b>
	<b>B. L. 3185</b>		<b>B. L. 4690 **</b>
	<b>B. L. 3285</b>		<b>B. L. 5090</b>

\*\* Zusammensetzung mit Preise siehe S. 128-133 und S. 142-147  
Configurations avec prix voir page 128-133 et page 142-147

\* : Die Nutzung von Lösungen mit Elementen in Verschiedenen Breite, verhindert die Montage von Auszugsmechanismen in die Elementen mit den Sternchen. In diesen dürfen also keine Schubladen, Ausziehkörbe, Kleiderlifte oder andere Zubehör zum Ausziehen geplant werden.  
*L'utilisation des éléments de dimensions différentes au sein d'une même composition empêche la fourniture d'équipements extractibles dans les éléments marqués d'un astérisque. Par conséquent, les blocs tiroirs, les paniers, les penderies escamotables ou autres accessoires qui ont des fonctions amovibles ne peuvent pas être insérés à l'intérieur*

	H.	T. P.	Vol. m <sup>3</sup>	ARTNR. CODE	Melamin Tela o. Juta Mélamine Tela ou Juta	Lackiert auf Tela o. Juta Laqué sur Tela ou Juta
<b>B. L. 875</b>  <b>T. P. 589</b> 1 Fachboden, 2 Kleiderstangen <i>1 étagère, 2 tringles</i>  <b>T. P. 429</b> 1 Fachboden, 4 Kleiderstangen ** <i>1 étagère, 4 tringles **</i>		<b>2193 *</b>	589 429	0,159 0,125	<b>GS0D450</b> 420	
		<b>2417 *</b>	589 429	0,163 0,129	<b>GS0F450</b> 420	
		<b>2577 *</b>	589 429	0,166 0,131	<b>GS0G450</b> 420	
<b>B. L. 975</b>  <b>T. P. 589</b> 1 Fachboden, 2 Kleiderstangen <i>1 étagère, 2 tringles</i>  <b>T. P. 429</b> 1 Fachboden, 4 Kleiderstangen ** <i>1 étagère, 4 tringles **</i>		<b>2193 *</b>	589 429	0,177 0,139	<b>GS0D550</b> 520	
		<b>2417 *</b>	589 429	0,181 0,143	<b>GS0F550</b> 520	
		<b>2577 *</b>	589 429	0,184 0,145	<b>GS0G550</b> 520	
		<b>2897 *</b>	589 429	0,189 0,151	<b>GS0H550</b> 520	
<b>B. L. 1135</b>  <b>T. P. 589</b> 1 Fachboden, 2 Kleiderstangen <i>1 étagère, 2 tringles</i>  <b>T. P. 429</b> 1 Fachboden, 4 Kleiderstangen ** <i>1 étagère, 4 tringles **</i>		<b>2193 *</b>	589 429	0,204 0,160	<b>GS0D650</b> 620	
		<b>2417 *</b>	589 429	0,209 0,165	<b>GS0F650</b> 620	
		<b>2577 *</b>	589 429	0,212 0,168	<b>GS0G650</b> 620	
<b>B. L. 1235</b>  <b>T. P. 589</b> 1 Fachboden, 2 Kleiderstangen <i>1 étagère, 2 tringles</i>  <b>T. P. 429</b> 1 Fachboden, 4 Kleiderstangen ** <i>1 étagère, 4 tringles **</i>		<b>2193 *</b>	589 429	0,222 0,174	<b>GS0D750</b> 720	
		<b>2417 *</b>	589 429	0,227 0,179	<b>GS0F750</b> 720	
		<b>2577 *</b>	589 429	0,231 0,183	<b>GS0G750</b> 720	
<b>B. L. 1475</b>  <b>T. P. 589</b> 2 Fachboden, 4 Kleiderstangen <i>2 étagères, 4 tringles</i>  <b>T. P. 429</b> 2 Fachboden, 6 Kleiderstangen ** <i>2 étagères, 6 tringles **</i>		<b>2417 *</b>	589	0,371	<b>GS0F851</b> Re. 853 Li.	
			429	0,286	<b>GS0F821</b> Re. 823 Li.	
		<b>2577 *</b>	589	0,382	<b>GS0G851</b> Re. 853 Li.	
			429	0,296	<b>GS0G821</b> Re. 823 Li.	

\*\* Bei T. 429 die Kleiderstangen werden in Richtung der Tiefe montiert wie in die TECHNISCHE Angaben auf S. 111 angezeigt  
 En P. 429 les tubes des cintres sont positionnés sur la profondeur comme indiqué dans la fiche technique page 111

H. T. P. Vol. m<sup>3</sup>

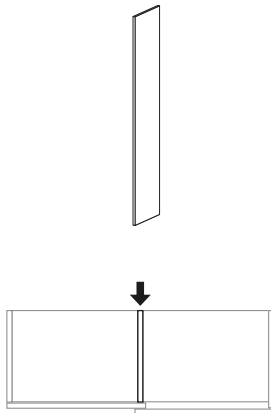
ARTNR.  
CODE

Melamin Tela o. Juta  
Mélamine Tela ou Juta

Lackiert auf Tela o. Juta  
Laqué sur Tela ou Juta

**St. Ép. 25**

Mittelseite  
Division **INTERNE**

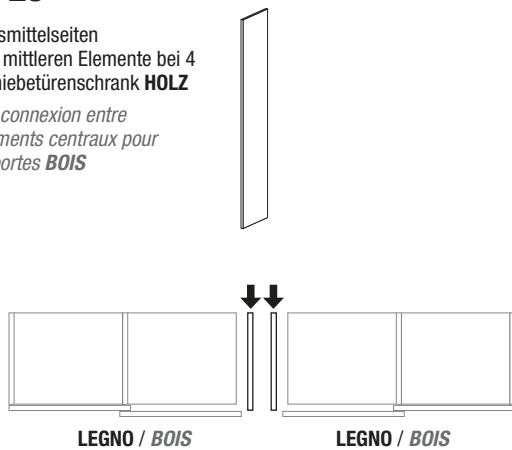


<b>2193*</b>	589	0,106	<b>G30D050</b>
	429	0,079	020
<b>2417*</b>	589	0,117	<b>G30F050</b>
	429	0,088	020
<b>2577*</b>	589	0,124	<b>G30G050</b>
	429	0,093	020
<b>2897*</b>	589	0,140	<b>G30H050</b>
	429	0,105	020

**St. Ép. 25**

Verbindungsmittelseiten  
zwischen 2 mittleren Elemente bei 4  
Türigen Schiebetürenschränk **HOLZ**

Division de connexion entre  
2 compartiments centraux pour  
armoire 4 portes **BOIS**



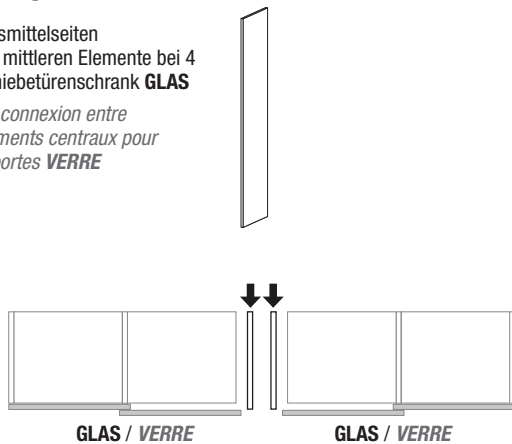
<b>2193*</b>	626	0,115	<b>G31D060</b>
	466	0,088	030
<b>2417*</b>	626	0,127	<b>G31F060</b>
	466	0,097	030
<b>2577*</b>	626	0,135	<b>G31G060</b>
	466	0,103	030
<b>2897*</b>	626	0,151	<b>G31H060</b>
	466	0,116	030

**N.B.** Es sind immer 2 Stück zu planen  
Sont nécessaires 2 pièces

**St. Ép. 25**

Verbindungsmittelseiten  
zwischen 2 mittleren Elemente bei 4  
Türigen Schiebetürenschränk **GLAS**

Division de connexion entre  
2 compartiments centraux pour  
armoire 4 portes **VERRE**

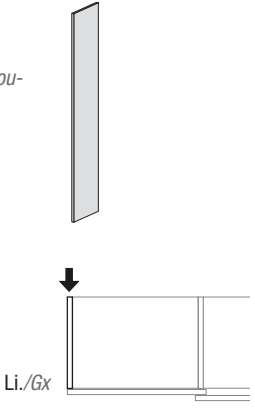
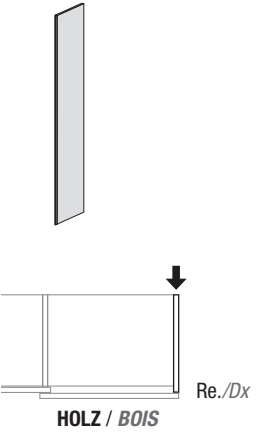
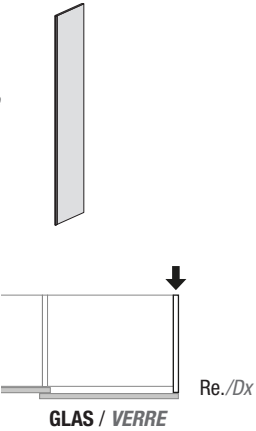


<b>2193*</b>	646	0,118	<b>G32D0D0</b>
	486	0,091	0A0
<b>2417*</b>	646	0,130	<b>G32F0D0</b>
	486	0,101	0A0
<b>2577*</b>	646	0,139	<b>G32G0D0</b>
	486	0,107	0A0

**N.B.** Es sind immer 2 Stück zu planen  
Sont nécessaires 2 pièces

NOTE: letzter Teil des Art.Nr. -1 Rechts /-3 Links  
partie finale du code -1 Droite /-3 Gauche

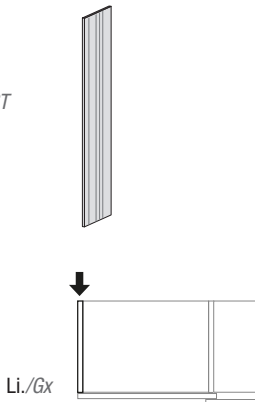
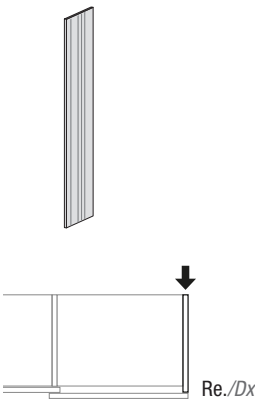
INNENSEITE: Melamin Tela o. Juta  
CÔTÉ INTERNE: Mé laminé Tela ou Juta  
INNENSEITE:  
Lackiert auf Tela o. Juta  
CÔTÉ INTERNE:  
Laqué sur Tela ou Juta

	H.	T. P.	Vol. m <sup>3</sup>	ARTNR. CODE	Lack "Base" Laqué "Base"	Lack "Plus" Laqué "Plus"	Lack hochglanz Laqué brillant	Eichenholz Bois de chêne	Lack "Base" / "Plus" Laqué "Base" / "Plus"
<b>St. Ép. 25</b>									
Außenseite für <b>INNENLAUFENDE TÜR</b> Côté de finition pour porte cou- lissante <b>INTÉRNE</b> en bois									
	<b>2193 *</b>	589	0,109	G10D051 Re. 053 Li.					
		429	0,082	G10D021 Re. 023 Li.					
	<b>2417 *</b>	589	0,120	G10F051 Re. 053 Li.					
		429	0,090	G10F021 Re. 023 Li.					
	<b>2577 *</b>	589	0,127	G10G051 Re. 053 Li.					
		429	0,096	G10G021 Re. 023 Li.					
<b>2897 *</b>	589	0,143	G10H051 Re. 053 Li.						
	429	0,107	G10H021 Re. 023 Li.						
Außenseite für <b>AUSSENLAUFENDE Holztür</b> Côté de finition pour porte coulissante <b>EXTÉRNE</b> en bois									
	<b>2193 *</b>	626	0,115	G11D061 Re. 063 Li.					
		466	0,088	G11D031 Re. 033 Li.					
	<b>2417 *</b>	626	0,127	G11F061 Re. 063 Li.					
		466	0,097	G11F031 Re. 033 Li.					
	<b>2577 *</b>	626	0,135	G11G061 Re. 063 Li.					
		466	0,103	G11G031 Re. 033 Li.					
<b>2897 *</b>	626	0,151	G11H061 Re. 063 Li.						
	466	0,116	G11H031 Re. 033 Li.						
Außenseite für <b>AUSSENLAUFENDE Glastür</b> Côté de finition pour porte coulissante <b>EXTÉRNE</b> en verre									
	<b>2193 *</b>	646	0,118	G12D0D1 Re. 0D3 Li.					
		486	0,091	G12D0A1 Re. 0A3 Li.					
	<b>2417 *</b>	646	0,130	G12F0D1 Re. 0D3 Li.					
		486	0,101	G12F0A1 Re. 0A3 Li.					
	<b>2577 *</b>	646	0,139	G12G0D1 Re. 0D3 Li.					
		486	0,107	G12G0A1 Re. 0A3 Li.					

INNENSEITE: Melamin Tela o. Juta  
CÔTÉ INTERNE: Mèlaminé Tela ou Juta

INNENSEITE:  
Lackiert auf Tela o. Juta  
CÔTÉ INTERNE:  
Laqué sur Tela ou Juta

NOTE: letzter Teil des Art.Nr. -1 Rechts /-3 Links  
partie finale du code -1 Droite /-3 Gauche

	H.	T. P.	Vol. m <sup>3</sup>	ARTNR. CODE	Lack "Base" Laqué "Base"	Lack "Plus" Laqué "Plus"	Lack hochglanz Laqué brillant	Eichenholz Bois de chêne	Lack "Base" / "Plus" Laqué "Base" / "Plus"
<b>St. Ép. 25</b> Außenseite TWIST für <b>INNENLAUFENDE TÜR</b> <i>Côté de finition pour porte            coulissante INTERNE TWIST</i> 	2193 *	589	0,109	G50D051 Re. 053 Li.					
		429	0,082	G50D021 Re. 023 Li.					
	2417 *	589	0,120	G50F051 Re. 053 Li.					
		429	0,090	G50F021 Re. 023 Li.					
	2577 *	589	0,127	G50G051 Re. 053 Li.					
		429	0,096	G50G021 Re. 023 Li.					
	2897 *	589	0,143	G50H051 Re. 053 Li.					
		429	0,107	G50H021 Re. 023 Li.					
	Außenseite TWIST für <b>AUSSENLAUFENDE TÜR</b> <i>Côté de finition pour porte            coulissante EXTERNE TWIST</i> 	2193 *	626	0,115	G51D061 Re. 063 Li.				
			466	0,088	G51D031 Re. 033 Li.				
2417 *		626	0,127	G51F061 Re. 063 Li.					
		466	0,097	G51F031 Re. 033 Li.					
2577 *		626	0,135	G51G061 Re. 063 Li.					
		466	0,103	G51G031 Re. 033 Li.					
2897 *		626	0,151	G51H061 Re. 063 Li.					
		466	0,116	G51H031 Re. 033 Li.					

**Softclosing bei Öffnung und Schließung serienmäßig**

**Innenausstattung:** T. 663 1 Fachboden, 2 Kleiderstangen

T. 503 1 Fachboden, 4 Kleiderstangen In die Tiefe  
der Fachboden montiert

*Ouverture / fermeture douce en standard*

**Équipement interne:** P. 663 1 étagère, 2 tringles

P. 503 1 étagère, 4 tringles positionnés

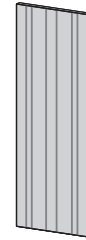
le long de la profondeur de l'étagère

**BASIC**



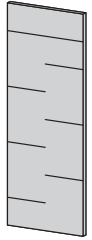
**Griff**  
**NICHT INBEGRIFFEN**  
siehe S. 112-114  
*poignée EXCLUE*  
voir page 112-114

**TWIST**



**Griff**  
**NICHT INBEGRIFFEN**  
siehe S. 112-114  
*poignée EXCLUE*  
voir page 112-114

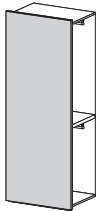
**TREE**



**Griff TOUCH**  
in preis inbegriffen  
*poignée TOUCH*  
inclue dans le prix

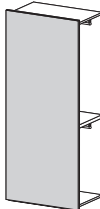
**ELEMENTE T. 663 - 503**  
**COLONNES P. 663 - 503**

**B. L. 875**



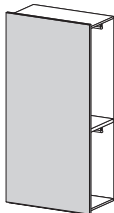
H.	T. P.	Vol. m³	ARTNR.
<b>2193*</b>	663	0,331	<b>GMOD450</b>
	503	0,297	420
<b>2417*</b>	663	0,352	<b>GMOF450</b>
	503	0,318	420
<b>2577*</b>	663	0,367	<b>GMOG450</b>
	503	0,333	420

**B. L. 975**



H.	T. P.	Vol. m³	ARTNR.
<b>2193*</b>	663	0,366	<b>GMOD550</b>
	503	0,328	520
<b>2417*</b>	663	0,390	<b>GMOF550</b>
	503	0,351	520
<b>2577*</b>	663	0,406	<b>GMOG550</b>
	503	0,368	520
<b>2897*</b>	663	0,439	<b>GMOH550</b>
	503	0,401	520

**B. L. 1135**



H.	T. P.	Vol. m³	ARTNR.
<b>2193*</b>	663	0,423	<b>GMOD650</b>
	503	0,378	620
<b>2417*</b>	663	0,449	<b>GMOF650</b>
	503	0,405	620
<b>2577*</b>	663	0,468	<b>GMOG650</b>
	503	0,424	620

Lack "Base"  
Laqué "Base"

Lack "Plus"  
Laqué "Plus"

Lack hochglanz  
Laqué brillant

Eichenholz  
Bois de chêne

Lack "Base"  
Laqué "Base"

Lack "Plus"  
Laqué "Plus"

Lack "Base"  
Laqué "Base"

Lack "Plus"  
Laqué "Plus"

- Der Angegebene Preis ist mit Korpusse mit Innenausführung in MELAMIN. Für die Innenausführung LACKIERT auf Jute oder Tela siehe S. 122-123

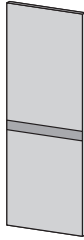
- Das Element beinhaltet nicht Außen- oder Mittelseiten. Der Schrankpreis ergibt sich aus der Summe von Elemente, Außen- und Mittelseiten, eventuell anfallende Aufpreise und Griffpreise wo diese nicht inbegriffen sind

\* + Kunststoffgleiter H. 5  
+ pieds antidérapants H. 5

## TAPE

Art der gewünschte Einsatz angeben  
Teil oder Ganze Einsatz.  
Siehe Seite 118

Lors de la commande, indiquer  
si l'insert est ENTIER ou PARTIEL.  
Voir fiche technique page 118



**Griff FLAT**  
**H. 110 mm**  
in preis inbegriffen  
**poignée FLAT**  
**H. 110 mm**  
inclue dans le prix

- ① GLAS Einsatz - insert VERRE
- ② HOLZ Einsatz - insert BOIS  
LACK Einsatz - insert LAQUÉ
- ③ ECOMALTA Einsatz - insert ECOMALTA

Lack "Base"  
Laqué "Base"

①

Lack "Plus"  
Laqué "Plus"

②

Lack "Base"  
Laqué "Base"

Lack "Plus"  
Laqué "Plus"

Lack "Base"  
Laqué "Base"

Lack "Plus"  
Laqué "Plus"

③

## AUSSENSEITEN ST. 25 CÔTÉ DE FINITION ÉP. 25



Außenseite für  
**Innenlaufende Tür**  
Côté de finition porte **INTÉRIÈRE**

Geben Sie die Seite an  
Spécifier la direction

- 1 Rechts/Droite
- 3 Links/Gauche

Li./Gx

Lack "Base"  
Laqué "Base"

Lack "Plus"  
Laqué "Plus"

Lack hochglanz  
Laqué brillant

Eichenholz  
Bois de chêne

H.	T. P.	Vol. m <sup>3</sup>	ARTNR.
<b>2193 *</b>	589	0,109	<b>G10D051-3</b>
	429	0,082	021-3
<b>2417 *</b>	589	0,120	<b>G10F051-3</b>
	429	0,090	021-3
<b>2577 *</b>	589	0,127	<b>G10G051-3</b>
	429	0,096	021-3
<b>2897 *</b>	589	0,143	<b>G10H051-3</b>
	429	0,107	021-3



Außenseite für  
**Außenlaufende Tür**  
Côté de finition porte **EXTÉRIÈRE**

Geben Sie die Seite an  
Spécifier la direction

- 1 Re/Dx
- 3 Li/Gx

Re./Dx

Lack "Base"  
Laqué "Base"

Lack "Plus"  
Laqué "Plus"

Lack hochglanz  
Laqué brillant

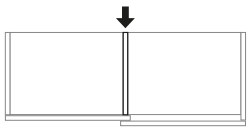
Eichenholz  
Bois de chêne

H.	T. P.	Vol. m <sup>3</sup>	ARTNR.
<b>2193 *</b>	626	0,115	<b>G11D061-3</b>
	466	0,088	031-3
<b>2417 *</b>	626	0,127	<b>G11F061-3</b>
	466	0,097	031-3
<b>2577 *</b>	626	0,135	<b>G11G061-3</b>
	466	0,103	031-3
<b>2897 *</b>	626	0,151	<b>G11H061-3</b>
	466	0,116	31-3

## MITTELSEITEN ST. 25 CLOISON ÉP. 25



**N.B. Für 4 Türrigen Schiebetüren-  
schränke siehe Seite 123**  
Division pour placards  
4 portes, voir page 123



Melamin Tela o. Juta  
Mélamine Tela ou Juta

H.	T. P.	Vol. m <sup>3</sup>	ARTNR.
<b>2193 *</b>	589	0,106	<b>G30D050</b>
	429	0,079	020
<b>2417 *</b>	589	0,117	<b>G30F050</b>
	429	0,088	020
<b>2577 *</b>	589	0,124	<b>G30G050</b>
	429	0,093	020
<b>2897 *</b>	589	0,140	<b>G30H050</b>
	429	0,105	020

**INNENEINTEILUNG:**  
ZUSÄTZLICHEN FACHBÖDEN, SCHUBLADENELEMENTE  
UND ANDERE INNENEINTEILUNG: siehe ab Seite 178

**ÉQUIPEMENT INTERNE:**  
ÉTAGÈRES INTERNES SUPPLÉMENTAIRES, BLOCS TIROIRS INTERNES  
ET AUTRES ACCESSOIRES: voir de page 178

- Le prix se réfère aux éléments avec la structure MELAMINE. Pour armoire avec l'intérieure en finition Juta ou Tela LAQUÉ, voir page 122-123

- Le module n'inclut pas les côtés de finition et les cloison. Le coût total du placard est obtenu en ajoutant: colonne, côtés de finition, cloisons, éventuels suppléments et poignées ou non prévues



# HOLZ BOIS

## SCHIEBETÜRER PLACARD PORTES COULISSANTES

Softclosing bei Öffnung und Schließung serienmäßig

Innenausstattung: **T. 663** 1 Fachboden, 2 Kleiderstangen für B. 1235  
2 Fachboden, 4 Kleiderstangen für B. 1475

**T. 503** 1 Fachboden, 4 Kleiderstangen\*\* für B. 1235  
2 Fachboden, 6 Kleiderstangen\*\* für B. 1475  
\*\* in die Tiefe der Fachboden montiert

Ouverture / fermeture douce en standard

Équipement interne: **P. 663** 1 étagère, 2 tringles for L. 1235  
2 étagères, 4 tringles for L. 1475

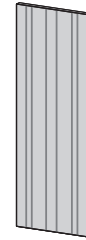
**P. 503** 1 étagère, 4 tringles\*\* for L. 1235  
2 étagères, 6 tringles\*\* for L. 1475  
\*\* positionné sur la profondeur de l'étagère

### BASIC



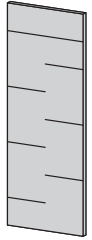
Griff  
**NICHT INBEGRIFFEN**  
siehe S. 112-114  
*poignée EXCLUE*  
voir page 112-114

### TWIST



Griff  
**NICHT INBEGRIFFEN**  
siehe S. 112-114  
*poignée EXCLUE*  
voir page 112-114

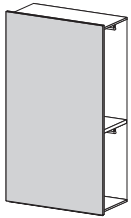
### TREE



Griff TOUCH  
in preis inbegriffen  
*poignée TOUCH*  
inclue dans le prix

### ELEMENTE T. 663 - 503 COLONNES P. 663 - 503

#### B. L. 1235



H.	T. P.	Vol. m³	ARTNR.
2193 *	663	0,458	GMOD750
	503	0,410	720
2417 *	663	0,486	GMOF750
	503	0,439	720
2577 *	663	0,507	GMOG750
	503	0,459	720

Lack "Base"  
Laqué "Base"

Lack "Plus"  
Laqué "Plus"

Lack hochglanz  
Laqué brillant

Eichenholz  
Bois de chêne

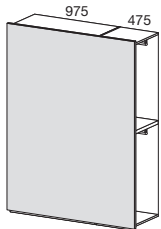
Lack "Base"  
Laqué "Base"

Lack "Plus"  
Laqué "Plus"

Lack "Base"  
Laqué "Base"

Lack "Plus"  
Laqué "Plus"

#### B. L. 1475



Sx

H.	T. P.	Vol. m³	ARTNR.
2417 *	663	0,754	GMOF851
	503	N.D.	821
2577 *	663	0,790	GMOG851
	503	N.D.	821

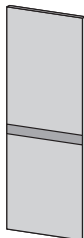
**NOTA:** Bei der Bestellung immer die Ausführung vom Paneel **(A)** und **(B)** angeben,  
In Fall von Paneele in zwei verschiedenen Preiskategorie setzen sie sich mit uns in Verbindung.

Lors de la commande, indiquer la finition des panneaux **(A)** et **(B)**,  
Dans le cas de panneaux d'une catégorie différente, demander un devis à l'usine

## TAPE

Art der gewünschte Einsatz angeben  
Teil oder Ganze Einsatz.  
Siehe Seite 118

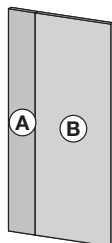
Lors de la commande, indiquer  
si l'insert est ENTIER ou PARTIEL.  
Voir fiche technique page 118



**Griff FLAT**  
H. 110 mm  
in preis inbegriffen  
**poignée FLAT**  
H. 110 mm  
inclue dans le prix

- ① GLAS Einsatz - insert VERRE
- ② HOLZ Einsatz - insert BOIS  
LACK Einsatz - insert LAQUÉ
- ③ ECOMALTA Einsatz - insert ECOMALTA

## BEND



**Griff**  
**NICHT INBEGRIFFEN**  
siehe S. 114-115  
**poignée EXCLUE**  
voir page 114-115

Lack "Base"  
Laqué "Base"

Lack "Plus"  
Laqué "Plus"

Lack "Base"  
Laqué "Base"

Lack "Plus"  
Laqué "Plus"

Lack "Base"  
Laqué "Base"

Lack "Plus"  
Laqué "Plus"

Lack "Base"  
Laqué "Base"

Lack "Plus"  
Laqué "Plus"

Lack hochglanz  
Laqué brillant

Eichenholz  
Bois de chêne

①

②

③

## AUSSENSEITEN ST. 25 CÔTÉ DE FINITION ÉP. 25



Außenseite für  
**Innenlaufende Tür**  
Côté de finition porte **INTÉRIÈRE**

Geben Sie die Seite an  
Spécifier la direction

- 1 Rechts/Droite
- 3 Links/Gauche

Li./Gx

Lack "Base"  
Laqué "Base"

Lack "Plus"  
Laqué "Plus"

Lack hochglanz  
Laqué brillant

Eichenholz  
Bois de chêne

H.	T. P.	Vol. m <sup>3</sup>	ARTNR.
<b>2193 *</b>	589	0,109	<b>G10D051-3</b>
	429	0,082	021-3
<b>2417 *</b>	589	0,120	<b>G10F051-3</b>
	429	0,090	021-3
<b>2577 *</b>	589	0,127	<b>G10G051-3</b>
	429	0,096	021-3
<b>2897 *</b>	589	0,143	<b>G10H051-3</b>
	429	0,107	021-3



Außenseite für  
**Außenlaufende Tür**  
Côté de finition porte **EXTÉRIÈRE**

Geben Sie die Seite an  
Spécifier la direction

- 1 Re/Dx
- 3 Li/Gx

Re./Dx

Lack "Base"  
Laqué "Base"

Lack "Plus"  
Laqué "Plus"

Lack hochglanz  
Laqué brillant

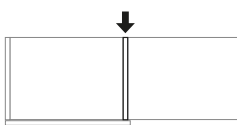
Eichenholz  
Bois de chêne

H.	T. P.	Vol. m <sup>3</sup>	ARTNR.
<b>2193 *</b>	626	0,115	<b>G11D061-3</b>
	466	0,088	031-3
<b>2417 *</b>	626	0,127	<b>G11F061-3</b>
	466	0,097	031-3
<b>2577 *</b>	626	0,135	<b>G11G061-3</b>
	466	0,103	031-3
<b>2897 *</b>	626	0,151	<b>G11H061-3</b>
	466	0,116	31-3

## MITTELSEITEN ST. 25 CLOISON ÉP. 25



**N.B. Für 4 Türrigen Schiebetüren-  
schränke siehe Seite 123**  
Division pour placards  
4 portes, voir page 123



Melamin Tela o. Juta  
Mélamine Tela ou Juta

H.	T. P.	Vol. m <sup>3</sup>	ARTNR.
<b>2193 *</b>	589	0,106	<b>G30D050</b>
	429	0,079	020
<b>2417 *</b>	589	0,117	<b>G30F050</b>
	429	0,088	020
<b>2577 *</b>	589	0,124	<b>G30G050</b>
	429	0,093	020
<b>2897 *</b>	589	0,140	<b>G30H050</b>
	429	0,105	020

**INNENEINTEILUNG:**  
ZUSÄTZLICHEN FACHBÖDEN, SCHUBLADENELEMENTE  
UND ANDERE INNENEINTEILUNG: siehe ab Seite 178

**ÉQUIPEMENT INTERNE:**  
ÉTAGÈRES INTERNES SUPPLÉMENTAIRES, BLOCS TIROIRS INTERNES  
ET AUTRES ACCESSOIRES: voir de page 178

Softclosing bei Öffnung und Schließung serienmäßig

Innenausstattung: 1 Fachboden und Kleiderstangen für jedes Element  
Kleiderstangen in der Tiefe montiert für Schränke T. 503

Ouverture / fermeture douce en standard

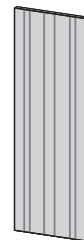
Équipement interne: 1 étagère et tringles pour chaque espace  
positionnés en profondeur sur les armoires P. 503

## BASIC



Griff  
**NICHT INBEGRIFFEN**  
siehe S. 112-114  
*poignée EXCLUE*  
voir page 112-114

## TWIST



Griff  
**NICHT INBEGRIFFEN**  
siehe S. 112-114  
*poignée EXCLUE*  
voir page 112-114

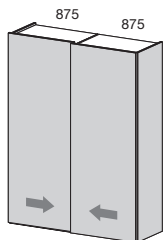
## TREE



Griff **TOUCH**  
in preis inbegriffen  
*poignée TOUCH*  
inclue dans le prix

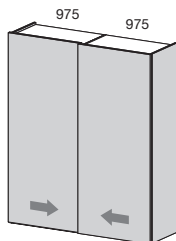
## SCHRÄNKE T. 663 - 503 PLACARDS P. 663 - 503

### B. L. 1825



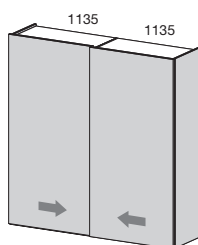
H.	T. P.	Vol. m <sup>3</sup>	ARTNR.
<b>2193*</b>	663 503	1,007 0,858	<b>GCOD150</b> 120
<b>2417*</b>	663 503	1,082 0,925	<b>GCOF150</b> 120
<b>2577*</b>	663 503	1,136 0,973	<b>GCOG150</b> 120

### B. L. 2025



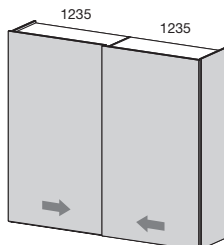
H.	T. P.	Vol. m <sup>3</sup>	ARTNR.
<b>2193*</b>	663 503	1,078 0,921	<b>GCOD250</b> 220
<b>2417*</b>	663 503	1,157 0,992	<b>GCOF250</b> 220
<b>2577*</b>	663 503	1,214 1,043	<b>GCOG250</b> 220
<b>2897*</b>	663 503	1,328 1,146	<b>GCOH250</b> 220

### B. L. 2345



H.	T. P.	Vol. m <sup>3</sup>	ARTNR.
<b>2193*</b>	663 503	1,192 1,024	<b>GCOD350</b> 320
<b>2417*</b>	663 503	1,279 1,102	<b>GCOF350</b> 320
<b>2577*</b>	663 503	1,341 1,158	<b>GCOG350</b> 320

### B. L. 2545



H.	T. P.	Vol. m <sup>3</sup>	ARTNR.
<b>2193*</b>	663 503	1,264 1,088	<b>GCOD450</b> 420
<b>2417*</b>	663 503	1,355 1,171	<b>GCOF450</b> 420
<b>2577*</b>	663 503	1,420 1,230	<b>GCOG450</b> 420

Lack "Base"  
Laqué "Base"

Lack "Plus"  
Laqué "Plus"

Lack hochglanz  
Laqué brillant

Eichenholz  
Bois de chêne

Lack "Base"  
Laqué "Base"

Lack "Plus"  
Laqué "Plus"

Lack "Base"  
Laqué "Base"

Lack "Plus"  
Laqué "Plus"

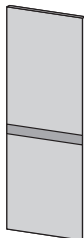
- Der Angegebene Preis ist mit Korpusse mit Innenausführung in MELAMIN. Für die Innenausführung LACKIERT auf Jute oder Tela siehe S. 122-123  
- Die Kompositionen beinhalten schon Außen- Mittelseiten und Griffe wo diese vorgesehen sind

\* + Kunststoffgleiter H. 5  
+ pieds antidérapants H. 5

## TAPE

Art der gewünschte Einsatz angeben  
Teil oder Ganze Einsatz.  
Siehe Seite 118

Lors de la commande, indiquer  
si l'insert est ENTIER ou PARTIEL.  
Voir fiche technique page 118



**Griff FLAT**  
**H. 110 mm**  
in preis inbegriffen  
**poignée FLAT**  
**H. 110 mm**  
inclue dans le prix

- ① GLAS Einsatz - insert VERRE
- ② HOLZ Einsatz - insert BOIS  
LACK Einsatz - insert LAQUÉ
- ③ ECOMALTA Einsatz - insert ECOMALTA

Lack "Base"  
Laqué "Base"

①

Lack "Plus"  
Laqué "Plus"

②

Lack "Base"  
Laqué "Base"

Lack "Plus"  
Laqué "Plus"

③

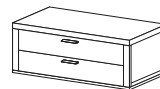
Lack "Base"  
Laqué "Base"

Lack "Plus"  
Laqué "Plus"

## ZUSÄTZLICHEN BÖDEN ST. 30 ÉTAGÈRES SUPPLÉMENTAIRES ÉP. 30

B. L.	T. P.	Vol. m <sup>3</sup>	ARTNR.	Euro
875	500	0,046	OR90410	
	340	0,033	00	
975	500	0,051	OR90510	
	340	0,037	500	
1135	500	0,059	OR90610	
	340	0,043	600	
1235	500	0,064	OR90710	
	340	0,046	700	

## INNENSCHUBLADENELEMENTE BLOC TIROIRS INTERNES



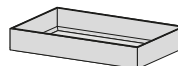
B.	ARTNR.	T. 500 H. 338		ARTNR.	T. 500 H. 628	
		Euro	Vol. m <sup>3</sup>		Euro	Vol. m <sup>3</sup>
875	CL11410		0,175	CL32410		0,321
975	CL11510		0,195	CL32510		0,357
1135	CL11610			CL32610		0,414

## HEMDENAUSZUG PORTE-CHEMISES



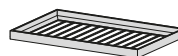
B.	ARTNR.	T. 469 H. 65	
		Euro	Vol. m <sup>3</sup>
875	TL10410		0,043
975	TL10510		0,049

## PULLOVERAUSZUG PORTE-PULL




B.	ARTNR.	T. 469 H. 130	
		Euro	Vol. m <sup>3</sup>
875	TL20410		0,082
975	TL20510		0,092

## AUSZIEHBARER HOSENTRÄGER PORTE-PANTALONS



B.	ARTNR.	T. 469 H. 65	
		Euro	Vol. m <sup>3</sup>
875	TL30410		0,043
975	TL30510		0,049

## HYDRAULISCHES KLEIDERLIFT PENDERIE ESCAMOTABLE



B.	ARTNR.	Euro	Vol. m <sup>3</sup>
875	TS00600		0,021
975	TS00700		0,021
1135	TS00800		0,021
1235	TS00900		0,021

**INNENEINTEILUNG:**  
ZUSÄTZLICHEN FACHBÖDEN, SCHUBLADENELEMENTE  
UND ANDERE INNENEINTEILUNG: siehe ab Seite 178

**ÉQUIPEMENT INTERNE:**  
ÉTAGÈRES INTERNES SUPPLÉMENTAIRES, BLOCS TIROIRS INTERNES,  
AUTRES ACCESSOIRES: voir de page 178

Softclosing bei Öffnung und Schließung serienmäßig

Innenausstattung: 1 Fachboden und Kleiderstangen für jedes Element  
Kleiderstangen in der Tiefe montiert für Schränke T. 503

Ouverture / fermeture douce en standard

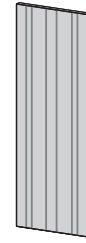
Équipement interne: 1 étagère et tringles pour chaque espace  
positionnés en profondeur sur les armoires P. 503

## BASIC



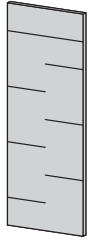
Griff  
NICHT INBEGRIFFEN  
siehe S. 112-114  
poignée EXCLUE  
voir page 112-114

## TWIST



Griff  
NICHT INBEGRIFFEN  
siehe S. 112-114  
poignée EXCLUE  
voir page 112-114

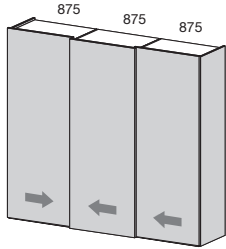
## TREE



Griff TOUCH  
in preis inbegriffen  
poignée TOUCH  
inclue dans le prix

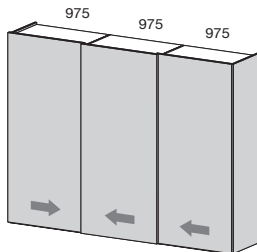
## SCHRÄNKE T. 663 - 503 PLACARDS P. 663 - 503

### B. L. 2725



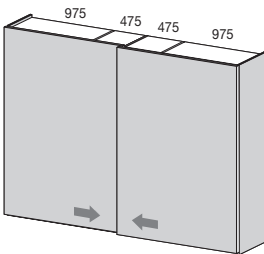
H.	T. P.	Vol. m <sup>3</sup>	ARTNR.
2193 *	663	1,443	GCOD550
	503	1,233	520
2417 *	663	1,549	GC0F550
	503	1,329	520
2577 *	663	1,625	GCOG550
	503	1,397	520

### B. L. 3025



H.	T. P.	Vol. m <sup>3</sup>	ARTNR.
2193 *	663	1,551	GCOD650
	503	1,330	620
2417 *	663	1,664	GC0F650
	503	1,432	620
2577 *	663	1,744	GCOG650
	503	1,505	620
2897 *	663	1,905	GCOH650
	503	1,650	620

### B. L. 3025

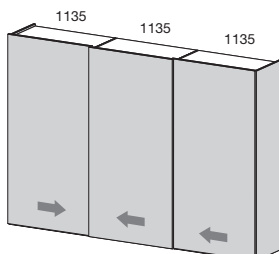


H.	T. P.	Vol. m <sup>3</sup>	ARTNR.
2417 *	663	1,897	GC1F650
	503	1,638	620
2577 *	663	1,993	GC1G650
	503	1,725	620

NOTA: Bei der Bestellung immer die Ausführung vom Paneel (A) und (B) angeben,  
In Fall von Paneele in zwei verschiedenen Preiskategorie setzen sie sich mit uns in Verbindung.

Lors de la commande, indiquer la finition des panneaux (A) et (B),  
Dans le cas de panneaux d'une catégorie différente, demander un devis à l'usine.

### B. L. 3505



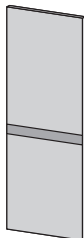
H.	T. P.	Vol. m <sup>3</sup>	ARTNR.
2193 *	663	1,723	GCOD750
	503	1,484	720
2417 *	663	1,846	GCOF750
	503	1,596	720
2577 *	663	1,934	GCOG750
	503	1,677	720

- Der Angegebene Preis ist mit Korpusse mit Innenausführung in MELAMIN. Für die Innenausführung LACKIERT auf Jute oder Tela siehe S. 122-123
- Die Kompositionen beinhalten schon Außen- Mittelseiten und Griffe wo diese vorgesehen sind

## TAPE

Art der gewünschte Einsatz angeben  
Teil oder Ganze Einsatz.  
Siehe Seite 118

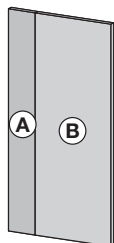
Lors de la commande, indiquer  
si l'insert est ENTIER ou PARTIEL.  
Voir fiche technique page 118



**Griff FLAT**  
H. 110 mm  
in preis inbegriffen  
**poignée FLAT**  
H. 110 mm  
inclue dans le prix

- ① GLAS Einsatz - insert VERRE
- ② HOLZ Einsatz - insert BOIS  
LACK Einsatz - insert LAQUÉ
- ③ ECOMALTA Einsatz - insert ECOMALTA

## BEND

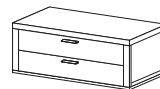


**Griff**  
**NICHT INBEGRIFFEN**  
siehe S. 114-115  
**poignée EXCLUE**  
voir page 114-115

## ZUSÄTZLICHEN BÖDEN ST. 30 ÉTAGÈRES SUPPLÉMENTAIRES ÉP. 30

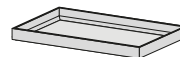
B. L.	T. P.	Vol. m <sup>3</sup>	ARTNR.	Euro
875	500	0,046	OR90410	
	340	0,033	400	
975	500	0,051	OR90510	
	340	0,037	500	
1135	500	0,059	OR90610	
	340	0,043	600	
1235	500	0,064	OR90710	
	340	0,046	700	

## INNENSCHUBLADENELEMENTE BLOC TIROIRS INTERNES



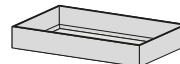
B.	ARTNR.	T. 500 H. 338		ARTNR.	T. 500 H. 628	
		Euro	Vol. m <sup>3</sup>		Euro	Vol. m <sup>3</sup>
875	CL11410		0,175	CL32410		0,321
975	CL11510		0,195	CL32510		0,357
1135	CL11610		0,226	CL32610		0,414

## HEMDENAUSZUG PORTE-CHEMISES



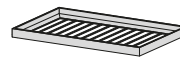
B.	ARTNR.	T. 469 H. 65	
		Euro	Vol. m <sup>3</sup>
875	TL10410		0,043
975	TL10510		0,049

## PULLOVERAUSZUG PORTE-PULL



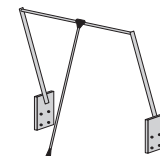
B.	ARTNR.	T. 469 H. 130	
		Euro	Vol. m <sup>3</sup>
875	TL20410		0,082
975	TL20510		0,092

## AUSZIEHBARER HOSENTRÄGER PORTE-PANTALONS



B.	ARTNR.	T. 469 H. 65	
		Euro	Vol. m <sup>3</sup>
875	TL30410		0,043
975	TL30510		0,049

## HYDRAULISCHES KLEIDERLIFT PENDERIE ESCAMOTABLE



B.	ARTNR.	Euro	Vol. m <sup>3</sup>
875	TS00600		0,021
975	TS00700		0,021
1135	TS00800		0,021
1235	TS00900		0,021

## INNENEINTEILUNG: ZUSÄTZLICHEN FACHBÖDEN, SCHUBLADENELEMENTE UND ANDERE INNENEINTEILUNG: siehe ab Seite 178

**ÉQUIPEMENT INTERNE:**  
ÉTAGÈRES INTERNES SUPPLÉMENTAIRES, BLOCS TIROIRS INTERNES,  
AUTRES ACCESSOIRES: voir de page 178

- Le prix se réfère aux éléments avec la structure MELAMINE. Pour armoire avec l'intérieure en finition Juta ou Tela LAQUÉ, voir pages 122-123  
- Les compositions comprennent déjà des côtés, des cloisons et des poignées où sont prévues

Softclosing bei Öffnung und Schließung serienmäßig

Innenausstattung: 1 Fachboden und Kleiderstangen für jedes Element  
Kleiderstangen in der Tiefe montiert für Schränke T. 503

Ouverture / fermeture douce en standard

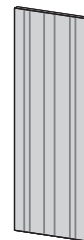
Équipement interne: 1 étagère et tringles pour chaque espace  
positionnés en profondeur sur les armoires P. 503

## BASIC



Griff  
**NICHT INBEGRIFFEN**  
siehe S. 112-114  
poignée **EXCLUE**  
voir page 112-114

## TWIST



Griff  
**NICHT INBEGRIFFEN**  
siehe S. 112-114  
poignée **EXCLUE**  
voir page 112-114

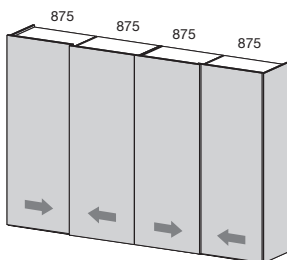
## TREE



Griff **TOUCH**  
in preis inbegriffen  
poignée **TOUCH**  
inclue dans le prix

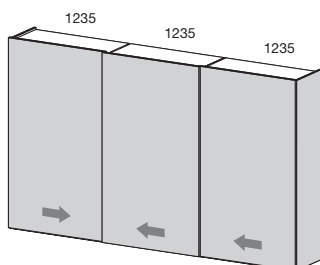
## SCHRÄNKE T. 663 - 503 PLACARDS P. 663 - 503

### B. L. 3650



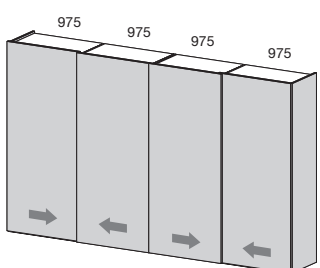
H.	T. P.	Vol. m <sup>3</sup>	ARTNR.
<b>2193*</b>	663	2,014	<b>GCOD850</b>
	503	1,715	820
<b>2417*</b>	663	2,164	<b>GCOF850</b>
	503	1,849	820
<b>2577*</b>	663	2,271	<b>GCOG850</b>
	503	1,945	820

### B. L. 3805



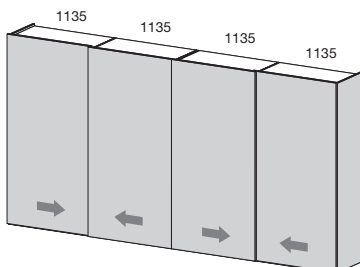
H.	T. P.	Vol. m <sup>3</sup>	ARTNR.
<b>2193*</b>	663	1,830	<b>GCOD950</b>
	503	1,580	920
<b>2417*</b>	663	1,960	<b>GCOF950</b>
	503	1,699	920
<b>2577*</b>	663	2,053	<b>GCOG950</b>
	503	1,784	920

### B. L. 4050



H.	T. P.	Vol. m <sup>3</sup>	ARTNR.
<b>2193*</b>	663	2,155	<b>GCODA50</b>
	503	1,842	A20
<b>2417*</b>	663	2,314	<b>GCOFA50</b>
	503	1,985	A20
<b>2577*</b>	663	2,428	<b>GCOGA50</b>
	503	2,087	A20
<b>2897*</b>	663	2,655	<b>GCOHA50</b>
	503	2,291	A20

### B. L. 4690



H.	T. P.	Vol. m <sup>3</sup>	ARTNR.
<b>2193*</b>	663	2,385	<b>GCODB50</b>
	503	2,048	B20
<b>2417*</b>	663	2,558	<b>GCOFB50</b>
	503	2,204	B20
<b>2577*</b>	663	2,681	<b>GCOGB50</b>
	503	2,317	B20

Lack "Base"  
Laqué "Base"

Lack "Plus"  
Laqué "Plus"

Lack hochglanz  
Laqué brillant

Eichenholz  
Bois de chêne

Lack "Base"  
Laqué "Base"

Lack "Plus"  
Laqué "Plus"

Lack "Base"  
Laqué "Base"

Lack "Plus"  
Laqué "Plus"

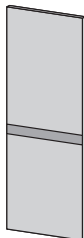
- Der Angegebene Preis ist mit Korpusse mit Innenausführung in MELAMIN. Für die Innenausführung LACKIERT auf Jute oder Tela siehe S. 122-123  
- Die Kompositionen beinhalten schon Außen- Mittelseiten und Griffe wo diese vorgesehen sind

\* + Kunststoffgleiter H. 5  
+ pieds antidérapants H. 5

## TAPE

Art der gewünschte Einsatz angeben  
Teil oder Ganze Einsatz.  
Siehe Seite 118

Lors de la commande, indiquer  
si l'insert est ENTIER ou PARTIEL.  
Voir fiche technique page 118



**Griff FLAT**  
**H. 110 mm**  
in preis inbegriffen  
**poignée FLAT**  
**H. 110 mm**  
inclue dans le prix

- ① GLAS Einsatz - insert VERRE
- ② HOLZ Einsatz - insert BOIS  
LACK Einsatz - insert LAQUÉ
- ③ ECOMALTA Einsatz - insert ECOMALTA

Lack "Base"  
Laqué "Base"

①

Lack "Plus"  
Laqué "Plus"

②

Lack "Base"  
Laqué "Base"

Lack "Plus"  
Laqué "Plus"

③

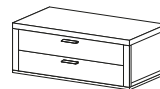
Lack "Base"  
Laqué "Base"

Lack "Plus"  
Laqué "Plus"

## ZUSÄTZLICHEN BÖDEN ST. 30 ÉTAGÈRES SUPPLÉMENTAIRES ÉP. 30

B. L.	T. P.	Vol. m <sup>3</sup>	ARTNR.	Euro
875	500	0,046	OR90410	
	340	0,033	00	
975	500	0,051	OR90510	
	340	0,037	500	
1135	500	0,059	OR90610	
	340	0,043	600	
1235	500	0,064	OR90710	
	340	0,046	700	

## INNENSCHUBLADENELEMENTE BLOC TIROIRS INTERNES



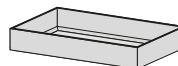
B.	ARTNR.	T. 500 H. 338		ARTNR.	T. 500 H. 628	
		Euro	Vol. m <sup>3</sup>		Euro	Vol. m <sup>3</sup>
875	CL11410		0,175	CL32410		0,321
975	CL11510		0,195	CL32510		0,357
1135	CL11610		0,226	CL32610		0,414

## HEMDENAUSZUG PORTE-CHEMISES



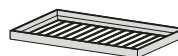
B.	ARTNR.	T. 469 H. 65	
		Euro	Vol. m <sup>3</sup>
875	TL10410		0,043
975	TL10510		0,049

## PULLOVERAUSZUG PORTE-PULL




B.	ARTNR.	T. 469 H. 130	
		Euro	Vol. m <sup>3</sup>
875	TL20410		0,082
975	TL20510		0,092

## AUSZIEHBARER HOSENTRÄGER PORTE-PANTALONS



B.	ARTNR.	T. 469 H. 65	
		Euro	Vol. m <sup>3</sup>
875	TL30410		0,043
975	TL30510		0,049

## HYDRAULISCHES KLEIDERLIFT PENDERIE ESCAMOTABLE



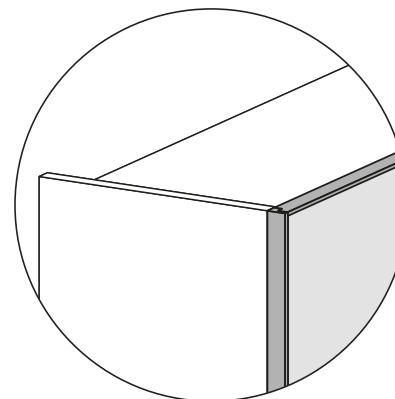
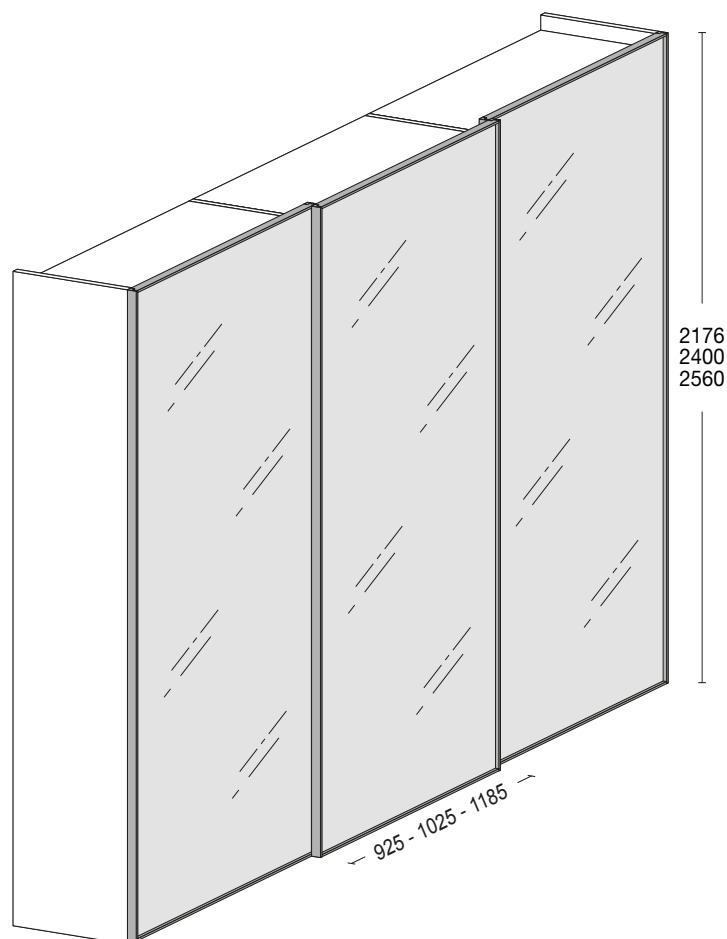
B.	ARTNR.	Euro	Vol. m <sup>3</sup>
875	TS00600		0,021
975	TS00700		0,021
1135	TS00800		0,021
1235	TS00900		0,021

**INNENEINTEILUNG:**  
ZUSÄTZLICHEN FACHBÖDEN, SCHUBLADENELEMENTE  
UND ANDERE INNENEINTEILUNG: siehe ab Seite 178

**ÉQUIPEMENT INTERNE:**  
ÉTAGÈRES INTERNES SUPPLÉMENTAIRES, BLOCS TIROIRS INTERNES,  
AUTRES ACCESSOIRES: voir de page 178



## GLIX



FRONT DETAIL - SEITLICHE SICHT  
DÉTAIL DE LA PORTE - VUE LATÉRALE



TÜR/GRIFF - QUERSCHNITT  
PORTE/POIGNÉE - SECTION

### TECHNISCHE ANGABEN

#### Glas Ausführung

Farbloses gehärtetes Glas St. 4 mm lackiert Hochglanz oder Satiniert laut unseren Musterpalette

#### Rahmen

Extrudierte Aluminiumprofil

#### Rahmenausführung

Lackiert matt laut unseren Musterpalette

#### Elemente

Schiebetürer B. 875 – 975 – 1135 mm

#### Griff

In Türrahmen integriert

#### Griffausführung

Lackiert matt laut unseren Musterpalette

### FICHE TECHNIQUE

#### Finition verre

verre trempé extra-clair, épaisseur 4 mm, laqué brillant ou satiné aux couleurs des échantillons

#### Cadre

Réalisé en aluminium extrudé

#### Finition cadre

Laqué opaque dans les finitions de nos échantillons

#### Modularité

Coulissant L. 875 – 975 – 1135 mm

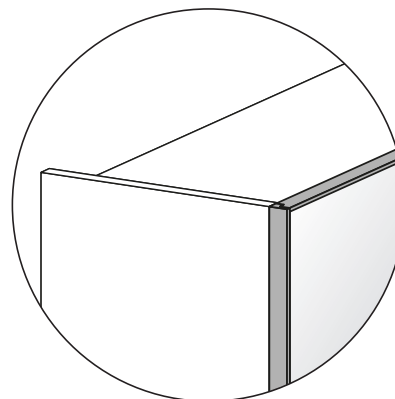
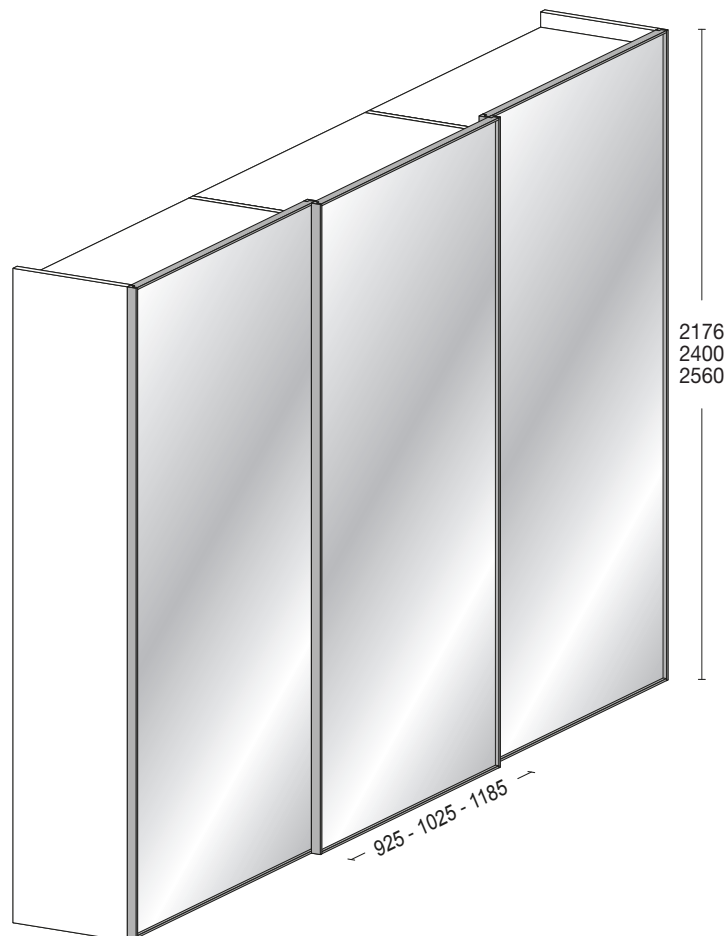
#### Poignée

Profil obtenu sur le cadre

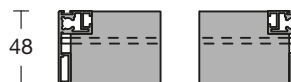
#### Finition poignée

Laqué opaque dans les finitions de nos échantillons

**GLIX MIT SPIEGEL / AVEC MIROIR**



FRONT DETAIL - SEITLICHE SICHT  
DÉTAIL DE LA PORTE - VUE LATÉRALE



TÜR/GRIFF - QUERSCHNITT  
PORTE/POIGNÉE - SECTION

**TECHNISCHE ANGABEN**

**Glas Ausführung**

Spiegel St. 4 mm mit Sicherheitsfolie

**Rahmen**

Extrudierte Aluminiumprofil

**Rahmenausführung**

Lackiert matt laut unseren Musterpalette

**Elemente**

Schiebetürer B. 875 – 975 – 1135 mm

**Griff**

In Türrahmen integriert

**Griffausführung**

Lackiert matt laut unseren Musterpalette

**FICHE TECHNIQUE**

**Finition verre**

Miroir argent ép. 4 mm avec film de sécurité

**Cadre**

Réalisé en aluminium extrudé

**Finition cadre**

Laqué opaque dans les finitions de nos échantillons

**Modularité**

Coulissant L. 875 – 975 – 1135 mm

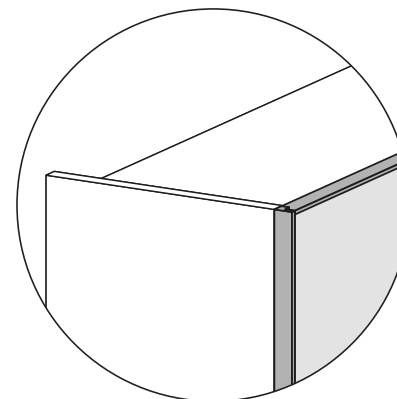
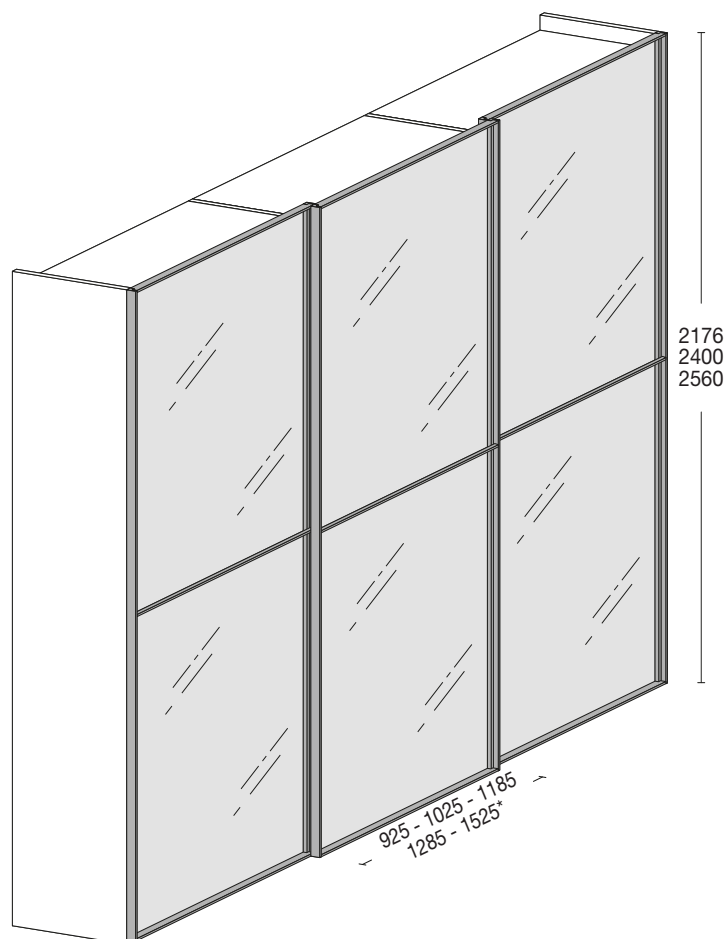
**Poignée**

Profil obtenu sur le cadre

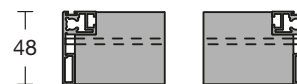
**Finition poignée**

Laqué opaque dans les finitions de nos échantillons

## TEKA



FRONT DETAIL - SEITLICHE SICHT  
DÉTAIL DE LA PORTE - VUE LATÉRALE



TÜR/GRIFF - QUERSCHNITT  
PORTE/POIGNÉE - SECTION

### TECHNISCHE ANGABEN

#### Glas Ausführung

Farbloses gehärtetes Glas St. 4 mm  
lackiert Hochglanz oder Satiniert laut unseren Musterpalette

#### Rahmen

Extrudierte Aluminiumprofil

#### Rahmenausführung

Lackiert matt laut unseren Musterpalette

#### Elemente

Schiebetürer B. 875 – 975 – 1135 – 1235 – 1475 mm

#### Griff

In Türrahmen integriert

#### Griffausführung

Lack matt laut unseren Musterpalette

### FICHE TECHNIQUE

#### Finition verre

verre trempé extra-clair, épaisseur 4 mm,  
laqué brillant ou satiné aux couleurs des échantillons

#### Cadre

Réalisé en aluminium extrudé

#### Finition cadre

Laqué opaque dans les finitions de nos échantillons

#### Modularité

Coulissant L. 875 – 975 – 1135 – 1235 – 1475 mm

#### Poignée

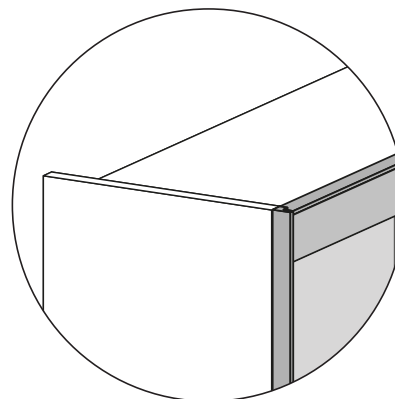
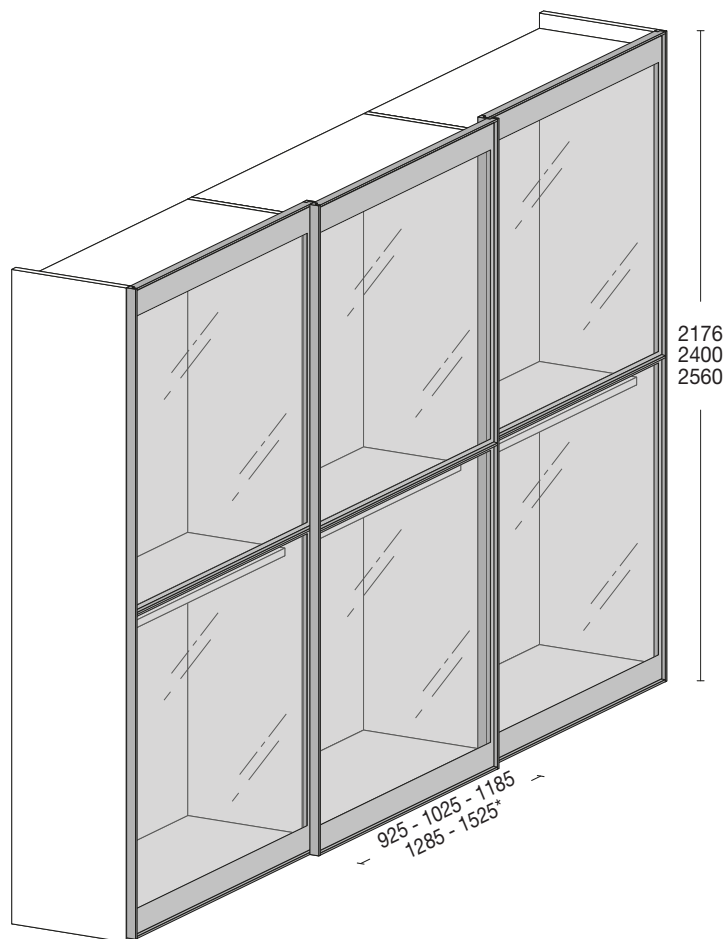
Profil obtenu sur le cadre

#### Finition poignée

Laqué opaque dans les finitions de nos échantillons

(\*) Die Maßen mit den Sternchen **sind nicht erhältlich** für Türen in H. 2176 mm  
Les dimensions marquées d'un astérisque **ne sont pas disponibles** pour les portes H.2176 mm

**TEKA CON PASSE-PARTOUT**



FRONT DETAIL - SEITLICHE SICHT  
 DÉTAIL DE LA PORTE - VUE LATÉRALE



TÜR/GRIFF - QUERSCHNITT  
 PORTE/POIGNÉE - SECTION

**TECHNISCHE ANGABEN**

**Glas Ausführung**

extra-clear and transparent gray tempered glass, 4 mm thick, ù with passe-partout film in Ardesia M.034 finish

**Rahmen**

Extrudierte Aluminiumprofil

**Rahmenausführung**

Lackiert matt laut unseren Musterpalette

**Elemente**

Schiebetürer B. 875 – 975 – 1135 – 1235 – 1475 mm

**Griff**

In Türrahmen integriert

**Griffausführung**

Lack matt laut unseren Musterpalette

**FICHE TECHNIQUE**

**Finition verre**

Verre trempé extra-clair transparent et gris ép. 4 mm, avec film passe-partout en finition Ardesia M.034

**Cadre**

Réalisé en aluminium extrudé

**Finition cadre**

Laqué opaque dans les finitions de nos échantillons

**Modularité**

Coulissant L. 875 – 975 – 1135 – 1235 – 1475 mm

**Poignée**

Profil obtenu sur le cadre

**Finition poignée**

Laqué opaque dans les finitions de nos échantillons

(\*) Die Maßen mit den Sternchen **sind nicht erhältlich** für Türen in H. 2176 mm  
 Les dimensions marquées d'un astérisque **ne sont pas disponibles** pour les portes H.2176 mm

Softclosing bei Öffnung und Schließung serienmäßig

Innenausstattung: **T. 701** 1 Fachboden, 2 Kleiderstangen

**T. 541** 1 Fachboden, 4 Kleiderstangen In die Tiefe  
der Fachboden montiert

Ouverture / fermeture douce en standard

Équipement interne: **P. 701** 1 étagère, 2 tringles

**P. 541** 1 étagère, 4 tringles positionnés  
le long de la profondeur de l'étagère

**GLIX**



Griff in Front  
INTEGRIERT  
in preis inbegriffen  
*poignée INTÉGRÉE  
dans la porte  
inclue dans le prix*

GLAS lackiert hochglanz  
GLAS lackiert satiniert  
*VERRE poli laqué  
VERRE satiné laqué*

**GLIX**

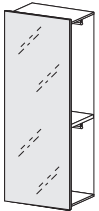


Griff in Front  
INTEGRIERT  
in preis inbegriffen  
*poignée INTÉGRÉE  
dans la porte  
inclue dans le prix*

Spiegel  
*Miroir argent*

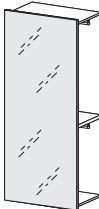
**ELEMENTE T. 701 - 541**  
**COLONNES P. 701 - 541**

**B. L. 875**



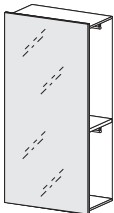
H.	T. P.	Vol. m <sup>3</sup>	ARTNR.
<b>2193 *</b>	701	0,331	<b>GMOD450</b>
	541	0,297	420
<b>2417 *</b>	701	0,352	<b>GMOF450</b>
	541	0,318	420
<b>2577 *</b>	701	0,367	<b>GMOG450</b>
	541	0,333	420

**B. L. 975**



H.	T. P.	Vol. m <sup>3</sup>	ARTNR.
<b>2193 *</b>	701	0,366	<b>GMOD550</b>
	541	0,328	520
<b>2417 *</b>	701	0,390	<b>GMOF550</b>
	541	0,351	520
<b>2577 *</b>	701	0,406	<b>GMOG550</b>
	541	0,368	520

**B. L. 1135**



H.	T. P.	Vol. m <sup>3</sup>	ARTNR.
<b>2193 *</b>	701	0,423	<b>GMOD650</b>
	541	0,378	620
<b>2417 *</b>	701	0,449	<b>GMOF650</b>
	541	0,405	620
<b>2577 *</b>	701	0,468	<b>GMOG650</b>
	541	0,424	620

- Der Angegebene Preis ist mit Korpusse mit Innenausführung in MELAMIN. Für die Innenausführung LACKIERT auf JUTA oder TELA siehe S. 122-123  
- Das Element beinhaltet nicht Außen- oder Mittelseiten. Der Schrankpreis ergibt sich aus der Summe von Elemente, Außen- und Mittelseiten, eventuell anfallende Aufpreise und Griffpreise wo diese nicht inbegriffen sind

## TEKA



**Griff in Front  
INTEGRIERT**  
in preis inbegriffen  
*poignée INTÉGRÉE  
dans la porte  
inclue dans le prix*

GLAS lackiert hochglanz  
GLAS lackiert satiniert  
VERRE poli laqué  
VERRE satiné laqué

## TEKA MIT PASSE-PARTOUT



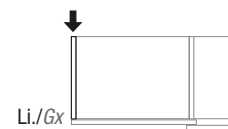
**Griff in Front  
INTEGRIERT**  
in preis inbegriffen  
*poignée INTÉGRÉE  
dans la porte  
inclue dans le prix*

GLAS Farblos Durchsichtig  
GLAS Grau Durchsichtig  
VERRE transparent extraclair  
VERRE transparent gris

## AUSSENSEITEN ST. 25 CÔTÉ DE FINITION ÉP. 25



Außenseite für  
**Innenlaufende Tür**  
*Côté de finition porte INTÉRIÈRE*



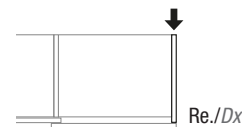
Geben Sie die Seite an  
*Spécifier la direction*

-1 Rechts/*Droite*  
-3 Links/*Gauche*

H.	T. P.	Vol. m <sup>3</sup>	ARTNR.	Lack "Base" Laqué "Base"	Lack "Plus" Laqué "Plus"	Lack hochglanz Laqué brillant	Eichenholz Bois de chêne
2193 *	589	0,109	G10D051-3				
	429	0,082	021-3				
2417 *	589	0,120	G10F051-3				
	429	0,090	021-3				
2577 *	589	0,127	G10G051-3				
	429	0,096	021-3				



Außenseite für  
**Außenlaufende Tür**  
*Côté de finition porte EXTÉRIÈRE*



Geben Sie die Seite an  
*Spécifier la direction*

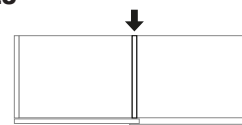
-1 Rechts/*Droite*  
-3 Links/*Gauche*

H.	T. P.	Vol. m <sup>3</sup>	ARTNR.	Lack "Base" Laqué "Base"	Lack "Plus" Laqué "Plus"	Lack hochglanz Laqué brillant	Eichenholz Bois de chêne
2193 *	646	0,118	G12D0D1-3				
	486	0,091	0A1-3				
2417 *	646	0,130	G12F0D1-3				
	486	0,101	0A1-3				
2577 *	646	0,139	G12G0D1-3				
	486	0,107	0A1-3				

## MITTELSEITEN ST. 25 CLOISONS ÉP. 25



**N.B. Für 4 Türrigen Schiebetüren-  
schränke siehe Seite 123**  
*Division pour placards  
4 portes, voir page 123*



Melamin Tela o. Juta  
*Mélangine Tela ou Juta*

H.	T. P.	Vol. m <sup>3</sup>	ARTNR.
2193 *	626	0,106	G30D050
	466	0,079	020
2417 *	626	0,117	G30F050
	466	0,088	020
2577 *	626	0,124	G30G050
	466	0,093	020

**INNENEINTEILUNG:**  
ZUSÄTZLICHEN FACHBÖDEN, SCHUBLADENELEMENTE  
UND ANDERE INNENEINTEILUNG: siehe ab Seite 178

**ÉQUIPEMENT INTERNE:**  
ÉTAGÈRES INTERNES SUPPLÉMENTAIRES, BLOCS TIROIRS INTERNES  
ET AUTRES ACCESSOIRES: voir de page 178

- Le prix se réfère aux éléments avec la structure MELAMINE. Pour armoire avec l'intérieure en finition Juta ou Tela LAQUÉ, voir pages 122-123  
- Le module n'inclut pas les côtés de finition et les cloison. Le coût total du placard est obtenu en ajoutant: colonne, côtés de finition, cloisons, éventuels suppléments et poignées ou non prévues

Softclosing bei Öffnung und Schließung serienmäßig

Innenausstattung: **T. 701** 1 Fachboden, 2 Kleiderstangen für B. 1235  
2 Fachboden, 4 Kleiderstangen für B. 1475

**T. 541** 1 Fachboden, 4 Kleiderstangen\*\* für B. 1235  
2 Fachboden, 6 Kleiderstangen\*\* für B. 1475  
\*\* in die Tiefe der Fachboden montiert

*Ouverture / fermeture douce en standard*

Equipment interne: **P. 701** 1 étagère, 2 tringles for L. 1235  
2 étagères, 4 tringles for L. 1475

**P. 541** 1 étagère, 4 tringles\*\* for L. 1235  
2 étagères, 6 tringles\*\* for L. 1475  
\*\* positionné sur la profondeur de l'étagère

**GLIX**



**Griff in Front  
INTEGRIERT**  
in preis inbegriffen  
*poignée INTÉGRÉE  
dans la porte  
inclue dans le prix*

GLAS lackiert hochglanz  
GLAS lackiert satiniert  
*VERRE poli laqué  
VERRE satiné laqué*

**GLIX**

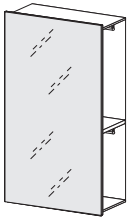


**Griff in Front  
INTEGRIERT**  
in preis inbegriffen  
*poignée INTÉGRÉE  
dans la porte  
inclue dans le prix*

Spiegel  
*Miroir argent*

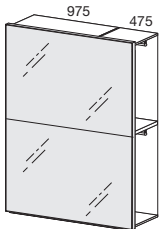
**ELEMENTE T. 701 - 541**  
**COLONNES P. 701 - 541**

**B. L. 1235**



H.	T. P.	Vol. m <sup>3</sup>	ARTNR.		
<b>2193*</b>	701	0,458	GMOD750	-	-
	541	0,410	720		
<b>2417*</b>	701	0,486	GMOF750	-	-
	541	0,439	720		
<b>2577*</b>	701	0,507	GMOG750	-	-
	541	0,459	720		

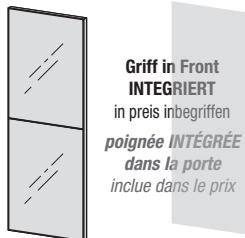
**B. L. 1475**



H.	T. P.	Vol. m <sup>3</sup>	ARTNR.		
<b>2417*</b>	701	0,754	GMOF851	-	-
	541	N.D.	821		
<b>2577*</b>	701	0,790	GMOG851	-	-
	541	N.D.	821		

- Der Angegebene Preis ist mit Korpusse mit Innenausführung in MELAMIN. Für die Innenausführung LACKIERT auf JUTA oder TELA siehe S. 122-123  
- Das Element beinhaltet nicht Außen- oder Mittelseiten. Der Schrankpreis ergibt sich aus der Summe von Elemente, Außen- und Mittelseiten, eventuell anfallende Aufpreise und Griffpreise wo diese nicht inbegriffen sind

## TEKA



**Griff in Front  
INTEGRIERT**  
in preis inbegriffen  
*poignée INTÉGRÉE  
dans la porte  
inclue dans le prix*

GLAS lackiert hochglanz  
GLAS lackiert satiniert  
VERRE poli laqué  
VERRE satiné laqué

## TEKA MIT PASSE-PARTOUT



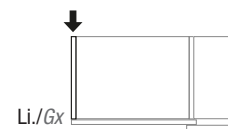
**Griff in Front  
INTEGRIERT**  
in preis inbegriffen  
*poignée INTÉGRÉE  
dans la porte  
inclue dans le prix*

GLAS Farblos Durchsichtig  
GLAS Grau Durchsichtig  
VERRE transparent extraclair  
VERRE transparent gris

## AUSSENSEITEN ST. 25 CÔTÉ DE FINITION ÉP. 25



Außenseite für  
**Innenlaufende Tür**  
*Côté de finition porte INTÉRIÈRE*



Geben Sie die Seite an  
*Spécifier la direction*

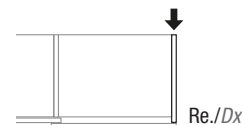
-1 Rechts/*Droite*  
-3 Links/*Gauche*

H.	T. P.	Vol. m <sup>3</sup>	ARTNR.
2193 *	589	0,109	G10D051-3
	429	0,082	021-3
2417 *	589	0,120	G10F051-3
	429	0,090	021-3
2577 *	589	0,127	G10G051-3
	429	0,096	021-3

Li./Gx  
Lack "Base"  
Laqué "Base"  
Lack "Plus"  
Laqué "Plus"  
Lack hochglanz  
Laqué brillant  
Eichenholz  
Bois de chêne



Außenseite für  
**Außenlaufende Tür**  
*Côté de finition porte EXTÉRIÈRE*



Geben Sie die Seite an  
*Spécifier la direction*

-1 Rechts/*Droite*  
-3 Links/*Gauche*

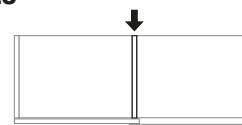
H.	T. P.	Vol. m <sup>3</sup>	ARTNR.
2193 *	646	0,118	G12D0D1-3
	486	0,091	0A1-3
2417 *	646	0,130	G12F0D1-3
	486	0,101	0A1-3
2577 *	646	0,139	G12G0D1-3
	486	0,107	0A1-3

Re./Dx  
Lack "Base"  
Laqué "Base"  
Lack "Plus"  
Laqué "Plus"  
Lack hochglanz  
Laqué brillant  
Eichenholz  
Bois de chêne

## MITTELSEITEN ST. 25 CLOISONS ÉP. 25



**N.B. Für 4 Türligen Schiebetüren-  
schränke siehe Seite 123**  
*Division pour placards  
4 portes, voir page 123*



Melamin Tela o. Juta  
*Mélangine Tela ou Juta*

H.	T. P.	Vol. m <sup>3</sup>	ARTNR.
2193 *	626	0,106	G30D050
	466	0,079	020
2417 *	626	0,117	G30F050
	466	0,088	020
2577 *	626	0,124	G30G050
	466	0,093	020

**INNENEINTEILUNG:**  
ZUSÄTZLICHEN FACHBÖDEN, SCHUBLADENELEMENTE  
UND ANDERE INNENEINTEILUNG: siehe ab Seite 178

**ÉQUIPEMENT INTERNE:**  
ÉTAGÈRES INTERNES SUPPLÉMENTAIRES, BLOCS TIROIRS INTERNES  
ET AUTRES ACCESSOIRES: voir de page 178

- Le prix se réfère aux éléments avec la structure MELAMINE. Pour armoire avec l'intérieure en finition Juta ou Tela LAQUÉ, voir pages 122-123  
- Le module n'inclut pas les côtés de finition et les cloison. Le coût total du placard est obtenu en ajoutant: colonne, côtés de finition, cloisons, éventuels suppléments et poignées ou non prévues



Softclosing bei Öffnung und Schließung serienmäßig

Innenausstattung: 1 Fachboden und Kleiderstangen für jedes Element  
Kleiderstangen in der Tiefe montiert für Schränke T. 541

Ouverture / fermeture douce en standard

Équipement interne: 1 étagère et tringles pour chaque espace  
positionnés en profondeur sur les armoires P. 541

**GLIX**



Griff in Front  
INTEGRIERT  
in preis inbegriffen  
poignée **INTÉGRÉE**  
dans la porte  
inclue dans le prix

GLAS lackiert hochglanz  
GLAS lackiert satiniert  
VERRE poli laqué  
VERRE satiné laqué

**GLIX**

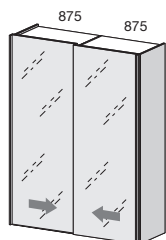


Griff in Front  
INTEGRIERT  
in preis inbegriffen  
poignée **INTÉGRÉE**  
dans la porte  
inclue dans le prix

Spiegel  
Miroir argent

**SCHRÄNKE T. 701 - 541**  
PLACARDS P. 701 - 541

**B. L. 1825**



H.	T. P.	Vol. m <sup>3</sup>	ARTNR.
2193 *	701	1,007	GCOD150
	541	0,858	120
2417 *	701	1,082	GCOF150
	541	0,925	120
2577 *	701	1,136	GCOG150
	541	0,973	120

SEITEN  
COTÉS

Lack "Base"  
Laqué "Base"

Lack "Plus"  
Laqué "Plus"

Lack hochglanz  
Laqué brillant

Eichenholz  
Bois de chêne

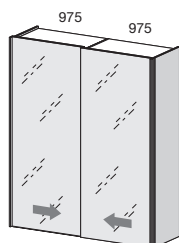
Lack "Base"  
Laqué "Base"

Lack "Plus"  
Laqué "Plus"

Lack hochglanz  
Laqué brillant

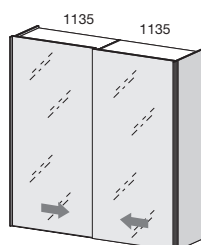
Eichenholz  
Bois de chêne

**B. L. 2025**



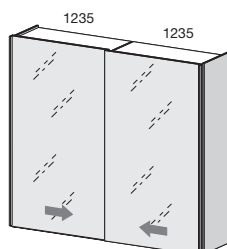
H.	T. P.	Vol. m <sup>3</sup>	ARTNR.
2193 *	701	1,078	GCOD250
	541	0,921	220
2417 *	701	1,157	GCOF250
	541	0,992	220
2577 *	701	1,214	GCOG250
	541	1,043	220

**B. L. 2345**



H.	T. P.	Vol. m <sup>3</sup>	ARTNR.
2193 *	701	1,192	GCOD350
	541	1,024	320
2417 *	701	1,279	GCOF350
	541	1,102	320
2577 *	701	1,341	GCOG350
	541	1,158	320

**B. L. 2545**

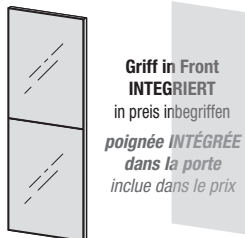


H.	T. P.	Vol. m <sup>3</sup>	ARTNR.
2193 *	701	1,264	GCOD450
	541	1,088	420
2417 *	701	1,355	GCOF450
	541	1,171	420
2577 *	701	1,420	GCOG450
	541	1,230	420

- Der Angegebene Preis ist mit Korpusse mit Innenausführung in MELAMIN. Für die Innenausführung LACKIERT auf JUTA oder TELA siehe S. 122-123  
- Die Kompositionen beinhalten schon Außen- Mittelseiten und Griffe wo diese vorgesehen sind

\* + Kunststoffgleiter H. 5  
+ pieds antidérapants H. 5

## TEKA



**Griff in Front  
INTEGRIERT**  
in preis inbegriffen  
*poignée INTÉGRÉE  
dans la porte  
inclue dans le prix*

GLAS lackiert hochglanz  
GLAS lackiert satiniert  
VERRE poli laqué  
VERRE satiné laqué

## TEKA MIT PASSE-PARTOUT



**Griff in Front  
INTEGRIERT**  
in preis inbegriffen  
*poignée INTÉGRÉE  
dans la porte  
inclue dans le prix*

GLAS Farblos Durchsichtig  
GLAS Grau Durchsichtig  
VERRE transparent extraclair  
VERRE transparent gris

## ZUSÄTZLICHEN BÖDEN ST. 30 ÉTAGÈRES SUPPLÉMENTAIRES ÉP. 30

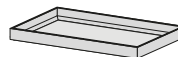
B. L.	T. P.	Vol. m <sup>3</sup>	ARTNR.	Euro
875	500	0,046	OR90410	
	340	0,033	00	
975	500	0,051	OR90510	
	340	0,037	500	
1135	500	0,059	OR90610	
	340	0,043	600	
1235	500	0,064	OR90710	
	340	0,046	700	

## INNENSCHUBLADENELEMENTE BLOC TIROIRS INTERNES



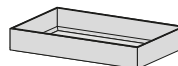
B.	ARTNR.	T. 500 H. 338		ARTNR.	T. 500 H. 628	
		Euro	Vol. m <sup>3</sup>		Euro	Vol. m <sup>3</sup>
875	CL11410		0,175	CL32410		0,321
975	CL11510		0,195	CL32510		0,357
1135	CL11610		0,226	CL32610		0,414

## HEMDENAUSZUG PORTE-CHEMISES



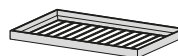
B.	ARTNR.	T. 469 H. 65	
		Euro	Vol. m <sup>3</sup>
875	TL10410		0,043
975	TL10510		0,049

## PULLOVERAUSZUG PORTE-PULL




B.	ARTNR.	T. 469 H. 130	
		Euro	Vol. m <sup>3</sup>
875	TL20410		0,082
975	TL20510		0,092

## AUSZIEHBARER HOSENTRÄGER PORTE-PANTALONS



B.	ARTNR.	T. 469 H. 65	
		Euro	Vol. m <sup>3</sup>
875	TL30410		0,043
975	TL30510		0,049

## HYDRAULISCHES KLEIDERLIFT PENDERIE ESCAMOTABLE



B.	ARTNR.	Euro	Vol. m <sup>3</sup>
875	TS00600		0,021
975	TS00700		0,021
1135	TS00800		0,021
1235	TS00900		0,021

**INNENEINTEILUNG:**  
ZUSÄTZLICHEN FACHBÖDEN, SCHUBLADENELEMENTE  
UND ANDERE INNENEINTEILUNG: siehe ab Seite 178

**ÉQUIPEMENT INTERNE:**  
ÉTAGÈRES INTERNES SUPPLÉMENTAIRES, BLOCS TIROIRS INTERNES  
ET AUTRES ACCESSOIRES: voir de page 178

Lack "Base"  
Laqué "Base"

Lack "Plus"  
Laqué "Plus"

Lack hochglanz  
Laqué brillant

Eichenholz  
Bois de chêne

Lack "Base"  
Laqué "Base"

Lack "Plus"  
Laqué "Plus"

Lack hochglanz  
Laqué brillant

Eichenholz  
Bois de chêne

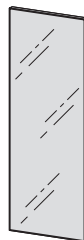
Softclosing bei Öffnung und Schließung serienmäßig

Innenausstattung: 1 Fachboden und Kleiderstangen für jedes Element  
Kleiderstangen in der Tiefe montiert für Schränke T. 541

Ouverture / fermeture douce en standard

Équipement interne: 1 étagère et tringles pour chaque espace  
positionnés en profondeur sur les armoires P. 541

**GLIX**



Griff in Front  
INTEGRIERT  
in preis inbegriffen  
poignée **INTÉGRÉE**  
dans la porte  
inclue dans le prix

GLAS lackiert hochglanz  
GLAS lackiert satiniert  
VERRE poli laqué  
VERRE satiné laqué

**GLIX**



Griff in Front  
INTEGRIERT  
in preis inbegriffen  
poignée **INTÉGRÉE**  
dans la porte  
inclue dans le prix

Spiegel  
Miroir argent

**SCHRÄNKE T. 701 - 541**  
PLACARDS P. 701 - 541

SEITEN  
COTÉS

Lack "Base"  
Laqué "Base"

Lack "Plus"  
Laqué "Plus"

Lack hochglanz  
Laqué brillant

Eichenholz  
Bois de chêne

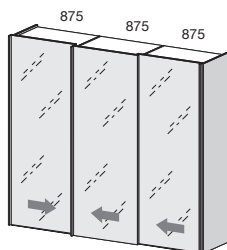
Lack "Base"  
Laqué "Base"

Lack "Plus"  
Laqué "Plus"

Lack hochglanz  
Laqué brillant

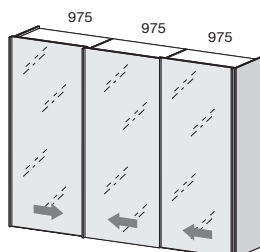
Eichenholz  
Bois de chêne

**B. L. 2725**



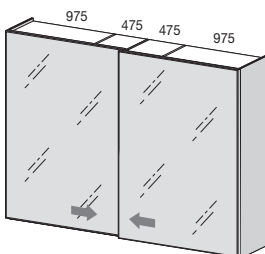
H.	T. P.	Vol. m <sup>3</sup>	ARTNR.
2193 *	701	1,443	GCOD550
	541	1,233	520
2417 *	701	1,549	GC0F550
	541	1,329	520
2577 *	701	1,625	GCOG550
	541	1,397	520

**B. L. 3025**



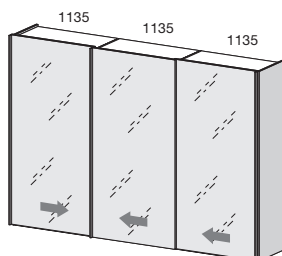
H.	T. P.	Vol. m <sup>3</sup>	ARTNR.
2193 *	701	1,551	GCOD650
	541	1,330	620
2417 *	701	1,664	GC0F650
	541	1,432	620
2577 *	701	1,744	GCOG650
	541	1,505	620

**B. L. 3025**



H.	T. P.	Vol. m <sup>3</sup>	ARTNR.
2417 *	701	1,897	GC1F650
	541	1,638	620
2577 *	701	1,993	GC1G650
	541	1,725	620

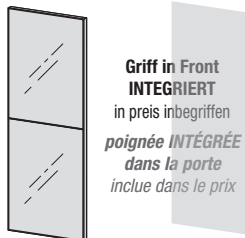
**B. L. 3505**



H.	T. P.	Vol. m <sup>3</sup>	ARTNR.
2193 *	701	1,723	GCOD750
	541	1,484	720
2417 *	701	1,846	GC0F750
	541	1,596	720
2577 *	701	1,934	GCOG750
	541	1,677	720

- Der Angegebene Preis ist mit Korpusse mit Innenausführung in MELAMIN. Für die Innenausführung LACKIERT auf JUTA oder TELA siehe S. 122-123  
- Die Kompositionen beinhalten schon Außen- Mittelseiten und Griffe wo diese vorgesehen sind

## TEKA



**Griff in Front  
INTEGRIERT**  
in preis inbegriffen  
*poignée INTÉGRÉE  
dans la porte  
inclue dans le prix*

GLAS lackiert hochglanz  
GLAS lackiert satiniert  
VERRE poli laqué  
VERRE satiné laqué

## TEKA MIT PASSE-PARTOUT



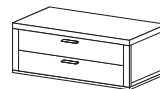
**Griff in Front  
INTEGRIERT**  
in preis inbegriffen  
*poignée INTÉGRÉE  
dans la porte  
inclue dans le prix*

GLAS Farblos Durchsichtig  
GLAS Grau Durchsichtig  
VERRE transparent extraclair  
VERRE transparent gris

## ZUSÄTZLICHEN BÖDEN ST. 30 ÉTAGÈRES SUPPLÉMENTAIRES ÉP. 30

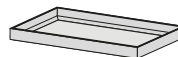
B. L.	T. P.	Vol. m <sup>3</sup>	ARTNR.	Euro
875	500	0,046	OR90410	
	340	0,033	00	
975	500	0,051	OR90510	
	340	0,037	500	
1135	500	0,059	OR90610	
	340	0,043	600	
1235	500	0,064	OR90710	
	340	0,046	700	

## INNENSCHUBLADENELEMENTE BLOC TIROIRS INTERNES



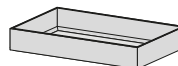
B.	ARTNR.	T. 500 H. 338		ARTNR.	T. 500 H. 628	
		Euro	Vol. m <sup>3</sup>		Euro	Vol. m <sup>3</sup>
875	CL11410		0,175	CL32410		0,321
975	CL11510		0,195	CL32510		0,357
1135	CL11610		0,226	CL32610		0,414

## HEMDENAUSZUG PORTE-CHEMISES



B.	ARTNR.	T. 469 H. 65	
		Euro	Vol. m <sup>3</sup>
875	TL10410		0,043
975	TL10510		0,049

## PULLOVERAUSZUG PORTE-PULL




B.	ARTNR.	T. 469 H. 130	
		Euro	Vol. m <sup>3</sup>
875	TL20410		0,082
975	TL20510		0,092

## AUSZIEHBARER HOSENTRÄGER PORTE-PANTALONS



B.	ARTNR.	T. 469 H. 65	
		Euro	Vol. m <sup>3</sup>
875	TL30410		0,043
975	TL30510		0,049

## HYDRAULISCHES KLEIDERLIFT PENDERIE ESCAMOTABLE



B.	ARTNR.	Euro	Vol. m <sup>3</sup>
875	TS00600		0,021
975	TS00700		0,021
1135	TS00800		0,021
1235	TS00900		0,021

**INNENEINTEILUNG:**  
ZUSÄTZLICHEN FACHBÖDEN, SCHUBLADENELEMENTE  
UND ANDERE INNENEINTEILUNG: siehe ab Seite 178

**ÉQUIPEMENT INTERNE:**  
ÉTAGÈRES INTERNES SUPPLÉMENTAIRES, BLOCS TIROIRS INTERNES  
ET AUTRES ACCESSOIRES: voir de page 178

Lack "Base"  
Laqué "Base"

Lack "Plus"  
Laqué "Plus"

Lack hochglanz  
Laqué brillant

Eichenholz  
Bois de chêne

Lack "Base"  
Laqué "Base"

Lack "Plus"  
Laqué "Plus"

Lack hochglanz  
Laqué brillant

Eichenholz  
Bois de chêne

Softclosing bei Öffnung und Schließung serienmäßig

Innenausstattung: 1 Fachboden und Kleiderstangen für jedes Element  
Kleiderstangen in der Tiefe montiert für Schränke T. 541

Ouverture / fermeture douce en standard

Équipement interne: 1 étagère et tringles pour chaque espace  
positionnés en profondeur sur les armoires P. 541



Griff in Front  
INTEGRIERT  
in preis inbegriffen  
poignée **INTÉGRÉE**  
dans la porte  
inclue dans le prix

GLAS lackiert hochglanz  
GLAS lackiert satiniert  
VERRE poli laqué  
VERRE satiné laqué



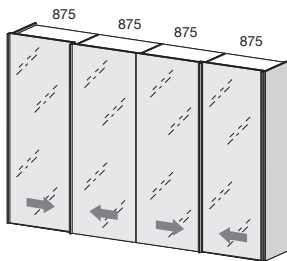
Griff in Front  
INTEGRIERT  
in preis inbegriffen  
poignée **INTÉGRÉE**  
dans la porte  
inclue dans le prix

Spiegel  
Miroir argent

**SCHRÄNKE T. 701 - 541**  
PLACARDS P. 701 - 541

SEITEN  
COTÉS

**B. L. 3650**



H.	T. P.	Vol. m <sup>3</sup>	ARTNR.
2193 *	701	2,014	GCOD850
	541	1,715	820
2417 *	701	2,164	GCOF850
	541	1,849	820
2577 *	701	2,271	GCOG850
	541	1,945	820

Lack "Base"  
Laqué "Base"

Lack "Plus"  
Laqué "Plus"

Lack hochglanz  
Laqué brillant

Eichenholz  
Bois de chêne

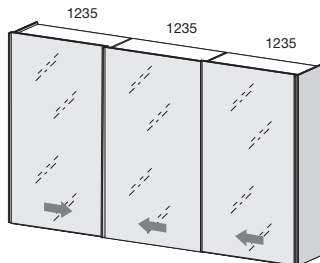
Lack "Base"  
Laqué "Base"

Lack "Plus"  
Laqué "Plus"

Lack hochglanz  
Laqué brillant

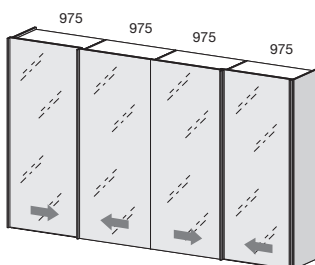
Eichenholz  
Bois de chêne

**B. L. 3805**



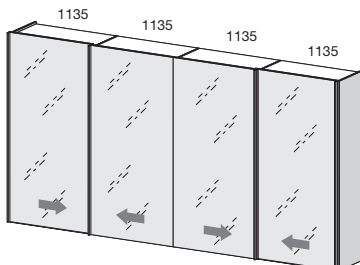
H.	T. P.	Vol. m <sup>3</sup>	ARTNR.
2193 *	701	1,830	GCOD950
	541	1,580	920
2417 *	701	1,960	GCOF950
	541	1,699	920
2577 *	701	2,053	GCOG950
	541	1,784	920

**B. L. 4050**



H.	T. P.	Vol. m <sup>3</sup>	ARTNR.
2193 *	701	2,155	GCODA50
	541	1,842	A20
2417 *	701	2,314	GCOFA50
	541	1,985	A20
2577 *	701	2,428	GCOGA50
	541	2,087	A20

**B. L. 4690**

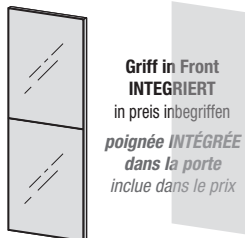


H.	T. P.	Vol. m <sup>3</sup>	ARTNR.
2193 *	701	2,385	GCODB50
	541	2,048	B20
2417 *	701	2,558	GCOFB50
	541	2,204	B20
2577 *	701	2,681	GCOGB50
	541	2,317	B20

- Der Angegebene Preis ist mit Korpusse mit Innenausführung in MELAMIN. Für die Innenausführung LACKIERT auf JUTA oder TELA siehe S. 122-123  
- Die Kompositionen beinhalten schon Außen- Mittelseiten und Griffe wo diese vorgesehen sind

\* + Kunststoffgleiter H. 5  
+ pieds antidérapants H. 5

## TEKA



**Griff in Front  
INTEGRIERT**  
in preis inbegriffen  
*poignée INTÉGRÉE  
dans la porte  
inclue dans le prix*

GLAS lackiert hochglanz  
GLAS lackiert satiniert  
VERRE poli laqué  
VERRE satiné laqué

## TEKA MIT PASSE-PARTOUT



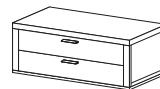
**Griff in Front  
INTEGRIERT**  
in preis inbegriffen  
*poignée INTÉGRÉE  
dans la porte  
inclue dans le prix*

GLAS Farblos Durchsichtig  
GLAS Grau Durchsichtig  
VERRE transparent extraclair  
VERRE transparent gris

## ZUSÄTZLICHEN BÖDEN ST. 30 ÉTAGÈRES SUPPLÉMENTAIRES ÉP. 30

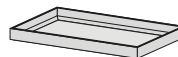
B. L.	T. P.	Vol. m <sup>3</sup>	ARTNR.	Euro
875	500	0,046	OR90410	
	340	0,033	00	
975	500	0,051	OR90510	
	340	0,037	500	
1135	500	0,059	OR90610	
	340	0,043	600	
1235	500	0,064	OR90710	
	340	0,046	700	

## INNENSCHUBLADENELEMENTE BLOC TIROIRS INTERNES



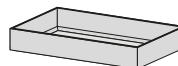
B.	ARTNR.	T. 500 H. 338		ARTNR.	T. 500 H. 628	
		Euro	Vol. m <sup>3</sup>		Euro	Vol. m <sup>3</sup>
875	CL11410		0,175	CL32410		0,321
975	CL11510		0,195	CL32510		0,357
1135	CL11610		0,226	CL32610		0,414

## HEMDENAUSZUG PORTE-CHEMISES



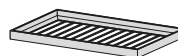
B.	ARTNR.	T. 469 H. 65	
		Euro	Vol. m <sup>3</sup>
875	TL10410		0,043
975	TL10510		0,049

## PULLOVERAUSZUG PORTE-PULL




B.	ARTNR.	T. 469 H. 130	
		Euro	Vol. m <sup>3</sup>
875	TL20410		0,082
975	TL20510		0,092

## AUSZIEHBARER HOSENTRÄGER PORTE-PANTALONS



B.	ARTNR.	T. 469 H. 65	
		Euro	Vol. m <sup>3</sup>
875	TL30410		0,043
975	TL30510		0,049

## HYDRAULISCHES KLEIDERLIFT PENDERIE ESCAMOTABLE



B.	ARTNR.	Euro	Vol. m <sup>3</sup>
875	TS00600		0,021
975	TS00700		0,021
1135	TS00800		0,021
1235	TS00900		0,021

**INNENEINTEILUNG:**  
ZUSÄTZLICHEN FACHBÖDEN, SCHUBLADENELEMENTE  
UND ANDERE INNENEINTEILUNG: siehe ab Seite 178

**ÉQUIPEMENT INTERNE:**  
ÉTAGÈRES INTERNES SUPPLÉMENTAIRES, BLOCS TIROIRS INTERNES  
ET AUTRES ACCESSOIRES: voir de page 178

Lack "Base" Laqué "Base"	Lack "Plus" Laqué "Plus"	Lack hochglanz Laqué brillant	Eichenholz Bois de chêne	Lack "Base" Laqué "Base"	Lack "Plus" Laqué "Plus"	Lack hochglanz Laqué brillant	Eichenholz Bois de chêne
-----------------------------	-----------------------------	----------------------------------	-----------------------------	-----------------------------	-----------------------------	----------------------------------	-----------------------------

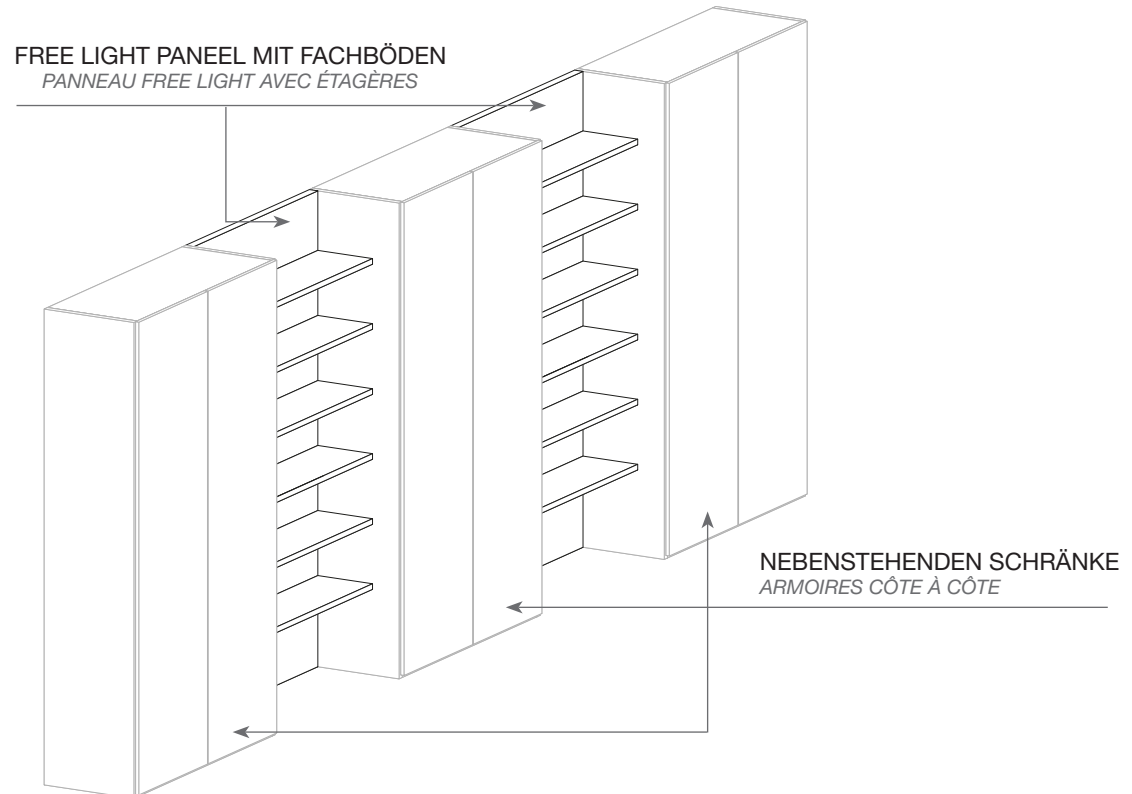
- Le prix se réfère aux éléments avec la structure MELAMINE. Pour armoire avec l'intérieure en finition Juta ou Tela LAQUÉ, voir pages 122-123  
- Les compositions comprennent déjà des côtés, des cloisons et des poignées où sont prévues

# ELEMENT FREE LIGHT

## ÉLÉMENT FREE LIGHT

FREE LIGHT ist gedacht als Verbindungselement zwischen zwei oder mehr Schränke. Es besteht aus ein Wandpaneel an dem man Fachböden angebracht sind. Das Element ist in drei Breiten erhältlich (450 – 600 – 900) und vier Höhen (2193 – 2417 – 2577 – 2897 mm).

FREE LIGHT est le système conçu comme une connexion entre deux ou plusieurs armoires. Il se compose d'un panneau positionné sur le mur, auquel sont fixées des étagères. L'élément est disponible en trois largeurs (450 - 600 - 900 mm) et quatre hauteurs (2193 - 2417 - 2577 - 2897 mm)



### TECHNISCHE ANGABEN

#### Paneel Ausführung Lack

Paneel in Folding bauweise aus Spanplatte Klasse "E1" Stärke 18 mm. Außen mit Laminat Verkleidet, lackiert matt. Papierkanten für die Seiten nicht in sicht.

#### Fachböden Ausführung Lack

Paneel aus Spanplatte Klasse "E1" Stärke 30 mm, Innen und Außen mit Melamin Verkleidet mit ABS Kante, lackiert matt. Papierkanten für die Seiten nicht in sicht.

#### Beschlag

Die Wandpaneel besitzen auf der Rückseite spezielle Beschläge für die Befestigung. Diese geben die Möglichkeit der Einstellung von 10 mm in der Höhe, 5 mm in der Tiefe und haben eine Sicherheit Vorrichtung gegen versehentliche aushängen. Die Einstellung erfolgt durch eine Bohrung auf die Oberkante des Paneels. Die Fachböden werden durch Fachbodenträger and die Schrankseiten befestigt.

#### Technische Anmerkung

Für die montage der Wandpaneel ist es notwendig eventuelle Fußleisten zu demontieren wo der Paneel platz finden wird. Auf Anfrage kann man werkseitig ein Ausschnitt für die Fußleiste durchführen. Für den Aufpreis siehe Seite 203.

#### Elemente

B. 450 – 600 – 900 mm

H. 2193 – 2417 – 2577 - 2897 mm

### FICHE TECHNIQUE

#### Panneau en finition laquée

Panneau de 18 mm d'épaisseur en micro-particules de bois classe «E1» en forme de pliage, revêtu extérieurement et intérieurement en stratifié épais, disponible en finition laquée mate sur la face extérieure. Bord papier pour les parties non visibles.

#### Étagères finition laquée

Panneau en micro-particules de bois classe «E1» de 30 mm d'épaisseur, revêtu extérieurement et intérieurement en stratifié extra épais, disponible en finition laquée mate. Bordure avant en ABS, bord papier pour les parties non visibles.

#### Quincaillerie

Les panneaux muraux sont fixés avec des connexions spéciales, qui sont positionnées à l'arrière du panneau. Ils ont un réglage de 10 mm en hauteur, 5 mm en profondeur et sont équipés d'un système anti-déblocage. Le trou de réglage est positionné dans la partie supérieure du panneau, assurant ainsi une extrême propreté. Les étagères sont fixées sur les derniers côtés de l'armoire au moyen de supports d'étagères appropriés.

#### Note technique

Il est nécessaire de retirer la plinthe de la pièce, dans l'espace où le panneau doit être placé. Sur demande, il est possible de remodeler le panneau pour loger la plinthe. Pour le supplément voir page 203.

#### Modularité

L. 450 – 600 – 900 mm

H. 2193 – 2417 – 2577 - 2897 mm

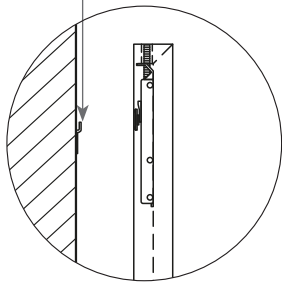
# ELEMENT FREE LIGHT

## ÉLÉMENT FREE LIGHT

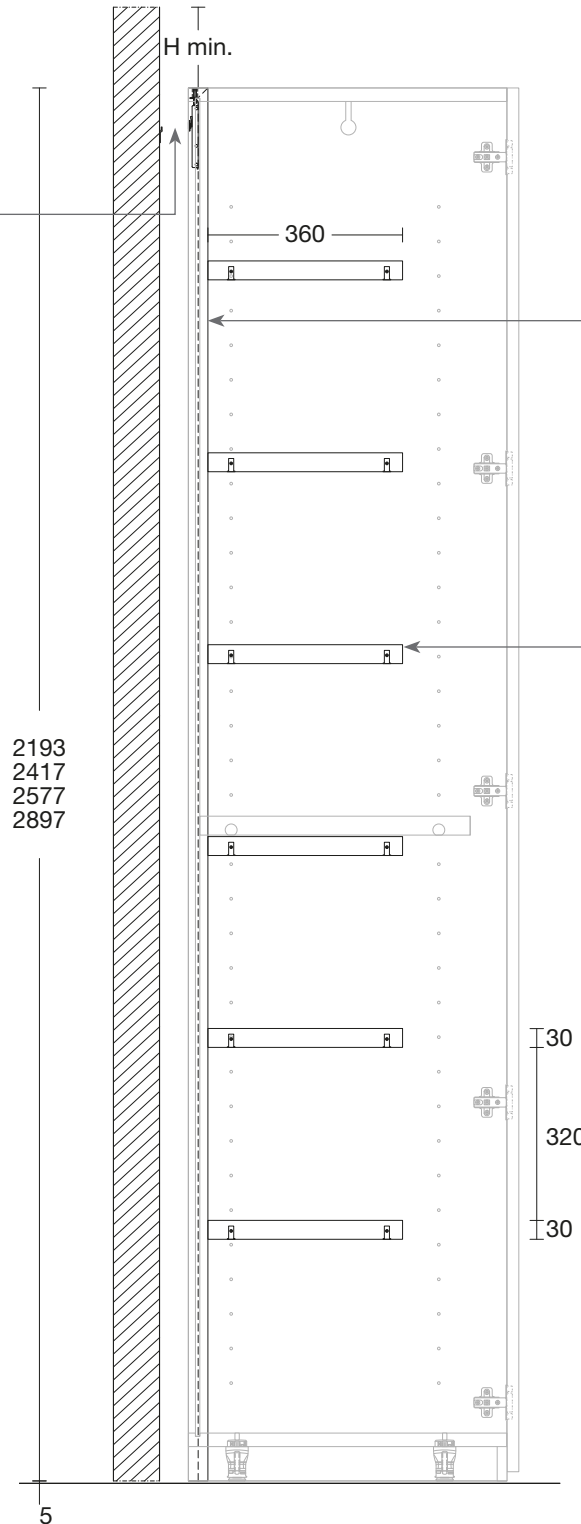
### QUERSCHNITT SECTION STRUCTURELLE

**H Min. :** ES WIRD EMPFOHLEN EIN MINDESTABSTAND ZUR ZIMMERDECKE VON 60 mm EINZUHALTEN  
IL EST RECOMMANDÉ DE MAINTENIR UNE DISTANCE MINIMALE DE 60 mm AU PLAFOND

TRÄGERPLATTE FÜR  
HÄNGEBESCHLAG  
SUPPORT POUR ACCROCHAGE  
QUINCAILLERIE



HÄNGEBESCHLAG DETAIL  
PANEEL - WAND  
DÉTAIL QUINCAILLERIE  
PANNEAU - MUR



PANEEL ST. 18 mm  
FOLDING BAUWEISE  
PANNEAU ÉP. 18 mm  
EN PLIANT

FACHBODEN ST. 30 mm  
MIT HALTERUNGEN AUS ZAMA  
ÉTAGÈRE ÉP. 30 mm  
AVEC SUPPORT EN ZAMAK

2193  
2417  
2577  
2897

30  
320  
30

5



- ZIEGELMAUER. IN FALL VON TROCKENBAU WÄNDE MÜSSEN DIESE DIE NÖTIGEN EIGENSCHAFTEN FÜR DAS AUFHÄNGEN ERFÜLLEN. SIE BENÖTIGE AUCH PASSENDE DÜBEL UND SCHRAUBEN.  
**MORASSUTTI LIEFERT NUR HÄNGEBESCHLAG FÜR BEFESTIGUNG AUF WÄNDE MIT ZIEGELSTEINE.**  
MUR DE BRIQUE. POUR LES MURS EN PLÂTRE, FOURNIR DES ZONES APPROPRIÉES ET DU MATÉRIEL DE FIXATION ADAPTÉ.  
**MORASSUTTI FOURNIT UNIQUEMENT DES SUPPORTS POUR LA FIXATION AU MUR EN BRIQUE.**
- WIR ÜBERNEHMEN KEINE VERANTWORTUNG FÜR FEHLFUNKTIONEN RESULTIEREND DURCH EINE NICHT GEEIGNETE STELLWAND ODER NICHT ORDNUNGSGEMÄSSE BEFESTIGUNG DER HÄNGEBESCHLÄGE. AUF HÄNGEELEMENTE NICHT SITZEN ODER SICH STUTZEN.  
NOUS N'ASSUMONS AUCUNE RESPONSABILITÉ POUR LES DÉFAUTS LIÉS À L'INADÉQUATION DU MUR DE SUPPORT ET / OU DU SYSTÈME DE MONTAGE. NE VOUS ASSISEZ PAS OU NE VOUS APPUYEZ PAS SUR LES ÉLÉMENTS DE SUSPENSION

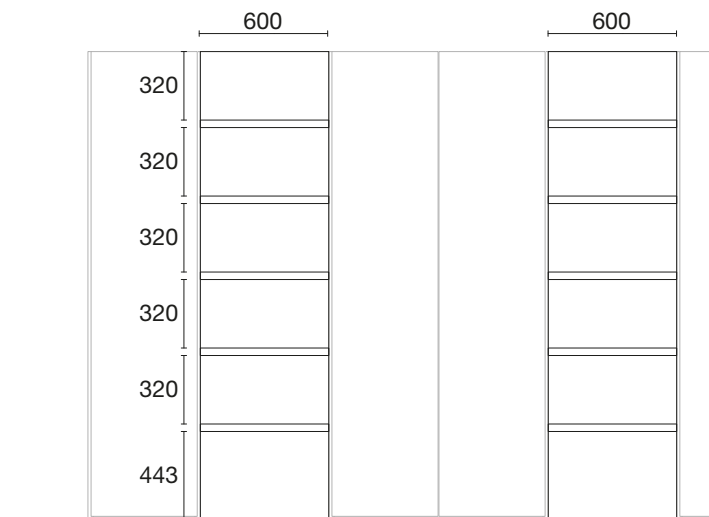


# ELEMENT FREE LIGHT


ÉLÉMENT FREE LIGHT

BEISPIELE  
EXEMPLES


## H. 2193




## H. 2417



## H. 2577



## H. 2897

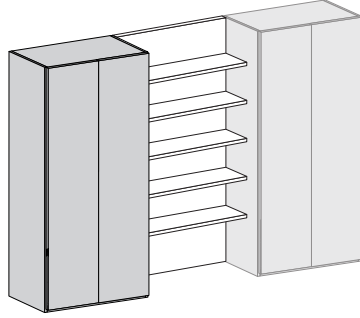


# ELEMENT FREE LIGHT

## ÉLÉMENT FREE LIGHT

### H. 2193\*

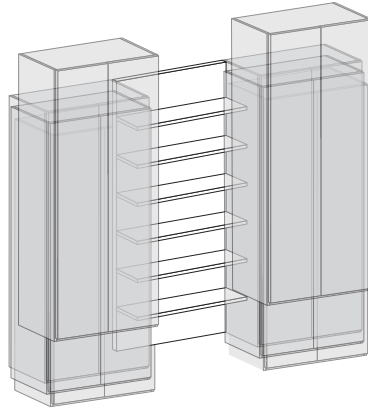
Element Free Light  
mit 5 Fachböden  
*Element Free Light  
avec 5 étagères*



B. L.	T. P.	Vol. m <sup>3</sup>	ARTNR. CODE	Lack "Base" Laqué "Base"	Lack "Plus" Laqué "Plus"
450	396	0,120	FL1D110		
600	396	0,156	FL1D210		
900	396	0,228	FL1D310		

### H. 2417\*

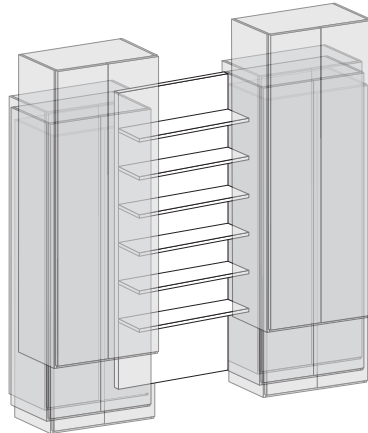
Element Free Light  
mit 6 Fachböden  
*Element Free Light  
avec 6 étagères*



450	396	0,131	FL1F110		
600	396	0,169	FL1F210		
900	396	0,247	FL1F310		

### H. 2577\*

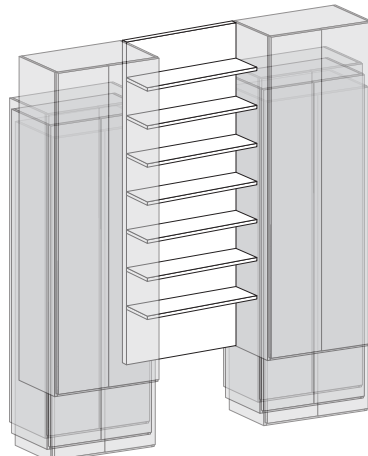
Element Free Light  
mit 6 Fachböden  
*Element Free Light  
avec 6 étagères*



450	396	0,138	FL1G110		
600	396	0,179	FL1G210		
900	396	0,260	FL1G310		

### H. 2897\*

Element Free Light  
mit 7 Fachböden  
*Element Free Light  
avec 7 étagères*



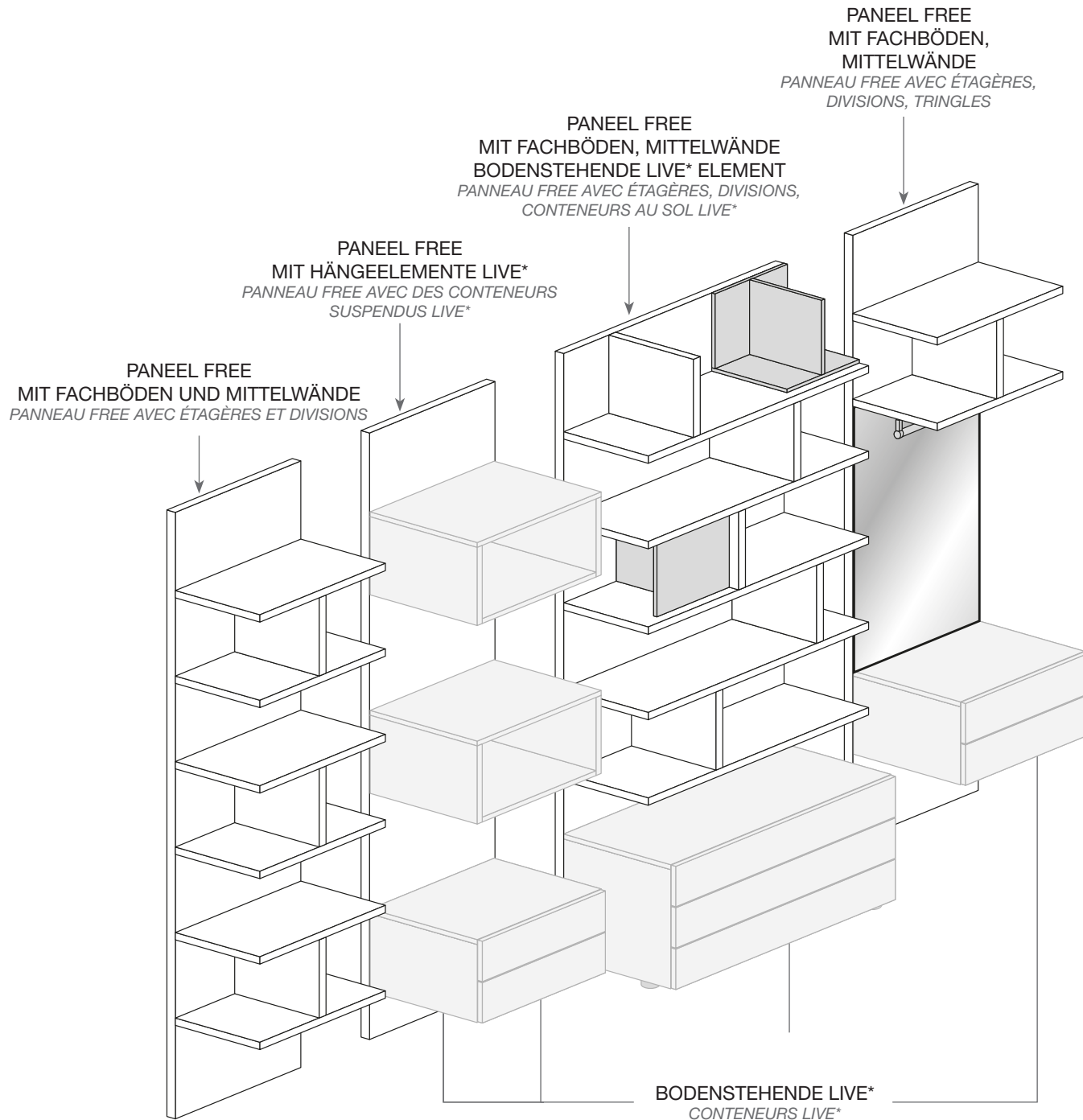
450	396	0,152	FL1H110		
600	396	0,197	FL1H210		
900	396	0,288	FL1H310		

# ELEMENT FREE

## ÉLÉMENT FREE

Das Element FREE kann zwischen zwei Schrank Korpusse oder am ende eine Komposition plaziert werden. Es besteht aus ein Wandpaneel an dem man Fachböden, Kleiderstangen, kleine Zwischenwände und Schubkastenelementen der Kollektion LIVE\* anbringen kann. Das Element ist in drei Breiten erhältlich (450 - 600 - 900 mm) und in vier Höhen (2193 - 2417 - 2577 - 2897).

FREE est l'élément qui s'intègre bien à la fois au salon et à la chambre à coucher. Il peut être utilisé comme bibliothèque, comme liaison entre deux armoires à portes battantes ou coulissantes, ou comme élément de fermeture à la fin de la composition. Il est constitué d'un panneau positionné sur le mur, auquel sont fixés des tringles, des étagères, des séparateurs et des blocs à tiroirs de la collection LIVE\*. L'élément est disponible en trois largeurs (450 - 600 - 900 mm) et quatre hauteurs (2193 - 2417 - 2577 - 2897 mm).



\* SIEHE ANGABEN IN PREISLISTE LOGIC-LIVE  
VOIR CE QUI EST INDIQUÉ DANS LA LISTE DE PRIX LOGIC-LIVE

## TECHNISCHE ANGABEN

### Paneel Ausführung Lack

Paneel in Folding bauweise aus Spanplatte Klasse "E1" Stärke 18 mm. Außen mit Laminat Verkleidet, lackiert matt. Papierkanten für die Seiten nicht in sicht.

### Fachböden und Mittelwände Ausführung Lack

Paneel aus Spanplatte Klasse "E1" Stärke 30 mm, Innen und Außen mit Laminat Verkleidet mit ABS Kante, lackiert matt. Papierkanten für die Seiten nicht in sicht.

### LIVE Elemente

Siehe angaben in die Preisliste LOGIC-LIVE.

### Beschläge

Die Wandpaneele besitzen auf der Rückseite spezielle Beschläge für die Befestigung. Diese geben die Möglichkeit der Einstellung von 10 mm in der Höhe, 5 mm in der Tiefe und haben eine Sicherheit Vorrichtung gegen versehentliche aushängen. Die Einstellung erfolgt durch eine Bohrung auf die Oberkante des Paneels. Die Elemente LIVE können auf dem Boden Stehen oder auch hängend sein. In Letzten Fall besitzen diesen ein Hängebeschlag in die Rückwand integriert. Diese gibt uns die Möglichkeit eine Einstellung in der Höhe von 13 mm und in der Breite von 12 mm, außerdem besitzen die Hängebeschläge eine Sicherheit Vorrichtung gegen versehentliche Aushängung. Die Fachböden werden durch einen Steckbeschlag fixiert. Diese kann 3,5 mm in der Höhe und 5 mm in der Breite Eingestellt werden. Die kleinen Zwischenwände werden an die Fachböden durch Stifte und Exzenter Fixiert.

### Technische anmerkung

Für die montage der Wandpaneel ist es notwendig eventuelle Fußleisten zu demontieren wo der Paneel platz finden wird. Auf Anfrage kann man werkseitig ein Ausschnitt für die Fußleiste durchführen. Für den Aufpreis siehe Seite 203.

### Elemente

B. 450 – 600 – 900 mm

H. 2193 – 2417 – 2577 – 2897 mm

T. 396 mm mit Fachböden und Mittelwände

T. 418 – 514 mm mit Elemente LIVE

## FICHE TECHNIQUE

### Panneau en finition laquée

Panneau de 18 mm d'épaisseur en micro-particules de bois classe «E1» en forme de pliage, revêtu extérieurement et intérieurement en stratifié épais, disponible en finition laquée mate sur la face extérieure. Bord du papier pour les parties non visibles.

### Étagères et Divisions en finition laquée

Panneau en micro-particules de bois classe «E1» de 30 mm d'épaisseur, revêtu extérieurement et intérieurement en stratifié extra épais, disponible en finition laquée mate. Bordure avant en ABS, bord papier pour les parties non visibles.

### Conteneurs LIVE au sol et suspendus

Voir ce qui est indiqué dans la liste de prix LOGIC-LIVE.

### Quincaillerie

Les panneaux muraux sont fixés avec des connexions spéciales, qui sont positionnées à l'arrière du panneau. Ils ont un réglage de 10 mm en hauteur, 5 mm en profondeur et sont équipés d'un système anti-déblocage. Le trou de réglage est positionné dans la partie supérieure du panneau, assurant ainsi une extrême propreté. Les conteneurs du programme Live living peuvent être posés au sol ou suspendus. Dans ce cas, ils sont équipés de cintres positionnés à l'arrière, qui disposent d'un système anti-déblocage qui empêche les chutes accidentelles, ainsi que d'un système de réglage indépendant, qui permet de régler l'armoire en hauteur de 13 mm et en largeur de 12 mm.

Les étagères sont fixées au panneau au moyen d'étagères rétractables, équipées d'un réglage en hauteur de 3,5 mm et d'un réglage en largeur de 5 mm. Les séparateurs sont ancrés aux étagères au moyen de tirants spéciaux et d'excentriques.

### Note technique

Il est nécessaire de retirer la plinthe de la pièce, dans l'espace où le panneau doit être placé. Sur demande, il est possible de remodeler le panneau pour loger la plinthe. Pour le supplément voir page 203.

### Modularité

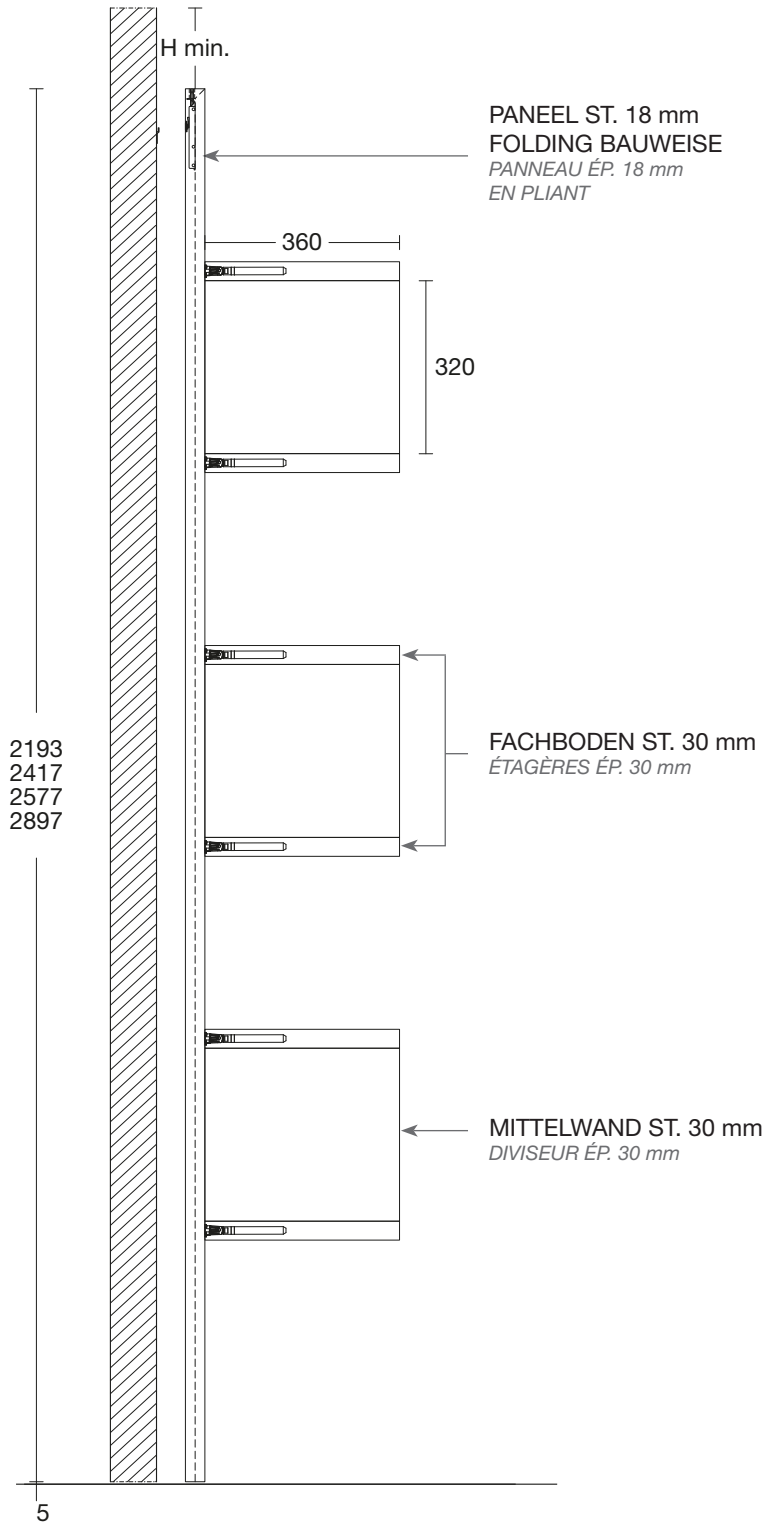
L. 450 – 600 – 900 mm

L. 2193 – 2417 – 2577 – 2897 mm

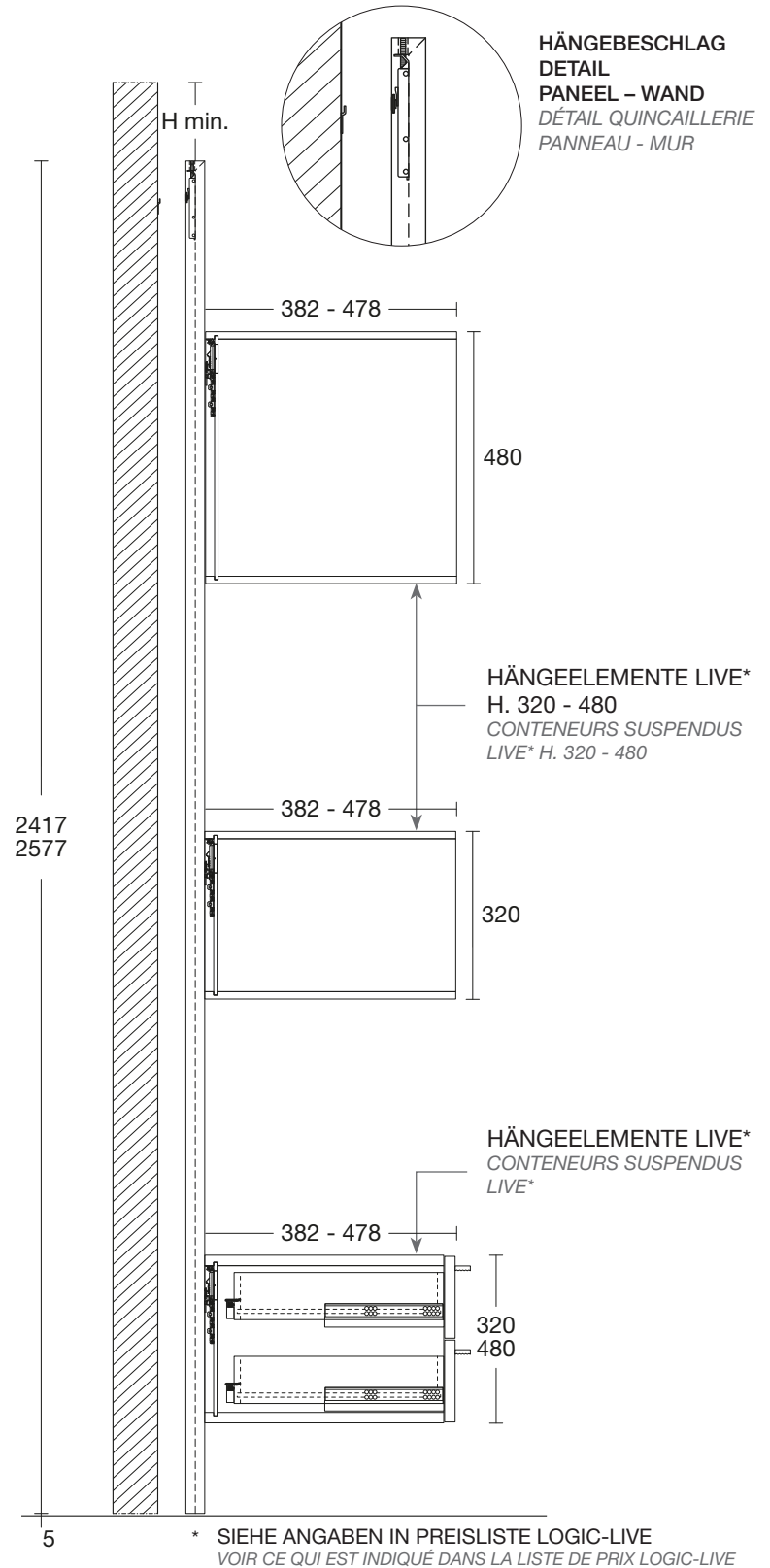
P. 396 mm avec étagères et divisions

P. 418 – 514 mm avec conteneurs LIVE

**LÖSUNG MIT FACHBÖDEN UND MITTELWÄNDE**  
SOLUTION AVEC ÉTAGÈRES ET DIVISEURS



**LÖSUNG MIT LIVE\* ELEMENTE**  
SOLUTION AVEC CONTENEURS LIVE\*

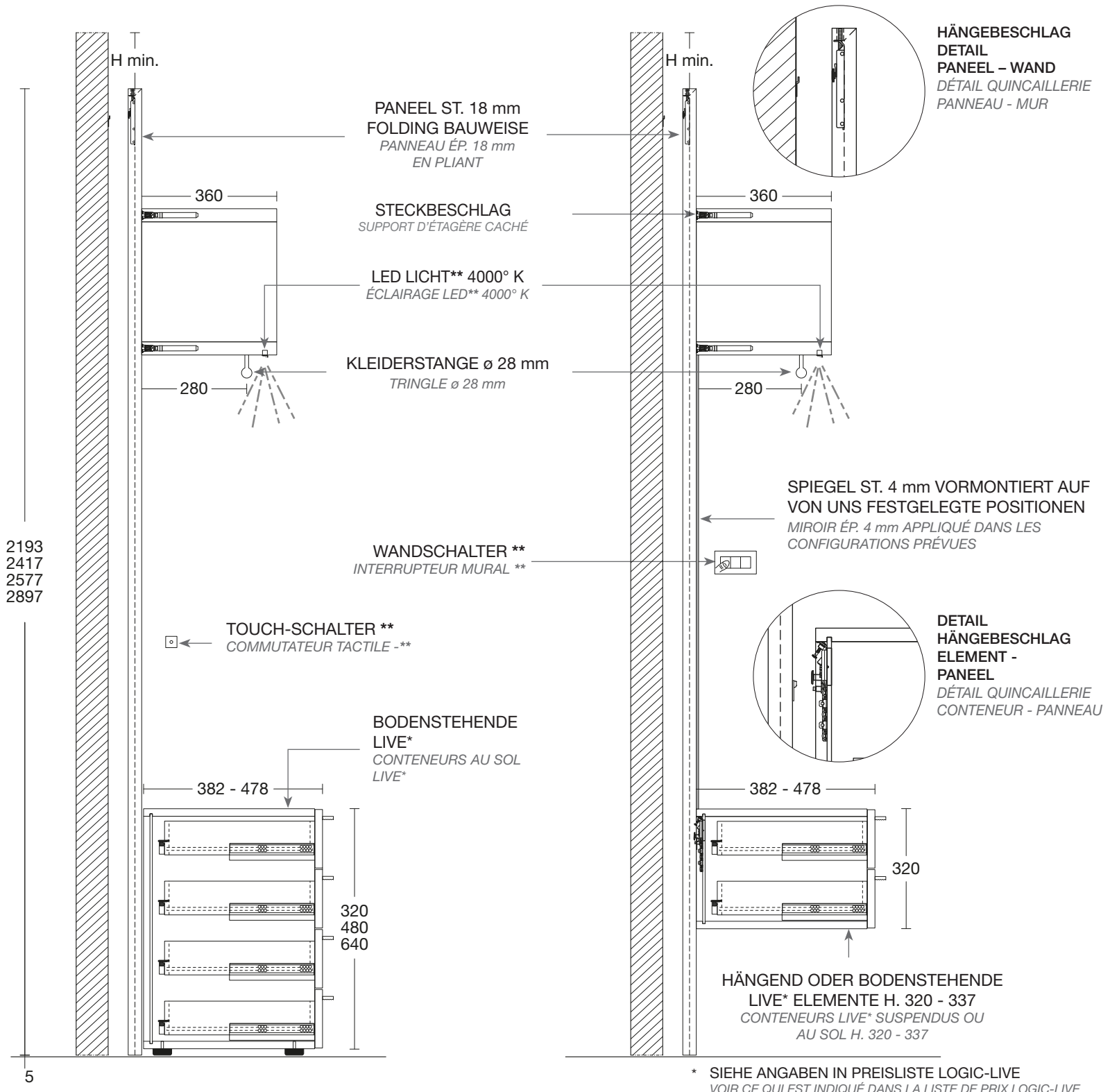


- ZIEGELMAUER. IN FALL VON TROCKENBAU WÄNDE MÜSSEN DIESE DIE NÖTIGEN EIGENSCHAFTEN FÜR DAS AUFHÄNGEN ERFÜLLEN. SIE BENÖTIGE AUCH PASSENDE DÜBEL UND SCHRAUBEN.  
**MORASSUTTI LIEFERT NUR HÄNGEBESCHLAG FÜR BEFESTIGUNG AUF WÄNDE MIT ZIEGELSTEINE.**  
MUR DE BRIQUE. POUR LES MURS EN PLÂTRE, FOURNIR DES ZONES APPROPRIÉES ET DU MATÉRIEL DE FIXATION ADAPTÉ.  
MORASSUTTI FOURNIT UNIQUEMENT DES SUPPORTS POUR LA FIXATION AU MUR EN BRIQUE.
- WIR ÜBERNEHMEN KEINE VERANTWORTUNG FÜR FEHLFUNKTIONEN RESULTIEREND DURCH EINE NICHT GEEIGNETE STELLWAND ODER NICHT ORDNUNGSGEMÄSSE BEFESTIGUNG DER HÄNGEBESCHLÄGE. AUF HÄNGEELEMENTE NICHT SITZEN ODER SICH STUTZEN.  
NOUS N'ASSUMONS AUCUNE RESPONSABILITÉ POUR LES DÉFAUTS LIÉS À L'INADÉQUATION DU MUR DE SUPPORT ET / OU DU SYSTÈME DE MONTAGE. NE VOUS ASSISEZ PAS OU NE VOUS APPUYEZ PAS SUR LES ÉLÉMENTS DE SUSPENSION

**H Min. :** ES WIRD EMPFOHLEN EIN MINDESTABSTAND ZUR ZIMMERDECKE VON 60 mm EIN ZU HALTEN  
 IL EST RECOMMANDÉ DE MAINTENIR UNE DISTANCE MINIMALE DE 60 mm AU PLAFOND

**LÖSUNG MIT KLEIDERSTANGE UND BODENSTEHENDE LIVE\* ELEMENTE**  
 SOLUTION AVEC ÉTAGÈRES, DIVISEURS, TRINGLES ET CONTENERS LIVE\* AU SOL

**LÖSUNG MIT KLEIDERSTANGE UND HÄNGENDE LIVE\* ELEMENTE**  
 SOLUTION AVEC ÉTAGÈRES, DIVISEURS, TRINGLES ET CONTE-NEURS LIVE\* SUSPENDUS

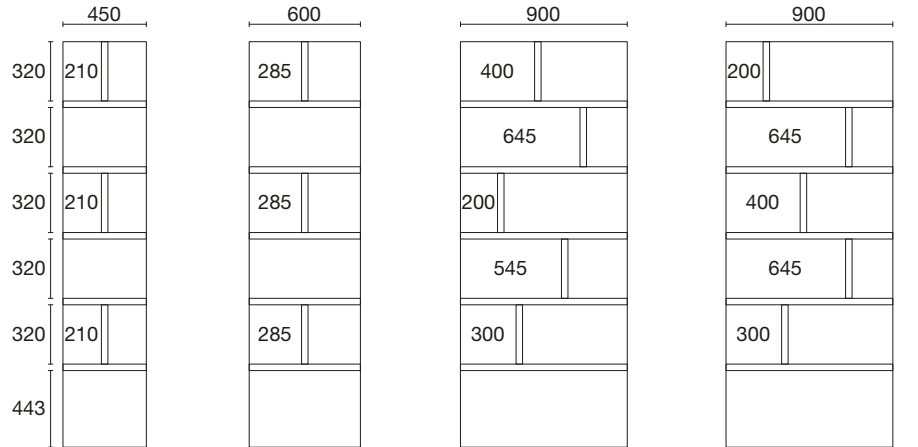


Programm FREE  
Programme FREE

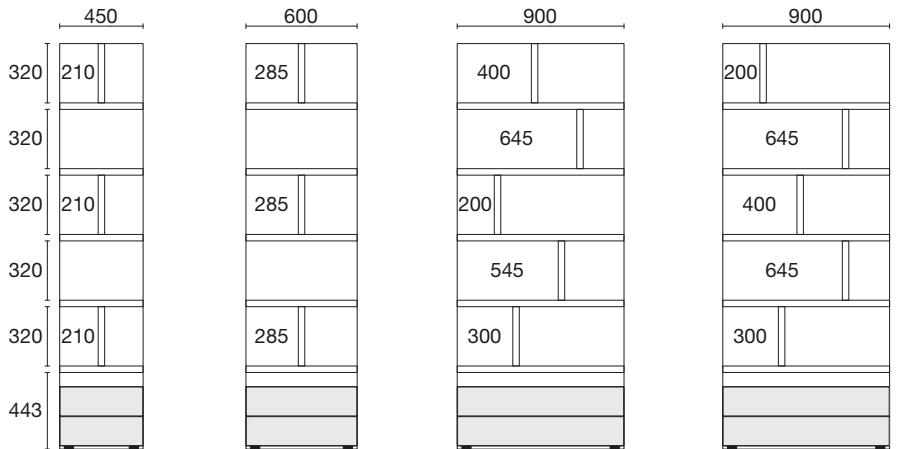
\*\* In die FREE Elemente ist es möglich LED Beleuchtung einzuplanen. Das einschalten erfolgt entweder durch in die Komposition eingeplante Touch-Schalter oder durch das Zimmer Schalter. Im letzten Fall muss durch den Kunden die Elektrische Anlage passend vorbereitet sein. Bei Bestellung die Art der Einschaltung immer angeben - siehe S. 167.

\*\* Dans les éléments Free, il est possible d'insérer, sur demande, des barres LED encastrées. Leur allumage peut se faire via l'allumage à distance avec un interrupteur tactile, ou avec un système électrique préparé par le client. Lors de la commande, le type de système d'allumage des barres LED doit être spécifié - voir page 167.

**H. 2193** LÖSUNGEN MIT FACHBÖDEN UND MITTELWÄNDE  
SOLUTION AVEC ÉTAGÈRES ET DIVISIONS



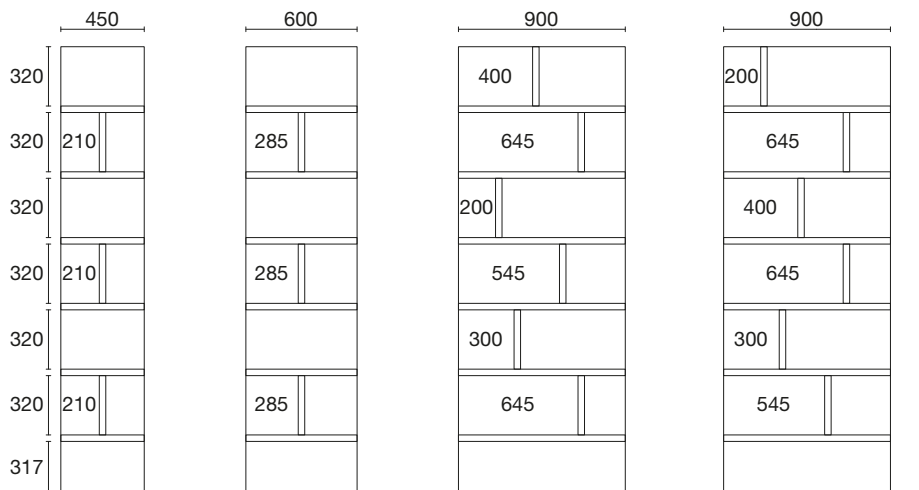
LÖSUNGEN MIT FACHBÖDEN MITTELWÄNDE UND BODENSTEHENDE LIVE\* ELEMENTE  
SOLUTION AVEC ÉTAGÈRES, DIVISIONS, CONTENEURS AU SOL LIVE



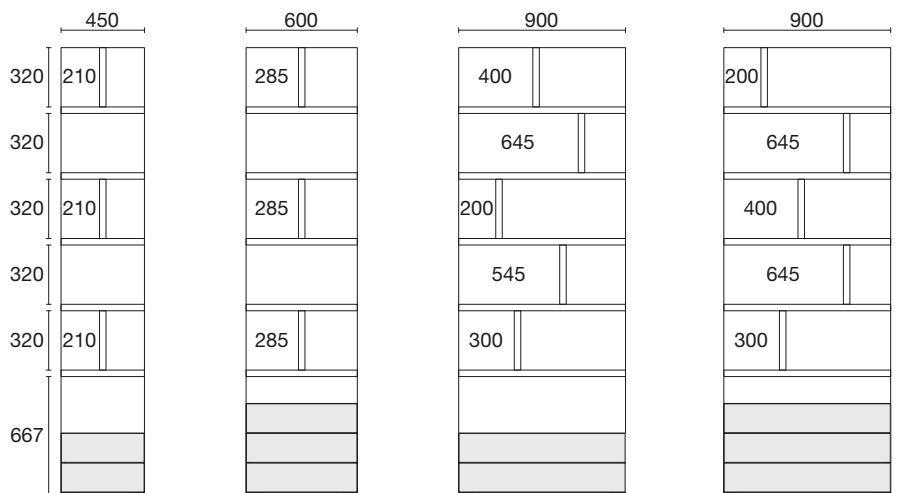
LÖSUNGEN MIT FACHBÖDEN MITTELWÄNDE UND KLEIDERSTANGE\*  
SOLUTION AVEC ÉTAGÈRES, DIVISIONS, TRINGLES\*



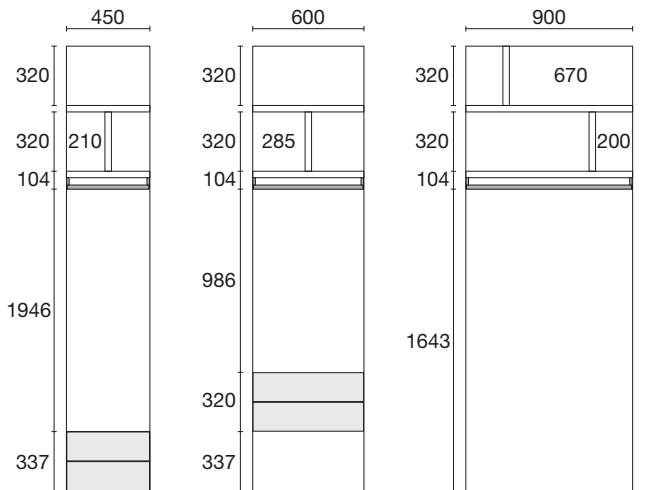
**H. 2417** LÖSUNGEN MIT FACHBÖDEN UND MITTELWÄNDE  
SOLUTION AVEC ÉTAGÈRES ET DIVISIONS



LÖSUNGEN MIT FACHBÖDEN MITTELWÄNDE UND BODENSTEHENDE LIVE\* ELEMENTE  
SOLUTION AVEC ÉTAGÈRES, DIVISIONS, CONTENEURS AU SOL LIVE



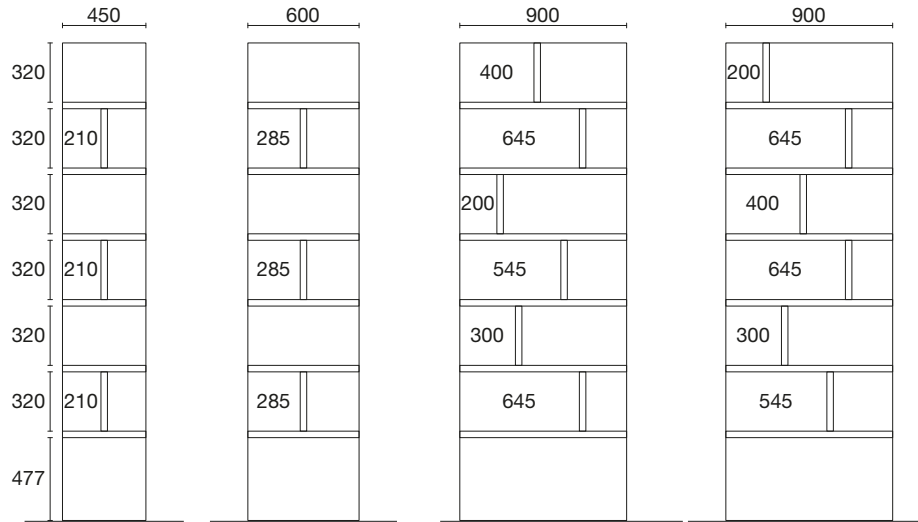
LÖSUNGEN MIT FACHBÖDEN MITTELWÄNDE UND KLEIDERSTANGE\*  
SOLUTION AVEC ÉTAGÈRES, DIVISIONS, TRINGLES\*



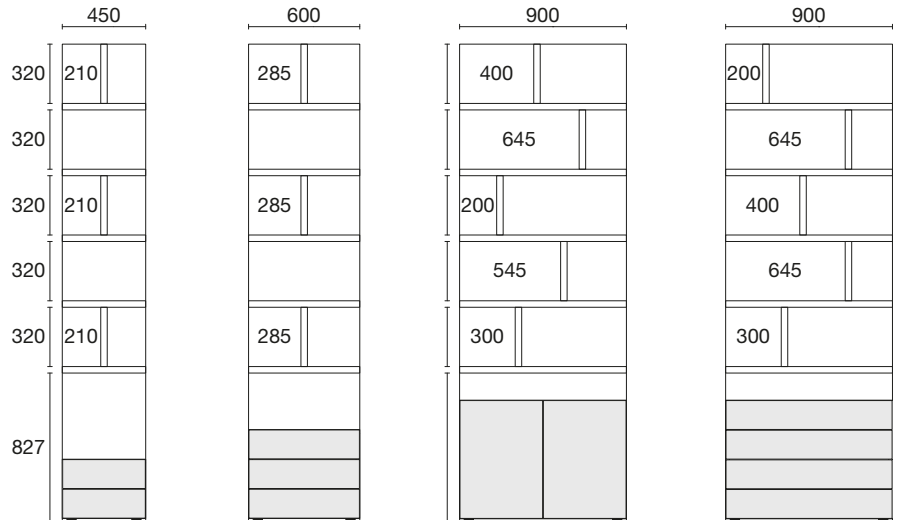
\* FÜR LÖSUNGEN IN VERBINDUNG MIT LIVE ELEMENTE (HÄNGEND ODER BODENSTEHEND): VERWENDEN SIE DIE PREISLISTE LOGIC-LIVE  
SOLUTIONS QUI PEUVENT ÊTRE INTÉGRÉES AVEC DES CONTENEURS LIVE\* (SUSPENDU OU AU SOL): CONSULTER LA LISTE DES PRIX LOGIC-LIVE



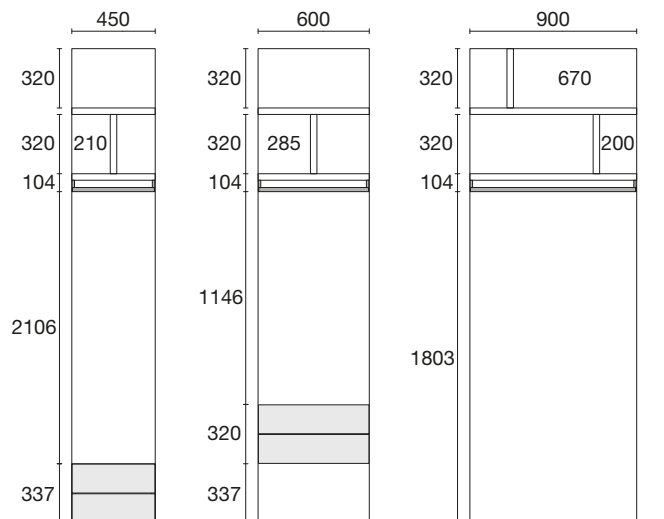
**H. 2577** LÖSUNGEN MIT FACHBÖDEN UND MITTELWÄNDE  
SOLUTION AVEC ÉTAGÈRES ET DIVISIONS



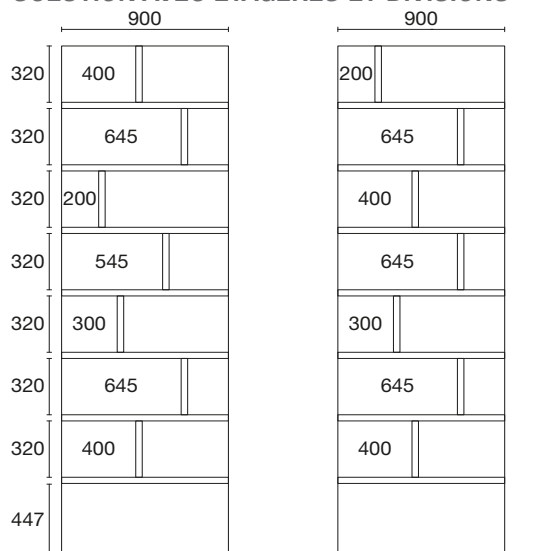
LÖSUNGEN MIT FACHBÖDEN MITTELWÄNDE UND BODENSTEHENDE LIVE\* ELEMENTE  
SOLUTION AVEC ÉTAGÈRES, DIVISIONS, CONTENEURS AU SOL LIVE



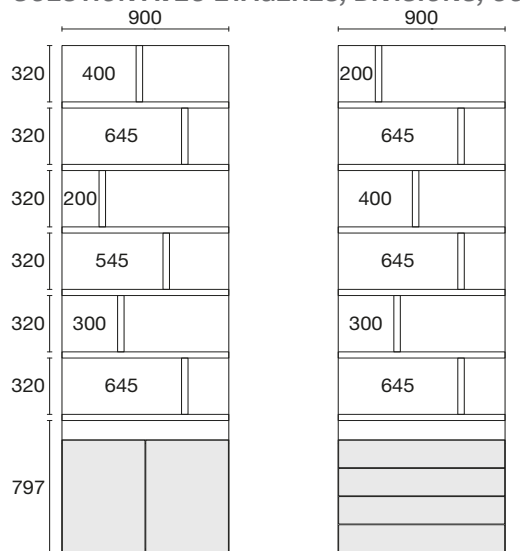
LÖSUNGEN MIT FACHBÖDEN MITTELWÄNDE UND KLEIDERSTANGE\*  
SOLUTION AVEC ÉTAGÈRES, DIVISIONS, TRINGLES\*



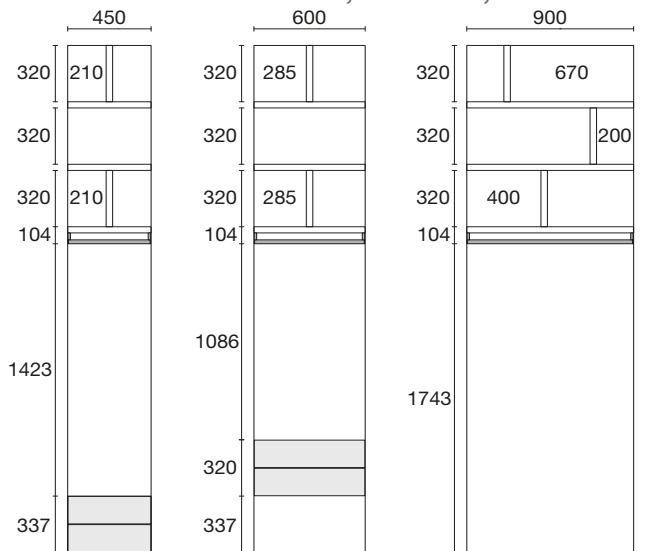
**H. 2897** LÖSUNGEN MIT FACHBÖDEN UND MITTELWÄNDE  
SOLUTION AVEC ÉTAGÈRES ET DIVISIONS



LÖSUNGEN MIT FACHBÖDEN MITTELWÄNDE UND BODENSTEHENDE LIVE\* ELEMENTE  
SOLUTION AVEC ÉTAGÈRES, DIVISIONS, CONTENEURS AU SOL LIVE

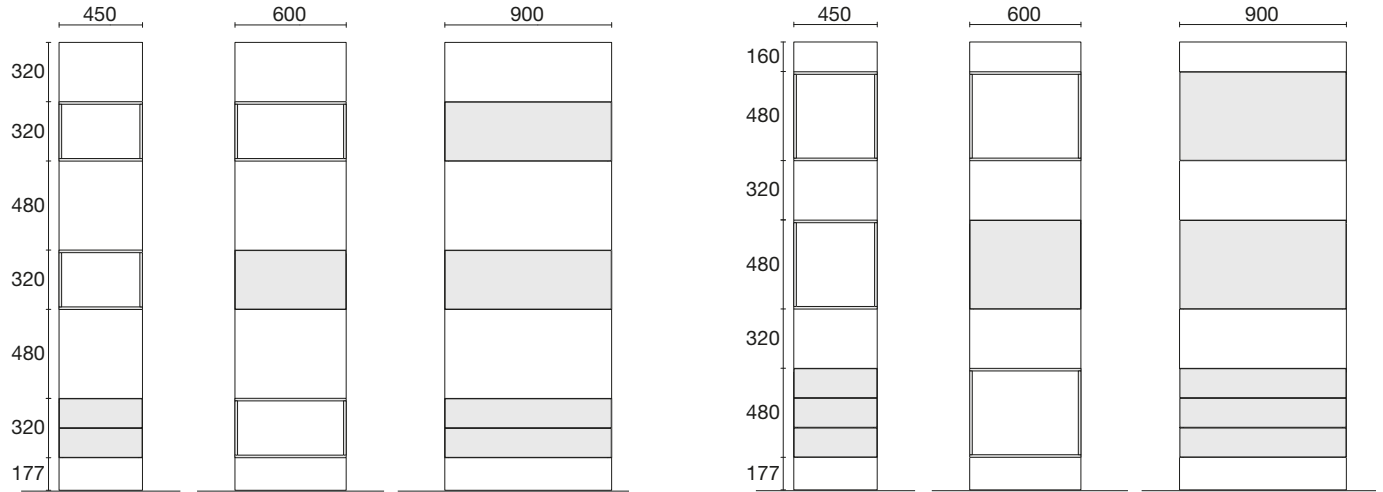


LÖSUNGEN MIT FACHBÖDEN MITTELWÄNDE UND KLEIDERSTANGE\*  
SOLUTION AVEC ÉTAGÈRES, DIVISIONS, TRINGLES\*

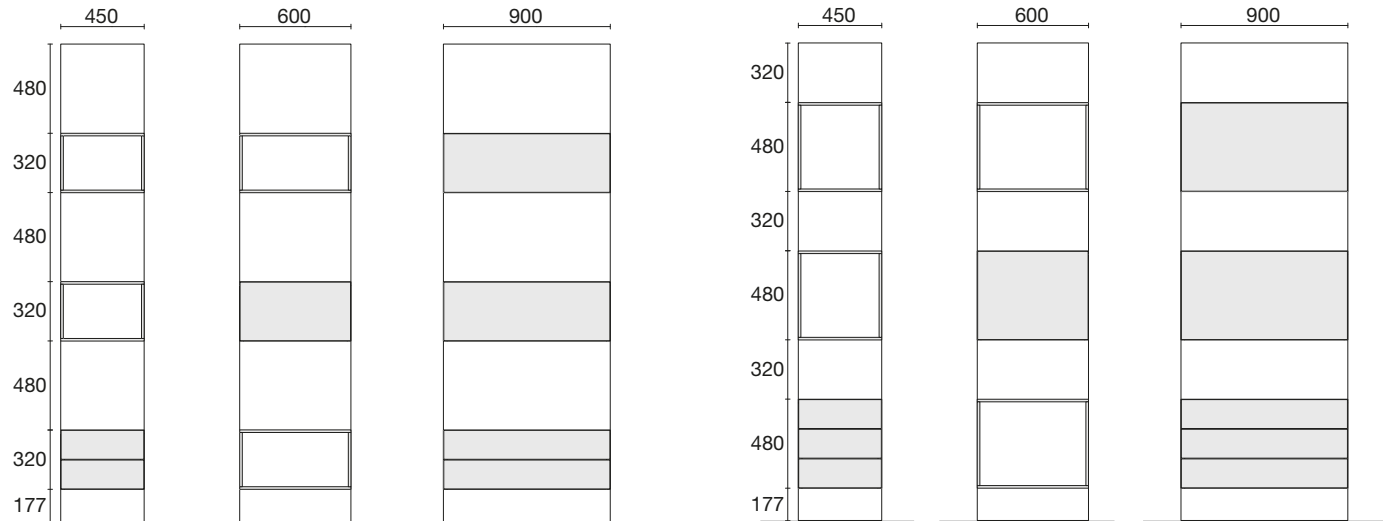


\* FÜR LÖSUNGEN IN VERBINDUNG MIT LIVE ELEMENTE (HÄNGEND ODER BODENSTEHEND): VERWENDEN SIE DIE PREISLISTE LOGIC-LIVE  
SOLUTIONS QUI PEUVENT ÊTRE INTÉGRÉES AVEC DES CONTENEURS LIVE\* (SUSPENDU OU AU SOL); CONSULTER LA LISTE DES PRIX LOGIC-LIVE

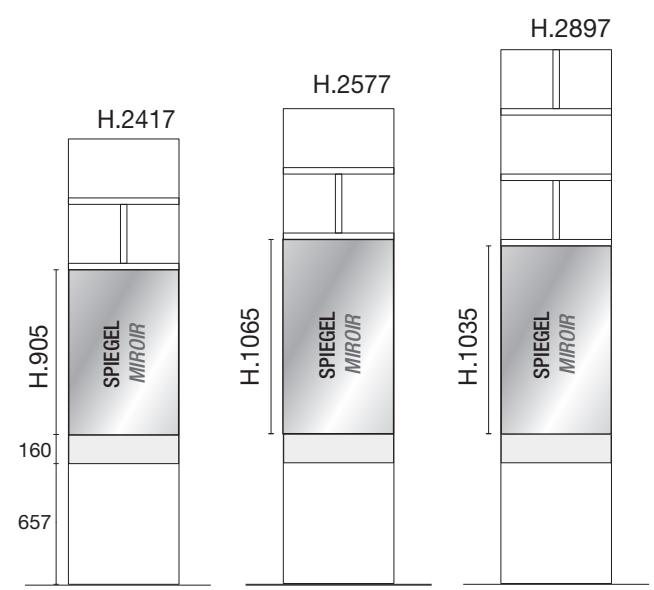
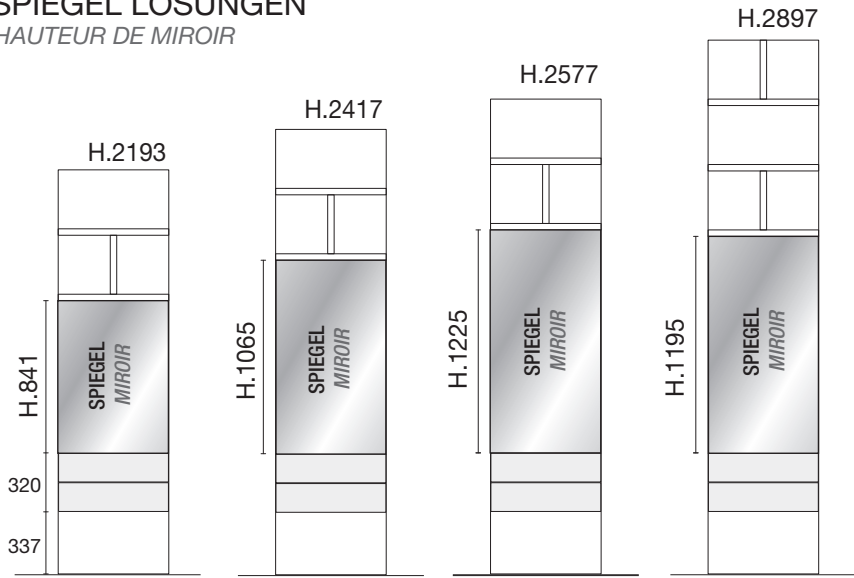
**H. 2417** BEISPIELE EINSATZ VON HÄNGEELEMENTE LIVE\* H.320 - 480  
EXEMPLES D'APPLICATION DE CONTENEURS SUSPENDUS LIVE\* H.320 -480



**H. 2577** BEISPIELE EINSATZ VON HÄNGEELEMENTE LIVE\* H.320 - 480  
EXEMPLES D'APPLICATION DE CONTENEURS SUSPENDUS LIVE\* H.320 -480



**SCHEMA SPIEGEL LÖSUNGEN**  
*SCHÉMA DE HAUTEUR DE MIROIR*

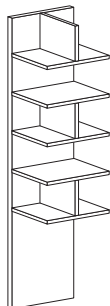


# ELEMENT FREE

## ÉLÉMENT FREE

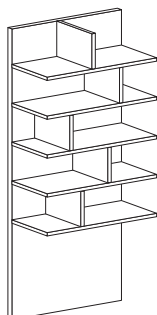
### MIT 5 FACHBÖDEN UND MITTELWÄNDE AVEC 5 ÉTAGÈRES ET DIVISEURS

Panel Free  
mit 5 Fachböden und Mittelwände  
*Panneau Free  
avec 5 étagères et diviseurs*




	H.	T. P.	Vol. m <sup>3</sup>	ARTNR. CODE	Lack "Base" Laqué "Base"	Lack "Plus" Laqué "Plus"
<b>B. L. 450</b>	2193*	396	0,134	FM1D110		
	2417*	396	0,144	FM1F110		
	2577*	396	0,151	FM1G110		
<b>B. L. 600</b>	2193*	396	0,170	FM1D210		
	2417*	396	0,183	FM1F210		
	2577*	396	0,192	FM1G210		

Panel Free  
mit 5 Fachböden und Mittelwände  
*Panneau Free  
avec 5 étagères et diviseurs*



<b>B. L. 900</b>	2193*	396	0,241	FM2D310		
	2417*	396	0,260	FM2F310		
	2577*	396	0,274	FM2G310		

Panel Free  
mit 5 Fachböden und Mittelwände  
*Panneau Free  
avec 5 étagères et diviseurs*



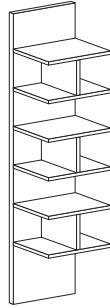
<b>B. L. 900</b>	2193*	396	0,241	FM3D310		
	2417*	396	0,260	FM3F310		
	2577*	396	0,274	FM3G310		

# ELEMENT FREE

## ÉLÉMENT FREE

### MIT 6 FACHBÖDEN UND MITTELWÄNDE AVEC 6 ÉTAGÈRES ET DIVISEURS

Panel Free  
mit 6 Fachböden und Mittelwände  
*Panneau Free  
avec 6 étagères et diviseurs*



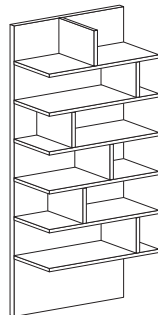
**B. L. 450**    2417\*    396    0,144    FM4F110

2577\*    396    0,151    FM4G110

**B. L. 600**    2417\*    396    0,183    FM4F210

2577\*    396    0,192    FM4G210

Panel Free  
mit 6 Fachböden und Mittelwände  
*Panneau Free  
avec 6 étagères et diviseurs*

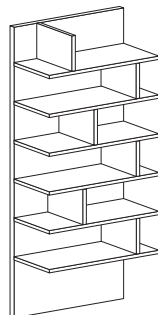


**B. L. 900**    2417\*    396    0,260    FM5F310

2577\*    396    0,274    FM5G310

2897\*    396    0,301    FM5H310

Panel Free  
mit 6 Fachböden und Mittelwände  
*Panneau Free  
avec 6 étagères et diviseurs*



**B. L. 900**    2417\*    396    0,260    FM6F310

2577\*    396    0,274    FM6G310

2897\*    396    0,301    FM6H310

ARTNR.  
CODE

Lack "Base"  
Laqué "Base"

Lack "Plus"  
Laqué "Plus"

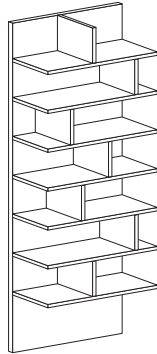
H.    T. P.    Vol. m³

# ELEMENT FREE

## ÉLÉMENT FREE

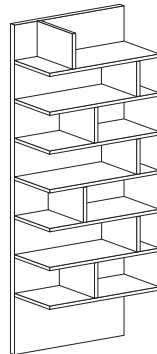
### MIT 7 FACHBÖDEN UND MITTELWÄNDE / KLEIDERSTANGE AVEC 7 ÉTAGÈRES ET DIVISEURS / TRINGLES

Panel Free  
mit 7 Fachböden und Mittelwände  
*Panneau Free  
avec 7 étagères et diviseurs*



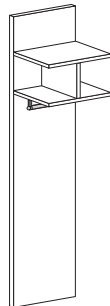
H.	T. P.	Vol. m <sup>3</sup>	ARTNR. CODE	Lack "Base" Laqué "Base"	Lack "Plus" Laqué "Plus"
<b>B. L. 900</b>	<b>2897*</b>	<b>396</b>	0,301	<b>FM7H310</b>	

Panel Free  
mit 7 Fachböden und Mittelwände  
*Panneau Free  
avec 7 étagères et diviseurs*



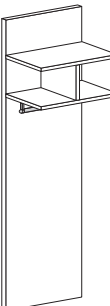
<b>B. L. 900</b>	<b>2897*</b>	<b>396</b>	0,301	<b>FM8H310</b>	
------------------	--------------	------------	-------	----------------	--

Panel Free  
mit 2 Fachböden, Mittelwand  
und Kleiderstange  
*Panneau Free  
avec 2 étagères, diviseur  
et tringle*



<b>B. L. 450</b>	<b>2193*</b>	<b>396</b>	0,134	<b>FMAD110</b>	
	<b>2417*</b>	<b>396</b>	0,144	<b>FMAF110</b>	
	<b>2577*</b>	<b>396</b>	0,151	<b>FMAG110</b>	

Panel Free  
mit 2 Fachböden, Mittelwand  
und Kleiderstange  
*Panneau Free  
avec 2 étagères, diviseur  
et tringle*



<b>B. L. 600</b>	<b>2193*</b>	<b>396</b>	0,170	<b>FMAD210</b>	
	<b>2417*</b>	<b>396</b>	0,183	<b>FMAF210</b>	
	<b>2577*</b>	<b>396</b>	0,192	<b>FMAG210</b>	

# ELEMENT FREE

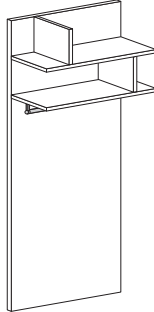
## ÉLÉMENT FREE

### KLEIDERSTANGE

#### TRINGLES

Panel Free  
mit 2 Fachböden, Mittelwände  
und Kleiderstange

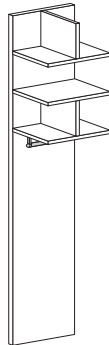
*Panneau Free  
avec 2 étagères, diviseurs  
et tringle*



H.	T. P.	Vol. m <sup>3</sup>	ARTNR. CODE	Lack "Base" Laqué "Base"	Lack "Plus" Laqué "Plus"
<b>B. L. 900</b>	<b>2193*</b>	<b>396</b>	0,241	<b>FMBD310</b>	
	<b>2417*</b>	<b>396</b>	0,260	<b>FMBF310</b>	
	<b>2577*</b>	<b>396</b>	0,274	<b>FMBG310</b>	

Panel Free  
mit 3 Fachböden, Mittelwände  
und Kleiderstange

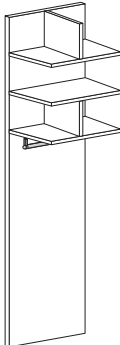
*Panneau Free  
avec 3 étagères, diviseurs  
et tringle*



<b>B. L. 450</b>	<b>2897*</b>	<b>396</b>	0,166	<b>FMAH110</b>	
------------------	--------------	------------	-------	----------------	--

Panel Free  
mit 3 Fachböden, Mittelwände  
und Kleiderstange

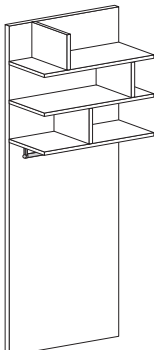
*Panneau Free  
avec 3 étagères, diviseurs  
et tringle*



<b>B. L. 600</b>	<b>2897*</b>	<b>396</b>	0,211	<b>FMAH210</b>	
------------------	--------------	------------	-------	----------------	--

Panel Free  
mit 3 Fachböden, Mittelwände  
und Kleiderstange

*Panneau Free  
avec 3 étagères, diviseurs  
et tringle*



<b>B. L. 900</b>	<b>2897*</b>	<b>396</b>	0,301	<b>FMBH310</b>	
------------------	--------------	------------	-------	----------------	--



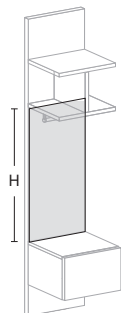
# ELEMENT FREE

## ÉLÉMENT FREE

### SPIEGEL MIROIRS

#### B. L. 450

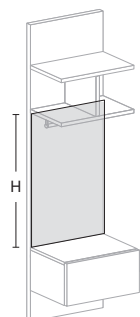
Spiegel für Free Paneel  
Miroir pour panneau Free



H.	St. Ép.	ARTNR. CODE	PREZZO PRICE
H. 839	4	FS01100	
H. 905	4	FS02100	
H. 1035	4	FS03100	
H. 1065	4	FS04100	
H. 1195	4	FS05100	
H. 1225	4	FS06100	

#### B. L. 600

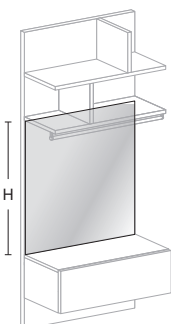
Spiegel für Free Paneel  
Miroir pour panneau Free



H. 839	4	FS01200	
H. 905	4	FS02200	
H. 1035	4	FS03200	
H. 1065	4	FS04200	
H. 1195	4	FS05200	
H. 1225	4	FS06200	

#### B. L. 900

Spiegel für Free Paneel  
Miroir pour panneau Free



H. 839	4	FS01300	
H. 905	4	FS02300	
H. 1035	4	FS03300	
H. 1065	4	FS04300	
H. 1195	4	FS05300	
H. 1225	4	FS06300	

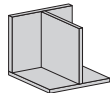
# ELEMENT FREE

## ÉLÉMENT FREE

### TEILE COMPOSANTS

#### B. L. 320

Offene verstellbaren Trennelement  
Séparateur réglable en appui



H.	T. P.	Vol. m <sup>3</sup>	ARTNR. CODE
H. 320	320	0,047	FG22200

Lack "Base"  
Laqué  
"Base"

Lack "Plus"  
Laqué  
"Plus"

Eichenholz  
Bois de chêne

Kliederstange Ø28 mm  
Tringle Ø28 mm



B. L.	ARTNR. CODE
450	TP00B00
600	TP00C00
900	TP00D00

Metal grey  
Metal grey

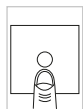
LED Beleuchtung mit Natürliches Licht (4100° K)  
einschalten durch anschluss an Zimmerbeleuchtung.  
Elektriker Arbeit notwendig

Barre LED avec lumière naturelle (4100 ° K) avec allumage  
à distance, à travers un système mis en place par le client



Length	Power	Vol. m <sup>3</sup>	ARTNR. CODE
405	5.2W	0,001	LB10100
570	8W	0,001	LB10200
870	12.2W	0,002	LB10300

Touch Schalter (in Möbel eingebaut)  
Commutateur tactile pour l'éclairage à distance



0,001	RB50000
-------	---------

Netzteil-Kit  
Kit d'alimentation



15W	0,001	LB20000
30W	0,001	LB30000
60W	0,001	LB40000

Verlängerungskabel Micro24 für LED-Lampen  
Câble d'extension Micro24 pour lampes à LED




0,001	RB60000
-------	---------

**ENERGIEANGABEN LAUT EU VERORDNUNG 874/2012:**  
ENERGIEEFFIZIENZKLASSE A+  
LEUCHTE MIT EINGEBAUTE LED-LAMPEN  
DIE LAMPEN KÖNNEN IN DER LEUCHTE NICHT AUSGETAUSCHT WERDEN

**INFORMATION SUR L'ÉNERGIE EN VERTU DU REGLEMENT 874/2012 UE:**  
CLASSE ÉNERGÉTIQUE A +  
LUMIÈRE AVEC LAMPES INTÉGRÉES LED  
LES LAMPES DANS LE LUMINAIRE NE PEUVENT ÊTRE REMPLACÉS

# INSEL

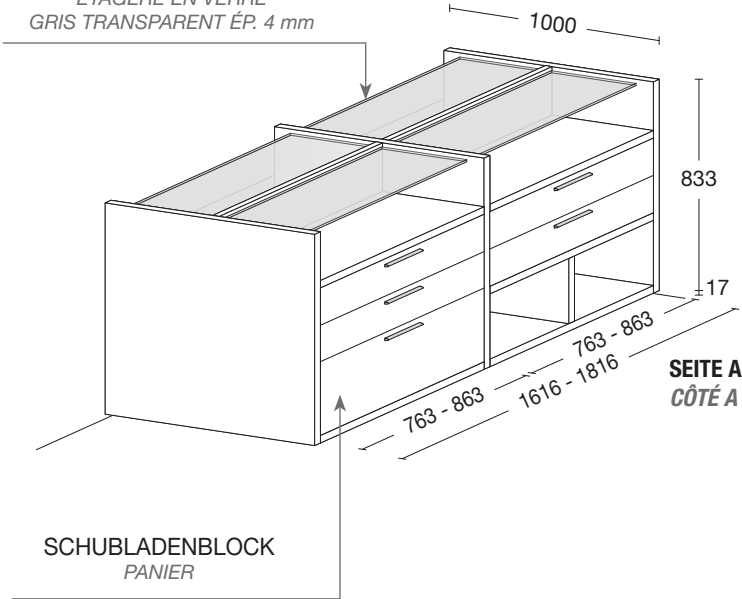
## ÎLE ARMOIRE



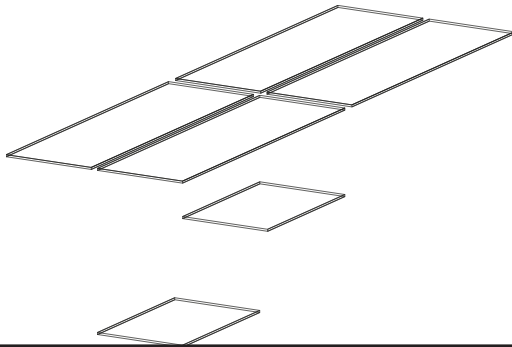
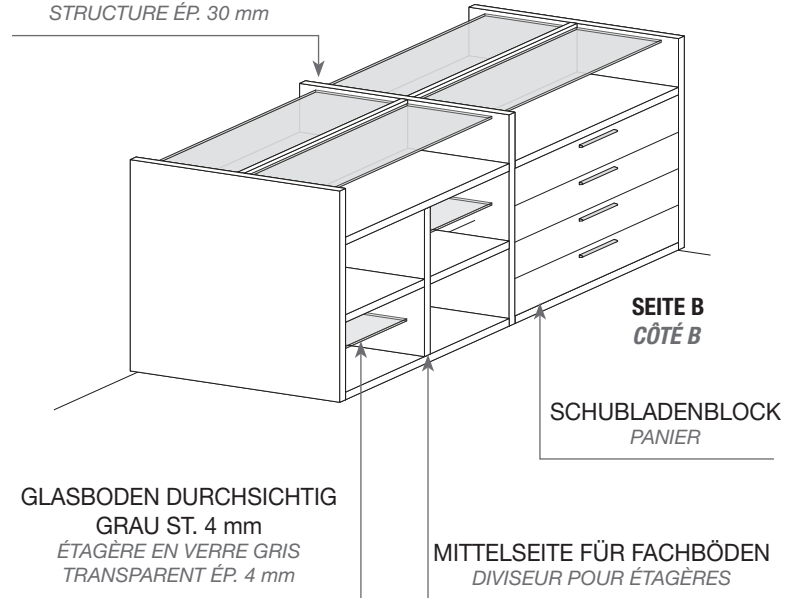
Die Insel ist gedacht um in Raum platziert zu werden. Es besteht aus Tragenden Wangen St. 30 mm mit Stellfüßen H. 17 mm. Es besteht die Möglichkeit das Element mit Schubladen mit Holz-, oder Glasfronten zu ergänzen

L'îlot est un élément de rangement conçu pour être positionné au centre de la pièce. La structure est constituée d'éléments structurels de 30 mm d'épaisseur et est équipée de pieds H.17 mm qui permettent un réglage en hauteur. Pour compléter la possibilité de le personnaliser avec l'insertion de façades de tiroirs en bois et en verre

GLASBODEN DURCHSICHTIG  
GRAU ST. 4 mm  
ÉTAGÈRE EN VERRE  
GRIS TRANSPARENT ÉP. 4 mm



KORPUS ST. 30 mm  
STRUCTURE ÉP. 30 mm



B. L. T. P. Vol. m<sup>3</sup>

ARTNR.  
CODE

Melamin Tela  
oder Juta  
Mélamine Tela  
ou Juta

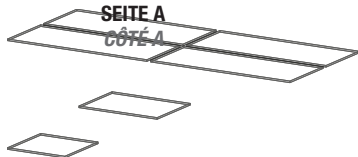
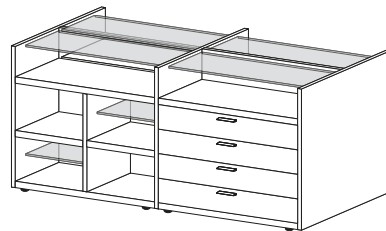
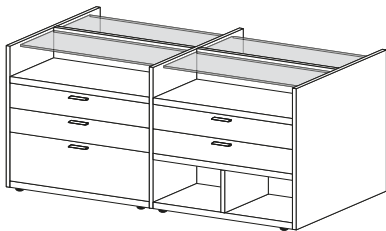
Lackiert auf Tela  
oder Juta  
Laqué sur Tela  
ou Juta

### H 850

Inselelement mit 4 Glasplatten und  
SEITE A: 4 Schubladen, 1 Schubkasten, 1 Mittelwand  
SEITE B: 4 Schubladen, 1 Mittelwand, 2 Glasböden



Élément îlot avec 4 plateaux en verre et  
CÔTÉ A : 4 tiroirs, 1 panier, 1 diviseur  
CÔTÉ B : 4 tiroirs, 1 diviseur, 2 étagères en verre

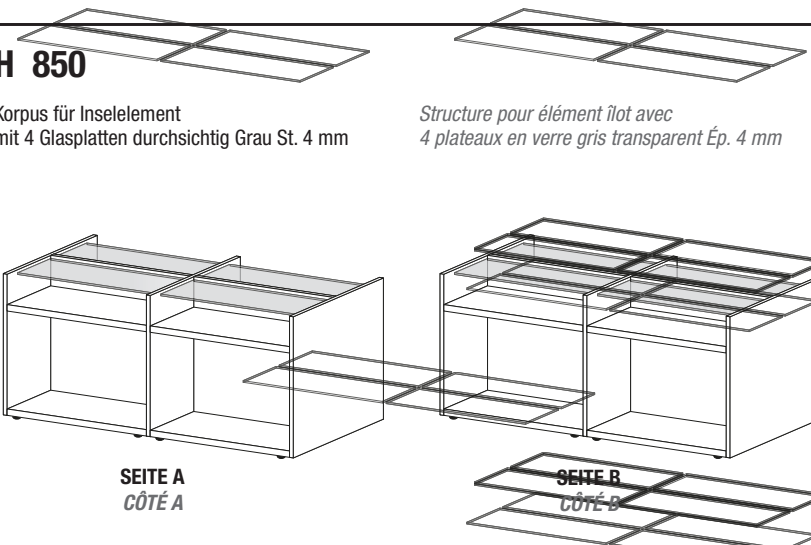
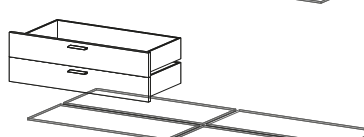
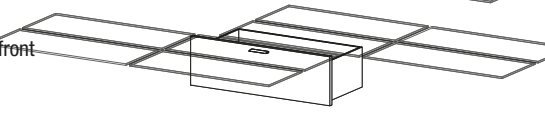
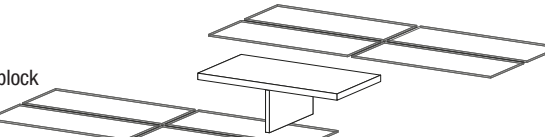
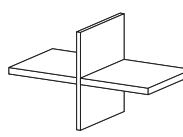
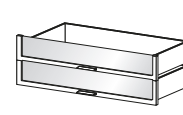

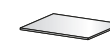


1616 1000 1,174 PM10101

1816 1000 1,281 PM10201

# INSEL

## ÎLE ARMOIRE

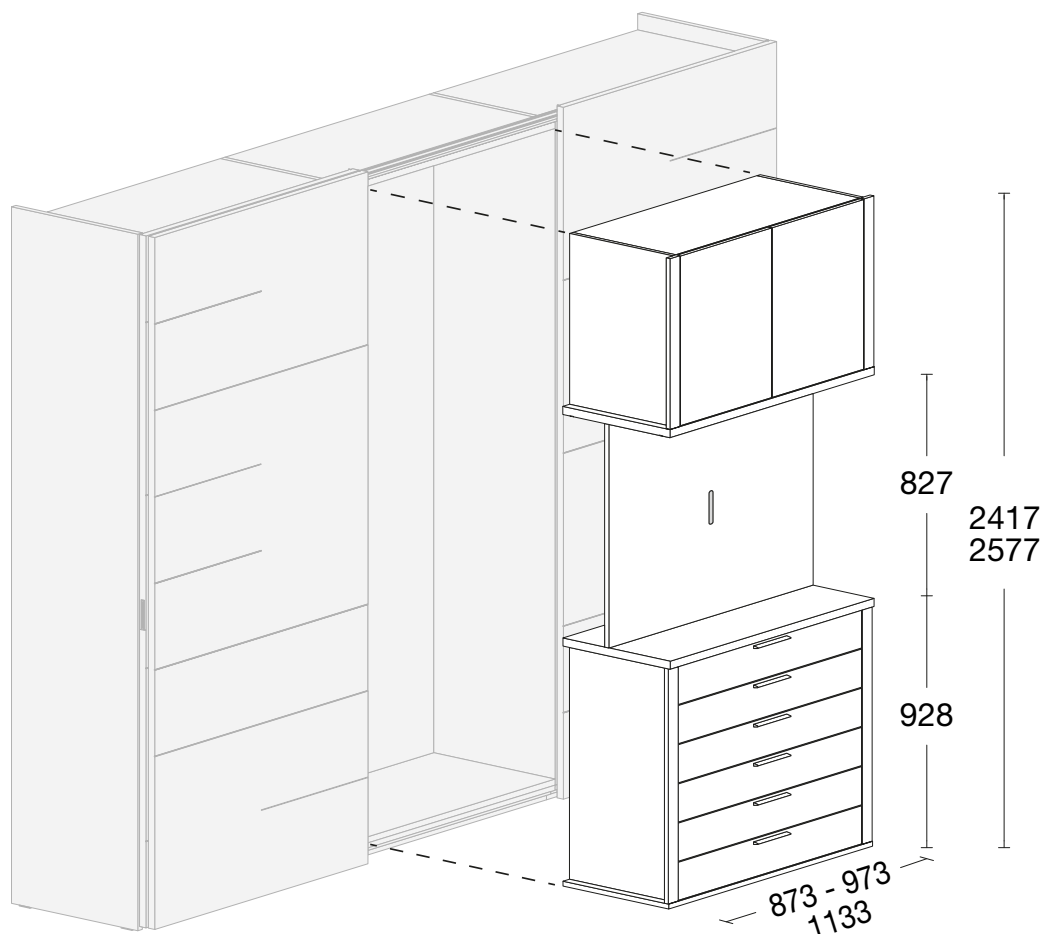
		B. L.	T. P.	Vol. m <sup>3</sup>	ARTNR. CODE	Melamin Tela oder Juta Mélamine Tela ou Juta	Lackiert auf Tela oder Juta Laqué sur Tela ou Juta
<b>H 850</b> Korpus für Inselement mit 4 Glasplatten durchsichtig Grau St. 4 mm <i>Structure pour élément îlot avec            4 plateaux en verre gris transparent Ép. 4 mm</i>							
							
		<b>1616</b>	<b>1000</b>	0,793	<b>PS00100</b>		
		<b>1816</b>	<b>1000</b>	0,859	<b>PS00200</b>		
Schubladenblock H. 286 mit Holzfronten <i>Bloc de tiroirs H.286 façade en bois</i>							
		<b>763</b>	<b>463</b>	0,147	<b>PC10410</b>		
		<b>863</b>	<b>463</b>	0,165	<b>PC10510</b>		
Schubkastenblock H. 286 mit Holzfront <i>Bloc panier H.286 façade en bois</i>							
		<b>763</b>	<b>463</b>	0,136	<b>PC30410</b>		
		<b>863</b>	<b>463</b>	0,153	<b>PC30510</b>		
Mittelwand H. 260 für Schubladenblock <i>Diviseur H.260 pour bloc tiroirs</i>							
		<b>763</b>	<b>484</b>	0,055	<b>PC50410</b>		
		<b>863</b>	<b>484</b>	0,060	<b>PC50510</b>		
Mittelwand H. 580 mit Glasböden <i>Diviseur H. 580 pour étagères en verre</i>							
		<b>763</b>	<b>484</b>	0,031	<b>PC60410</b>		
		<b>863</b>	<b>484</b>	0,031	<b>PC60510</b>		
Schubladenblock H. 286 mit Transparent Grau Glasfronten <i>Bloc de tiroirs H.286 façade en verre gris transparent</i>							
		<b>763</b>	<b>464</b>	0,147	<b>PC20410</b>		
		<b>863</b>	<b>464</b>	0,166	<b>PC20510</b>		
Schubkastenblock H. 286 mit Transparent Grau Glasfronten <i>Bloc panier H.286 façade en verre gris transparent</i>							
		<b>763</b>	<b>464</b>	0,136	<b>PC40410</b>		
		<b>863</b>	<b>464</b>	0,153	<b>PC40510</b>		
Transparent Grau Glasboden <i>Étagère en verre gris transparent</i>							
		<b>367</b>	<b>382</b>	0,012	<b>PC80110</b>		
		<b>417</b>	<b>382</b>	0,013	<b>PC80210</b>		

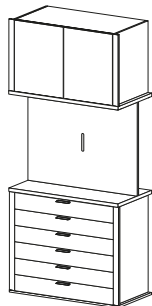
# TV-ELEMENT FÜR SCHIEBETÜRENSCHRANK

## ÉLÉMENT TÉLÉ POUR ARMOIRE COULISSANT

Das TV-Element ist für den Einbau in ein Schiebetürenelement vorgesehen. Es besteht aus ein Unterteil mit Schubladen und ein oberen Element mit Drehtüren mit Push-Pull Öffnung. Das alles ist ergänzt mit ein tragendes Rückwandpaneel wo ein Fernseher angebracht werden kann. Vorgesehen ist auch eine Bohrung für das durchlassen der Kabel.

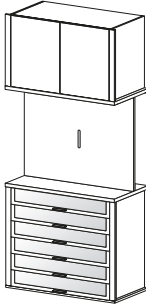
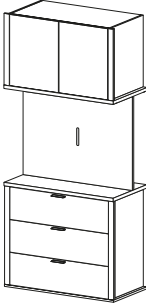
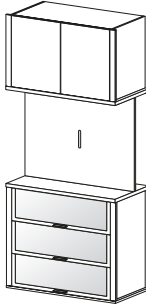
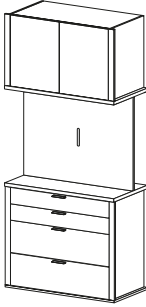
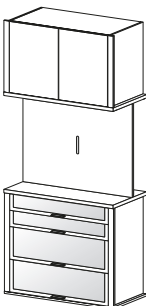
Le module TV a été conçu pour être inséré dans un compartiment à portes coulissantes. Il se compose dans la partie inférieure d'un bloc de tiroirs, dans la partie supérieure d'un élément de porte battante avec ouverture Push and Pull. Le module est complété par un panneau structurel où fixer le téléviseur, préparé avec le trou pour le passage des câbles.



		B. L.	Vol. m <sup>3</sup>	ARTNR. CODE	Melamin Tela oder Juta Mélamine Tela ou Juta	Lackiert auf Tela oder Juta Laqué sur Tela ou Juta
TV-Element mit 6 Schubladen <i>Module TV avec 6 tiroirs en bois</i> 	FÜR SCHIEBETÜRENSCHRANK H.2417 pour armoire portes COULISSANTES H.2417	<b>873</b>	0,871	SC1F410		
		<b>973</b>	0,969	SC1F510		
		<b>1133</b>	1,124	SC1F610		
	FÜR SCHIEBETÜRENSCHRANK H.2577 pour armoire portes COULISSANTES H.2577	<b>873</b>	0,951	SC1G410		
		<b>973</b>	1,058	SC1G510		
		<b>1133</b>	1,228	SC1G610		

# TV-ELEMENT FÜR SCHIEBETÜRENSCHRANK

## ÉLÉMENT TÉLÉ POUR ARMOIRE COULISSANT

		B. L.	Vol. m <sup>3</sup>	ARTNR. CODE	Melamin Tela oder Juta Mélamine Tela ou Juta	Lackiert auf Tela oder Juta Laqué sur Tela ou Juta	
TV-Element mit 6 Schubladen mit Glasfront <i>Module TV avec 6 tiroirs en verre</i>		FÜR SCHIEBETÜRENSCHRANK H.2417 <i>pour placard portes COULISSANTES H. 2417</i>		<b>873</b>	0,871	SC3F410	
				<b>973</b>	0,969	SC3F510	
				<b>1133</b>	1,124	SC3F610	
			FÜR SCHIEBETÜRENSCHRANK H.2577 <i>pour placard portes COULISSANTES H. 2577</i>		<b>873</b>	0,951	SC3G410
					<b>973</b>	1,058	SC3G510
					<b>1133</b>	1,228	SC3G610
TV-Element mit 3 Schubkasten <i>Module TV avec 3 paniers en bois</i>		FÜR SCHIEBETÜRENSCHRANK H.2417 <i>pour placard portes COULISSANTES H. 2417</i>		<b>873</b>	0,871	SC2F410	
				<b>973</b>	0,969	SC2F510	
				<b>1133</b>	1,124	SC2F610	
			FÜR SCHIEBETÜRENSCHRANK H.2577 <i>pour placard portes COULISSANTES H. 2577</i>		<b>873</b>	0,951	SC2G410
					<b>973</b>	1,058	SC2G510
					<b>1133</b>	1,228	SC2G610
TV-Element mit 3 Schubkasten mit Glasfront <i>Module TV avec 3 paniers en verre</i>		FÜR SCHIEBETÜRENSCHRANK H.2417 <i>pour placard portes COULISSANTES H. 2417</i>		<b>873</b>	0,871	SC4F410	
				<b>973</b>	0,969	SC4F510	
				<b>1133</b>	1,124	SC4F610	
			FÜR SCHIEBETÜRENSCHRANK H.2577 <i>pour placard portes COULISSANTES H. 2577</i>		<b>873</b>	0,951	SC4G410
					<b>973</b>	1,058	SC4G510
					<b>1133</b>	1,228	SC4G610
TV-Element mit 2 Schubladen und 2 Schubkasten <i>Module TV avec 2 tiroirs et 2 paniers en bois</i>		FÜR SCHIEBETÜRENSCHRANK H.2417 <i>pour placard portes COULISSANTES H. 2417</i>		<b>873</b>	0,871	SC5F410	
				<b>973</b>	0,969	SC5F510	
				<b>1133</b>	1,124	SC5F610	
			FÜR SCHIEBETÜRENSCHRANK H.2577 <i>pour placard portes COULISSANTES H. 2577</i>		<b>873</b>	0,951	SC5G410
					<b>973</b>	1,058	SC5G510
					<b>1133</b>	1,228	SC5G610
TV-Element mit 2 Schubladen und 2 Schubkasten mit Glasfront <i>Module TV avec 2 tiroirs et 2 paniers en verre</i>		FÜR SCHIEBETÜRENSCHRANK H.2417 <i>pour placard portes COULISSANTES H. 2417</i>		<b>873</b>	0,871	SC6F410	
				<b>973</b>	0,969	SC6F510	
				<b>1133</b>	1,124	SC6F610	
			FÜR SCHIEBETÜRENSCHRANK H.2577 <i>pour placard portes COULISSANTES H. 2577</i>		<b>873</b>	0,951	SC6G410
					<b>973</b>	1,058	SC6G510
					<b>1133</b>	1,228	SC6G610

\* transparent Grau Glas  
*verre gris transparent*

Sonderelemente  
Éléments spéciaux

# TECHNISCHE ANGABEN FLEXYLED

## FICHE TECHNIQUE FLEXYLED

FlexyLed ist eine flexible 12 Vdc LED-Profil hergestellt aus Materialien aus Silikonbasis mit eine neuartigen Extrusion Technologie.  
 FLEXYLED ist konzipiert für den flächenbündigen Einbau in eine Fräsung von lediglich 4mm Breite und 10mm Tiefe.  
 Farbtemperatur 4000°K  
 Lichteffizienz 70 l/m

In die Schrankkollektion SenzaTempo ist der Einsatz der **Beleuchtung auf Außen-, Mittelseiten, Deckel- und Fachboden** vorgesehen. Die Beleuchtung wird durch in die Dicke der Deckelböden verbauten Näherungssensoren gesteuert.

FlexyLed est un profil LED linéaire flexible à 12Vdc développé avec une nouvelle technologie d'extrusion de matériaux en silicone.  
 FlexyLed a été spécialement conçu pour l'installation encastrée dans la rainure de seulement 4 mm de large et 10 mm de profondeur au ras du panneau.  
 Température de couleur 4000 ° K  
 Efficacité lumineuse 70 l / m

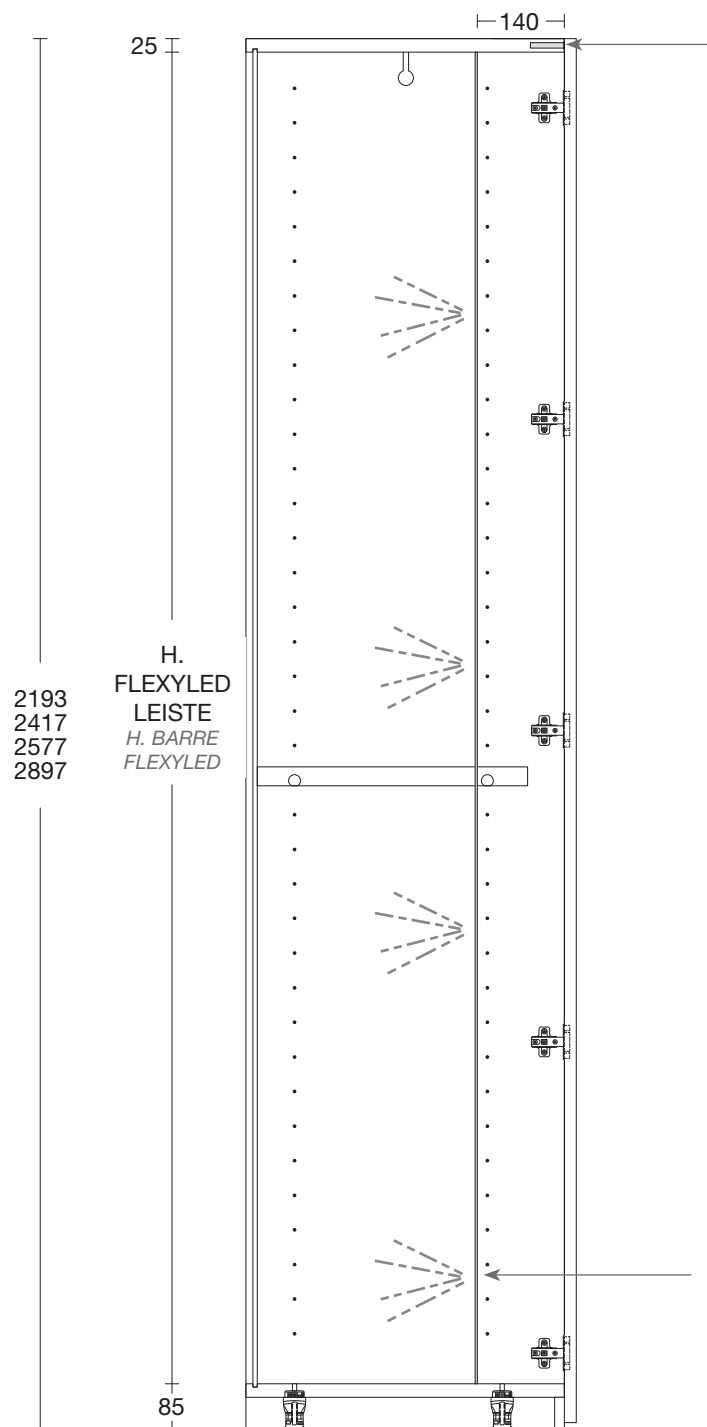
Dans la collection d'armoires SenzaTempo, est prévue l'insertion de **barres LED positionnées sur les côtés, les plafonds ou les étagères**. Celles-ci sont contrôlées par des capteurs de proximité appropriés positionnés sur l'épaisseur du plafond.

### LÖSUNG MIT FLEXYLED EINBAU AUF SEITEN

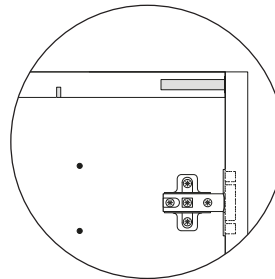
SOLUTION AVEC INSERTION DE BARRE FLEXYLED SUR LES CÔTÉS

### LÖSUNG MIT FLEXYLED EINBAU AUF DECKEL- ODER FACHBÖDEN

SOLUTION AVEC INSERTION DE BARRE FLEXYLED SUR PLAFONDS OU ÉTAGÈRES



NÄHERUNGSSENSOR  
 HINTER DER TÜR  
 CAPTEUR DE PROXIMITÉ  
 ARRIÈRE DE LA PORTE

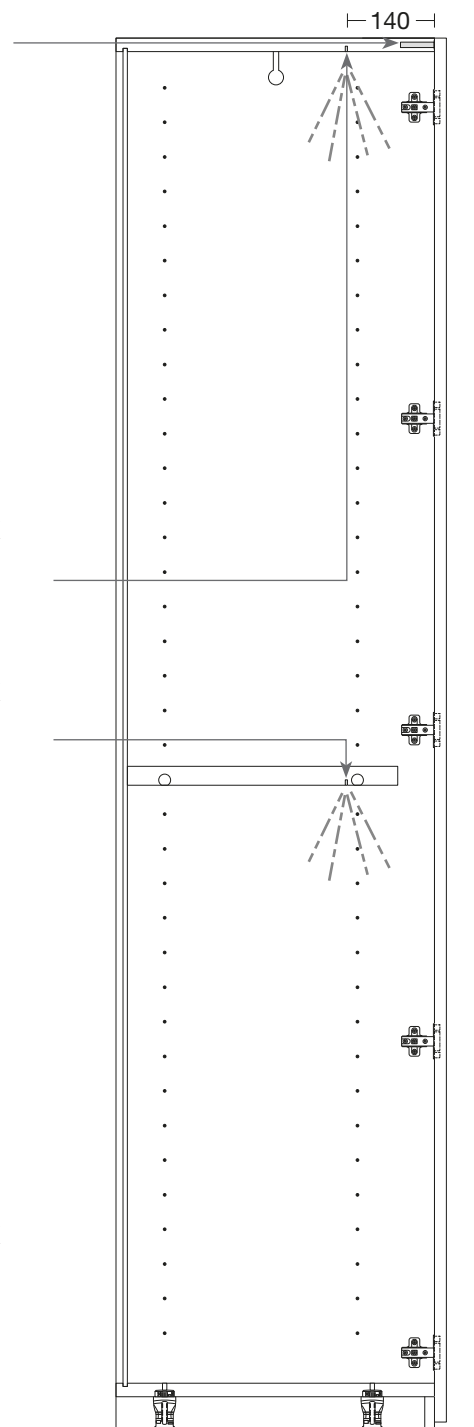


SENSOR-DETAIL  
 DÉTAIL DU CAPTEUR

LEISTE FLEXYLED 4000° K  
 IN DECKELBODEN  
 BARRE FLEXYLED 4000° K  
 POSITIONNÉE SUR PLAFOND

LEISTE FLEXYLED 4000° K  
 IN FACHBODEN  
 BARRE FLEXYLED 4000° K  
 POSITIONNÉE SUR ÉTAGÈRE

LEISTE FLEXYLED 4000° K  
 IN MITTELSEITE  
 BARRE FLEXYLED 4000° K  
 POSITIONNÉE SUR CLOISONS

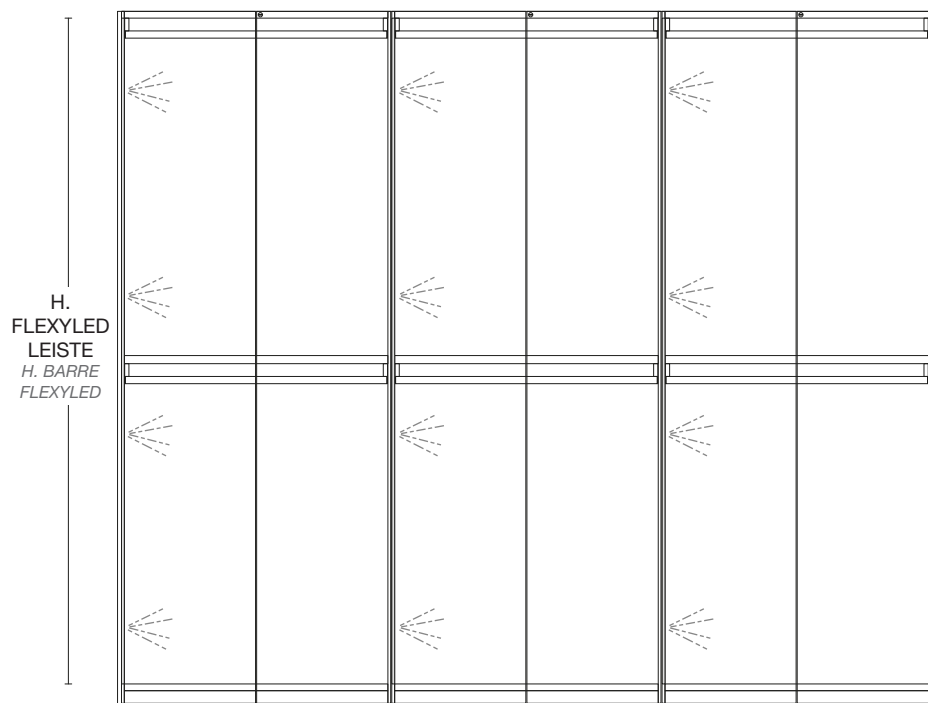






### BEISPIELE LICHTANLAGE MIT FLEXYLED MONTIERT AUF DIE SEITEN

EXEMPLES DE SYSTÈME AVEC INSERTION DE BARRES À FLEXYLED POSITIONNÉES SUR LES CÔTÉS



#### BEISPIEL 1

**Drehtürenschränk** H. 2577 mm  
mit vertikale LED in die Mittelseiten

**Leistung Ledleiste: 12W/laufende meter**

**H. Licht** = H. Schränk – 113 mm (spezifisch für Drehtürer)  
= H. 2577 – 113 mm = **2464 mm**

**Leistung der LED pro Element** = 2.464 lm. x 12W/laufende meter = **29.57W**  
**Leistung der LED für gesamten Schränk** = 29.57W x 3 = **88.71W**

#### BENÖTIGTE TEILE:

- nr. 3 Näherungssensoren mit Verteiler
- nr. 1 100W Netzteil mit Verteiler
- nr. 3 LED leisten H. 2464 mm

#### BEISPIEL 2

**Schiebetürenschränk** H. 2577 mm  
mit vertikale LED in die Mittelseiten

**Leistung Ledleiste: 12W/laufende meter**

**H. Licht** = H. Schränk – 172 mm (spezifisch für Schiebetürer)  
= H. 2577 – 172 = **2405 mm**

**Leistung der LED pro Element** = 2.405 lm. x 12W/laufende meter = **28.86W**

**Leistung der LED für gesamten Schränk** = 28.86W x 3 = **86.58W**

#### BENÖTIGTE TEILE:

- nr. 3 Näherungssensoren mit Verteiler
- nr. 1 100W Netzteil mit Verteiler
- nr. 3 LED leisten H. 2405 mm

#### EXEMPLE 1

**Armoire à portes battantes** H. 2577 mm  
avec positionnement vertical des LED sur les cloisons

**Puissance barre led: 12W/ml.**

**H. LUMIÈRE** = H. PLACARD – 113 mm (spécifique pour armoire à portes battantes)  
= H. 2577 – 113 mm = **2464 mm**

**Puissance barre led par pièce** = 2.464 ml. x 12W/ml. = **29.57W**  
**Puissance barre led par placard** = 29.57W x 3 = **88.71W**

#### MATÉRIEL NÉCESSAIRE:

- nr. 3 capteurs de proximité avec distributeur
- nr. 1 x alimentation 100W avec distributeur
- nr. 3 lampes H 2464 mm

#### EXEMPLE 2

**Armoire à portes coulissantes** H. 2577 mm  
avec positionnement vertical des LED sur les cloisons

**Puissance barre led: 12W/ml.**

**H. LUMIÈRE** = H. PLACARD – 172 mm (spécifique pour armoire à portes coulissantes)  
= H. 2577 – 172 = **2405 mm**

**Puissance lampe** = 2.405 ml. x 12W/ml. = **28.86W**

**Puissance totale des lampes** = 28.86W x 3 = **86.58W**

#### MATÉRIEL NÉCESSAIRE:


- nr. 3 capteurs de proximité avec distributeur
- nr. 1 x alimentation 100W avec distributeur
- nr. 3 lampes H 2405 mm

# TECHNISCHE ANGABEN FLEXYLED

FICHE TECHNIQUE FLEXYLED

## BEISPIELE LICHTANLAGE MIT FLEXYLED MONTIERT AUF DECKEL- ODER FACHBÖDEN

EXEMPLE DE SYSTÈME AVEC L'INSERTION DE BARRES FLEXYLED POSITIONNÉES SUR LES PLAFOND ET LES ÉTAGÈRES



### BEISPIEL 3

**Drehtürenschränk (o. Schiebetürenschränk)** mit Elemente B. 975 mm  
Mit horizontale LED in Fach- und Deckelböden

**Leistung Ledleiste: 12W/laufende meter**

**B. Licht = B. Element = 975 mm**

**Leistung Ledleiste pro Element** =  $0.975 * 12 * 2 = 23.4W$

**Leistung der LED für gesamten Schränk** =  $0.975 * 12 * 6 = 70.2W$

#### BENÖTIGTE TEILE:

- nr. 3 Näherungssensoren mit Verteiler
- nr. 1 100W Netzteil mit Verteiler
- nr. 6 LED leisten B. 975 mm

**N.B.** Bei der Konfiguration mit Led auf Deckel- und Fachböden dürfen die LED in ein Schrankelement die maximale Leistung von 36W nicht überschreiten.

### EXEMPLE 3

**Armoire à portes battantes (ou coulissantes)** avec pièce L. 975 mm  
avec positionnement vertical des LED sur plafonds et étagères

**Puissance barre led: 12W/ml.**

**L. LUMIÈRE = L. PIÈCE = 975 mm**

**Puissance barre led par pièce** =  $0.975 * 12 * 2 = 23.4W$

**Puissance barre led par placard** =  $0.975 * 12 * 6 = 70.2W$

#### MATÉRIEL NÉCESSAIRE:

- nr. 3 capteurs de proximité avec distributeur
- nr. 1 x alimentation 100W
- nr. 6 lampes L 975 mm

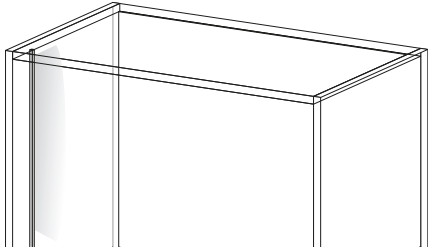
**N.B.** Dans la configuration avec positionnement horizontal des LED sur les plafonds et les étagères.

Il est possible d'insérer un certain nombre de barres qui développent une puissance maximale de 36W par compartiment.

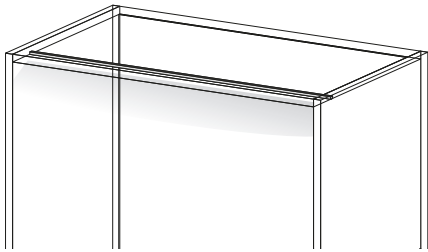
# FLEXYLED

## FLEXYLED

FLEXYled Lichtleiste für Vertikale Elemente - St. 8 mm  
*Lampe FLEXYLED pour éléments verticaux - Ép. 8 mm*



FLEXYled Lichtleiste für Horizontale Elemente – St. 8 mm  
*FLEXYLED pour éléments horizontales - Ép. 8 mm*



Näherungssensor zum Einbau in Deckelboden  
 Mit Verteiler Micro24 für LED-Lampen (max. 36W)

*Capteur de proximité arrière de porte à appliquer sur le plafond complet avec distributeur Micro24 pour lampes à LED (max 36W)*



Netzteil 12Vdc-100W für FLEXYled  
 Mit Verteiler Micro24

*Alimentation 12Vdc-100W pour FLEXYLED avec distributeur Micro24*



Verlängerungskabel Micro24 für LED-Lampen  
*Câble d'extension Micro24 pour lampes à LED*

für DREHTÜRENSCHRANK  
 pour placard  
 portes BATTANTES

für SCHIEBETÜREN  
 SCHRANK  
 pour placard  
 portes COULISSANTES

für Außenseiten außen  
 pour côté de finition placard

für Element Breite  
 pour pièce L.

für OFFENE- und  
 BRÜCKENELEMENTE  
 pour élément OUVERT et PONT

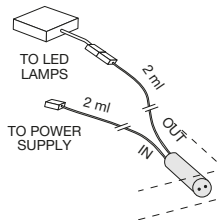
H. WATT Vol. m<sup>3</sup>

ARTNR.  
 CODE

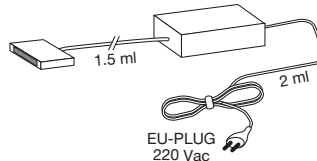
Preis  
 Prix

<b>2080</b>	25W	0,013	LF1D000
<b>2304</b>	27.7W	0,013	LF1F000
<b>2464</b>	29.6W	0,013	LF1G000
<b>2784</b>	33.4W	0,013	LF1H000
<b>2021</b>	24.3W	0,013	LF2D000
<b>2245</b>	26.9W	0,013	LF2F000
<b>2405</b>	28.9W	0,013	LF2G000
<b>2725</b>	32.7W	0,013	LF2H000
<b>2193</b>	26.3W	0,013	LF3D000
<b>2417</b>	29W	0,013	LF3F000
<b>2577</b>	30.9W	0,013	LF3G000
<b>2897</b>	34.8W	0,013	LF3H000
B. L.			
<b>425</b>	5.1W	0,013	LR00100
<b>475</b>	5.7W	0,013	LR00200
<b>555</b>	6.7W	0,013	LR00300
<b>875</b>	10.5W	0,013	LR00400
<b>975</b>	11.7W	0,013	LR00500
<b>1135</b>	13.7W	0,013	LR00600
<b>1235</b>	14.8W	0,013	LR00700
<b>1475</b>	17.7W	0,013	LR00800
<b>1715</b>	20.6W	0,013	LR00900
<b>1975</b>	23.7W	0,013	LR00A00
<b>2295</b>	27.5W	0,013	LR00B00

0,034 RB40020



100W 0,042 RB30010



RB60000



**ENERGIEANGABEN LAUT EU VERORDNUNG 874/2012:**  
 ENERGIEEFFIZIENZKLASSE A+  
 LEUCHTE MIT EINGEBAUTE LED-LAMPEN  
 DIE LAMPEN KÖNNEN IN DER LEUCHTE NICHT AUSGETAUSCHT WERDEN

**INFORMATION SUR L'ÉNERGIE EN VERTU DU REGLEMENT 874/2012 UE:**  
 CLASSE ÉNERGÉTIQUE A +  
 LUMIÈRE AVEC LAMPES INTÉGRÉES LED  
 LES LAMPES DANS LE LUMINAIRE NE PEUVENT ÊTRE REMPLACÉS

# LUFTREINIGER

## ASSAINISSANT

Air System ist ein Professioneller Luftreiniger mit umluft Technick. Es kann im Inneren von Schrankelemente mit ein volumen bis zu 4 m<sup>3</sup> montiert und verwendet werden. Während der Normalen Schrankgebrauch sichert eine Luftreinigung von Bakterien, Schweren Partikel und flüchtige Substanzen. Air System ist mit ein Ionisator ausgestattet, dieser erzeugt Negativ geladenen Ionen die die Luftqualität in geschlossene Räume verbessern. Durch ein Chemischer Prozess binden sich die negativ geladenen Ionen mit die in die Luft stehenden Partikel wie Staub, Pollen oder Bakterien und bringen diesen zu Ablagerung. Air System ist mit eine Duft Kartusche ausgestattet die die Duft gleichzeitig angenehm Parfumiert und gegen Hausstaubmilben und Holzwürmer wirkt.

Morassutti liefert nicht die Ersatzteile von Duftkartuschen oder Luftfilter.

- Für der Nachkauf von Duftkartuschen wenden Sie sich bitte an folgende Kontakt: **info@oikosfragrances.com - www.oikosfragrances.com**
- Für der Nachkauf von Luftfilter wenden Sie sich bitte an folgende Kontakt: **info@metalarredo.it - www.metalarredo.it**


- Netzspannung 100–240 V
- Frequenz 50/60 Hz
- Aktivierung durch Bewegungsmelder
- Automatisches ausschalten <30 min
- Maximale leistung 6W
- 3D Polyester Filter mit sehr hohe Filterwirkung

Air System est un purificateur antibactérien professionnel avec recirculation interne. Il peut être installé à l'intérieur de modules d'armoire jusqu'à un maximum de 4m<sup>3</sup>, peut être utilisé pendant les activités normales et assure une très haute désinfection de l'air contre les bactéries, les particules solides et les composés organiques volatils. Air System est équipé d'un ioniseur capable de générer des ions négatifs qui améliorent la qualité de l'air à l'intérieur. Les ions négatifs, en raison d'un processus chimique naturel, se lient aux particules dans l'air telles que la poussière, les bactéries ou le pollen, les faisant se déposer. Air System est équipé d'une cartouche de parfum construite avec une séquence d'essences conçues pour parfumer, associées à des agents anti-acariens et anti-vers des bois.

L'entreprise ne fournit pas de pièces de rechange pour les cartouches ou les filtres d'essence de parfum.

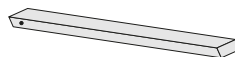
- Pour acheter la cartouche, envoyez un e-mail à: **info@oikosfragrances.com - www.oikosfragrances.com**
- Pour acheter le filtre, envoyez un e-mail à: **info@metalarredo.it - www.metalarredo.it**

- Alimentation 100–240 V
- Fréquence 50/60 Hz
- Allumage avec détecteur de présence
- Arrêt automatique <30 min
- Maximum d'énergie 6W
- Filtres en polyester tridimensionnels avec une grande capacité d'accumulation de polluants



Luftreiniger Air System  
Maßen B. 570 T. 80 H

Filter purificateur du système d'air pour l'intérieur de l'armoire  
Dim. L. 570 P. 80 H.29


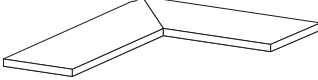
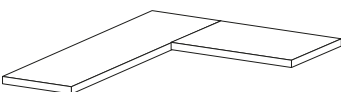
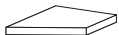
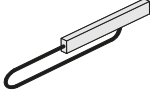


Vol. m <sup>3</sup>	ARTNR. CODE	Preis Prix
0,001	CC30000	





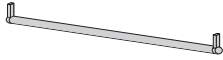
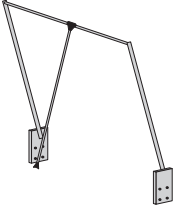

# INNENEINTEILUNG

## ÉQUIPEMENT INTERNE

		B. L.	T. D.	Vol. m <sup>3</sup>	ARTNR. CODE	Melamin Tela oder Juta Mélamine Tela ou Juta	Lackiert auf Tela oder Juta Laqué sur Tela ou Juta
<b>FACHBÖDEN - ST. 30</b> Aus Spanplatte St. 30 mm, Verkleidet in Laminat Tela oder Juta. Vorderkante aus ABS in Paneelausführung, nicht sichtbaren Kanten mit Papierumleimer verkleidet. Inklusive Fachbodenhalterungen aus Zama Ausführung schwarz verzinkt.  <b>ÉTAGÈRES - ÉP. 30</b> Fabriqués en mélamine Tela ou Juta Ép. 30 mm, bordé à l'avant avec support en ABS dans la même finition que le panneau, bord papier pour les parties non visibles. Complet avec supports en zamak, finition noire galvanisée.	Für Element <i>Pour pièce</i>  	<b>425</b>	500	0,024	<b>OR90110</b>		
			340	0,017	<b>100</b>		
		<b>475</b>	500	0,027	<b>OR90210</b>		
			340	0,019	<b>200</b>		
		<b>555</b>	500	0,031	<b>OR90310</b>		
			340	0,022	<b>300</b>		
		<b>875</b>	500	0,046	<b>OR90410</b>		
			340	0,033	<b>400</b>		
		<b>975</b>	500	0,051	<b>OR90510</b>		
	340	0,037	<b>500</b>				
	<b>1135</b>	500	0,059	<b>OR90610</b>			
		340	0,043	<b>600</b>			
	<b>1235</b>	500	0,064	<b>OR90710</b>			
		340	0,046	<b>700</b>			
	Für Eckelement <i>Pour élément d'angle</i>  	<b>1098x1098</b>	500	0,053	<b>2R90110</b>		
		<b>938x938</b>	340	0,038	<b>100</b>		
	Für begehbaren Schrank <i>Pour élément d'angle praticable</i>  	<b>1280x1280</b>	500	0,108	<b>4R90110</b>		
	Für Endelement <i>Pour élément terminal</i>   Re./Dx	<b>390</b>	500	0,022	<b>3R90111 Re.</b> <b>113 Li.</b>		
<b>AUSZIEHBARE KLEIDERSTANGE</b> Aus schwarz lackierten Metall mit Verchromte ausziehbarer Element.  <b>TRINGLE EXTRACTIVE</b> Fabriqué en métal peint en noir, avec partie amovible chromée.			T. D.	Vol. m <sup>3</sup>			
			320	0,001	<b>TE00000</b>		Schwarz lackiert Peint en noir

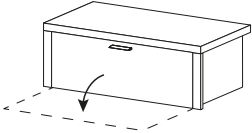

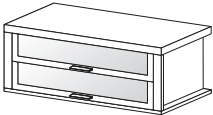
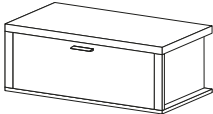
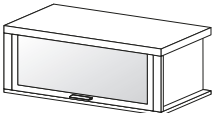
# INNENEINTEILUNG

## ÉQUIPEMENT INTERNE

		B. L.	Vol. m <sup>3</sup>	ARTNR. CODE	Metal grey Metal grey
<b>KLEIDERSTANGE</b> Aluminium Profil ø 28 mm mit Halterungen aus Zama - lackiert metal grey.  <b>PENDERIE PORTE VETEMENT</b> <i>Tube métallique ø28 mm avec supports en zamak laqué gris métal.</i>	Für Schrankelemente T. 589 <i>Pour placard P. 589</i>  				
		<b>425</b>		TP00200	
		<b>475</b>		TP00300	
		<b>555</b>		TP00400	
		<b>875</b>		TP00600	
		<b>975</b>		TP00700	
		<b>1135</b>		TP00800	
		<b>1235</b>		TP00900	
	Für Schrankelemente T. 429 und Eckelement T. 429 (in die Tiefe der Fachboden montiert) <i>Pour éléments d'armoire T.429 et élément d'angle T.429 (monté par la profondeur de l'étagère)</i>  				
		<b>340</b>		TP00100	
	Für begehbaren Schrank <i>Pour dressing</i>  				
		<b>763</b>		TP00500	
		<b>1280</b>		TP00A00	
<b>HYDRAULISCHES KLEIDERLIFT</b> Erhältlich in Ausführung Braun. Maximale Belastung: 10 kg.  <b>PENDERIE ESCAMOTABLE</b> <i>Penderie escamotable hydraulique, disponible en finition marron</i>					
		<b>475</b>	0,021	TS00300	
		<b>555</b>	0,021	TS00400	
		<b>875</b>	0,021	TS00600	
		<b>975</b>	0,021	TS00700	
		<b>1135</b>	0,021	TS00800	
<b>1235</b>	0,021	TS00900			
<b>AUFHÄNGEGABEL</b> Aus Verchromten Metall mit ergonomischen Griff.  <b>PORTE CINTRE</b> <i>Fabriqué en métal chromé, équipé d'une poignée ergonomique.</i>					
		<b>1180</b>	0,003	TF00100	

# INNENEINTEILUNG



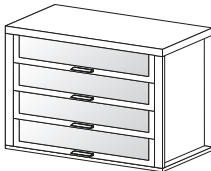
## ÉQUIPEMENT INTERNE

	B. L.	Vol. m <sup>3</sup>	ARTNR. CODE	Melamin Tela oder Juta Mélamine Tela ou Juta	Lackiert auf Tela oder Juta Laqué sur Tela ou Juta
<b>INNENSCHUBLADEN- ELEMENTE T. 500</b>					
<b>KORPUS und FRONTEN HOLZ:</b> aus Melamin Tela oder Juta mit ABS kante in gleiche Ausführung. Papierkante für nicht sichtbare Seiten.					
<b>GLASFRONTEN:</b> MDF mit Weißes Laminat beschichtet. Lackiert in Farbe Tela oder Juta für Schrankinneren in Melamin. Lackiert Base oder Plus für Schrankinneren in Lack. Glas St. 4 mm durchsichtig Grau.					
<b>SCHIENE:</b> aus Metall mit Softeinzug.					
<b>GRIFF:</b> aus aluminium in Blei ausführung.					
<b>BLOC TIROIRS INTERNES P. 500</b>					
<b>STRUCTURE et PORTES EN BOIS:</b> en mélaminé Tela ou Juta, bordé à l'avant avec support ABS dans la même finition que le panneau, bord papier pour les parties non visibles.					
<b>FAÇADES EN VERRE:</b> en mdf recouvert de stratifié blanc. Laqué dans la couleur Tela ou Juta pour la finition Mélamine. Laques mates Base et Plus pour l'intérieur laqué. Verre Ép. 4 mm gris transparent.					
<b>GUIDES:</b> en métal avec fermeture en douceur.					
<b>POIGNÉE:</b> en aluminium finition plomb.					
<b>H. 320</b>					
1 Klapptür (zum aufsetzen auf Fachboden) <i>1 porte abattante (à monter sur un étagère)</i>					
					
	<b>873</b>	0,166	<b>CR11410</b>		
	<b>973</b>	0,185	<b>CR11510</b>		
	<b>1133</b>	0,215	<b>CR11610</b>		
<b>H. 338</b>					
2 Schubladen <i>2 tiroirs en bois</i>					
					
	<b>473</b>	0,097	<b>CL11210</b>		
	<b>553</b>	0,113	<b>CL11310</b>		
	<b>873</b>	0,175	<b>CL11410</b>		
	<b>973</b>	0,195	<b>CL11510</b>		
	<b>1133</b>	0,226	<b>CL11610</b>		
<b>H. 338</b>					
2 Schubladen mit Glasfront <i>2 tiroirs en verre</i>					
					
	<b>473</b>	0,097	<b>CV11210</b>		
	<b>553</b>	0,113	<b>CV11310</b>		
	<b>873</b>	0,175	<b>CV11410</b>		
	<b>973</b>	0,195	<b>CV11510</b>		
	<b>1133</b>	0,226	<b>CV11610</b>		
<b>H. 338</b>					
1 Schubkasten <i>1 panier en bois</i>					
					
	<b>473</b>	0,097	<b>CL21210</b>		
	<b>553</b>	0,113	<b>CL21310</b>		
	<b>873</b>	0,175	<b>CL21410</b>		
	<b>973</b>	0,195	<b>CL21510</b>		
	<b>1133</b>	0,226	<b>CL21610</b>		
<b>H. 338</b>					
1 Schubkasten mit Glasfront <i>1 panier en verre</i>					
					
	<b>473</b>	0,097	<b>CV21210</b>		
	<b>553</b>	0,113	<b>CV21310</b>		
	<b>873</b>	0,175	<b>CV21410</b>		
	<b>973</b>	0,195	<b>CV21510</b>		
	<b>1133</b>	0,226	<b>CV21610</b>		

KEINE KÜRZUNGEN AUF DIESEN ELEMENTEN ERLAUBT  
AUCUNE RÉDUCTION EST PERMISE SUR CES ÉLÉMENTS

# INNENEINTEILUNG

## ÉQUIPEMENT INTERNE




	B. L.	Vol. m <sup>3</sup>	ARTNR. CODE	Melamin Tela oder Juta Mélamine Tela ou Juta	Lackiert auf Tela oder Juta Laqué sur Tela ou Juta
<b>INNENSCHUBLADEN-ELEMENTE T. 500</b>					
<b>KORPUS und FRONTEN HOLZ:</b> aus Melamin Tela oder Juta mit ABS kante in gleiche Ausführung. Papierkante für nicht sichtbare Seiten.					
<b>GLASFRONTEN:</b> MDF mit Weißes Laminat beschichtet. Lackiert in Farbe Tela oder Juta für Schrankinneren in Melamin. Lackiert Base oder Plus für Schrankinneren in Lack. Glas St. 4 mm durchsichtig Grau.					
<b>SCHIENE:</b> aus Metall mit Softeinzug.					
<b>GRIFF:</b> aus aluminium in Blei ausführung.					
<b>BLOC TIROIRS INTERNES P. 500</b>					
<b>STRUCTURE et PORTES EN BOIS:</b> en mélaminé Tela ou Juta, bordé à l'avant avec support ABS dans la même finition que le panneau, bord papier pour les parties non visibles.					
<b>FAÇADES EN VERRE:</b> en mdf recouvert de stratifié blanc. Laqué dans la couleur Tela ou Juta pour la finition Mélamine. Laques mates Base et Plus pour l'intérieur laqué. Verre Ép. 4 mm gris transparent.					
<b>GUIDES:</b> en métal avec fermeture en douceur.					
<b>POIGNÉE:</b> en aluminium finition plomb.					
<b>H. 628</b>	4 Schubladen 4 tiroirs en bois				
	<b>473</b>	0,177	<b>CL42210</b>		
	<b>553</b>	0,206	<b>CL42310</b>		
	<b>873</b>	0,321	<b>CL42410</b>		
	<b>973</b>	0,357	<b>CL42510</b>		
	<b>1133</b>	0,414	<b>CL42610</b>		
<b>H. 628</b>	2 Schubladen mit Glasfront, 2 Schubladen 2 tiroirs en verre, 2 tiroirs en bois				
	<b>473</b>	0,177	<b>CM42210</b>		
	<b>553</b>	0,206	<b>CM42310</b>		
	<b>873</b>	0,321	<b>CM42410</b>		
	<b>973</b>	0,357	<b>CM42510</b>		
	<b>1133</b>	0,414	<b>CM42610</b>		
<b>H. 628</b>	4 Schubladen mit Glasfront 4 tiroirs en verre				
	<b>473</b>	0,177	<b>CV42210</b>		
	<b>553</b>	0,206	<b>CV42310</b>		
	<b>873</b>	0,321	<b>CV42410</b>		
	<b>973</b>	0,357	<b>CV42510</b>		
	<b>1133</b>	0,414	<b>CV42610</b>		

KEINE KÜRZUNGEN AUF DIESEN ELEMENTEN ERLAUBT  
AUCUNE RÉDUCTION EST PERMISE SUR CES ÉLÉMENTS



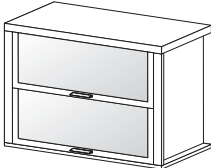


# INNENEINTEILUNG

## ÉQUIPEMENT INTERNE

	B. L.	Vol. m <sup>3</sup>	ARTNR. CODE	Melamin Tela oder Juta Mélamine Tela ou Juta	Lackiert auf Tela oder Juta Laqué sur Tela ou Juta	
<b>INNENSCHUBLADEN- ELEMENTE T. 500</b> <b>KORPUS und FRONTEN HOLZ:</b> aus Melamin Tela oder Juta mit ABS kante in gleiche Ausführung. Papierkante für nicht sichtbare Seiten. <b>GLASFRONTEN:</b> MDF mit Weißes Laminat beschichtet. Lackiert in Farbe Tela oder Juta für Schrankinneren in Melamin. Lackiert Base oder Plus für Schrankinneren in Lack. Glas St. 4 mm durchsichtig Grau. <b>SCHIENE:</b> aus Metall mit Softeinzug. <b>GRIFF:</b> aus aluminium in Blei ausführung.	<b>H. 628</b> 2 Schubladen,1 Schubkasten <i>2 tiroirs en bois, 1 panier en bois</i>					
		<b>473</b>	0,177	CL32210		
		<b>553</b>	0,206	CL32310		
		<b>873</b>	0,321	CL32410		
		<b>973</b>	0,357	CL32510		
	<b>1133</b>	0,414	CL32610			
<b>BLOC TIROIRS INTERNES P. 500</b> <b>STRUCTURE et PORTES EN BOIS:</b> en mélaminé Tela ou Juta, bordé à l'avant avec support ABS dans la même finition que le panneau, bord papier pour les parties non visibles. <b>FAÇADES EN VERRE:</b> en mdf recouvert de stratifié blanc. Laqué dans la couleur Tela ou Juta pour la finition Mélamine. Laques mates Base et Plus pour l'intérieur laqué. Verre Ép. 4 mm gris transparent. <b>GUIDES:</b> en métal avec fermeture en douceur. <b>POIGNÉE:</b> en aluminium finition plomb.	<b>H. 628</b> 2 Schubladen mit Glasfront, 1 Schubkasten <i>2 tiroirs en verre, 1 panier en bois</i>					
		<b>473</b>	0,177	CM32210		
		<b>553</b>	0,206	CM32310		
		<b>873</b>	0,321	CM32410		
		<b>973</b>	0,357	CM32510		
	<b>1133</b>	0,414	CM32610			
<b>H. 628</b> 2 Schubladen mit Glasfront, 1 Schubkasten mit Glasfront <i>2 tiroirs en verre, 1 panier en verre</i>	<b>H. 628</b> 2 Schubladen mit Glasfront, 1 Schubkasten mit Glasfront <i>2 tiroirs en verre, 1 panier en verre</i>					
		<b>473</b>	0,177	CV32210		
		<b>553</b>	0,206	CV32310		
		<b>873</b>	0,321	CV32410		
		<b>973</b>	0,357	CV32510		
	<b>1133</b>	0,414	CV32610			

KEINE KÜRZUNGEN AUF DIESEN ELEMENTEN ERLAUBT  
AUCUNE RÉDUCTION EST PERMISE SUR CES ÉLÉMENTS


	B. L.	Vol. m <sup>3</sup>	ARTNR. CODE	Melamin Tela oder Juta Mélamine Tela ou Juta	Lackiert auf Tela oder Juta Laqué sur Tela ou Juta
<b>INNENSCHUBLADEN-ELEMENTE T. 500</b> <b>KORPUS und FRONTEN HOLZ:</b> aus Melamin Tela oder Juta mit ABS kante in gleiche Ausführung. Papierkante für nicht sichtbare Seiten. <b>GLASFRONTEN:</b> MDF mit Weißes Laminat beschichtet. Lackiert in Farbe Tela oder Juta für Schrankinneren in Melamin. Lackiert Base oder Plus für Schrankinneren in Lack. Glas St. 4 mm durchsichtig Grau. <b>SCHIENE:</b> aus Metall mit Softeinzug. <b>GRIFF:</b> aus aluminium in Blei ausführung.	<b>H. 628</b> 2 Schubkasten <i>2 panier en bois</i>		<b>473</b> 0,177 <b>CL52210</b>		
			<b>553</b> 0,206 <b>CL52310</b>		
			<b>873</b> 0,321 <b>CL52410</b>		
			<b>973</b> 0,357 <b>CL52510</b>		
			<b>1133</b> 0,414 <b>CL52610</b>		
<b>BLOC TIROIRS INTERNES P. 500</b> <b>STRUCTURE et PORTES EN BOIS:</b> en mélaminé Tela ou Juta, bordé à l'avant avec support ABS dans la même finition que le panneau, bord papier pour les parties non visibles. <b>FAÇADES EN VERRE:</b> en mdf recouvert de stratifié blanc. Laqué dans la couleur Tela ou Juta pour la finition Mélamine. Laques mates Base et Plus pour l'intérieur laqué. Verre Ép. 4 mm gris transparent. <b>GUIDES:</b> en métal avec fermeture en douceur. <b>POIGNÉE:</b> en aluminium finition plomb.	<b>H. 628</b> 1 Schubkasten mit Glasfront, 1 Schubkasten <i>1 panier en verre, 1 panier en bois</i>		<b>473</b> 0,177 <b>CM52210</b>		
			<b>553</b> 0,206 <b>CM52310</b>		
			<b>873</b> 0,321 <b>CM52410</b>		
			<b>973</b> 0,357 <b>CM52510</b>		
			<b>1133</b> 0,414 <b>CM52610</b>		
	<b>H. 628</b> 2 Schubkasten mit Glasfront <i>2 paniers en verre</i>		<b>473</b> 0,177 <b>CV52210</b>		
			<b>553</b> 0,206 <b>CV52310</b>		
			<b>873</b> 0,321 <b>CV52410</b>		
			<b>973</b> 0,357 <b>CV52510</b>		
			<b>1133</b> 0,414 <b>CV52610</b>		

# INNENEINTEILUNG

## ÉQUIPEMENT INTERNE

	B. L.	Vol. m <sup>3</sup>	ARTNR. CODE	Melamin Tela oder Juta Mélamine Tela ou Juta	Lackiert auf Tela oder Juta Laqué sur Tela ou Juta
<b>INNENSCHUBLADEN-ELEMENTE P. 500</b>					
<b>KORPUS und FRONTEN HOLZ:</b> aus Melamin Tela oder Juta mit ABS kante in gleiche Ausführung. Papierkante für nicht sichtbare Seiten.					
<b>GLASFRONTEN:</b> MDF mit Weißes Laminat beschichtet. Lackiert in Farbe Tela oder Juta für Schrankinneren in Melamin. Lackiert Base oder Plus für Schrankinneren in Lack. Glas St. 4 mm durchsichtig Grau.					
<b>SCHIENE:</b> aus Metall mit Softeinzug.					
<b>GRIFF:</b> aus aluminium in Blei ausführung.					
<b>BLOC TIROIRS INTERNES P. 500</b>					
<b>STRUCTURE et PORTES EN BOIS:</b> en mélaminé Tela ou Juta, bordé à l'avant avec support ABS dans la même finition que le panneau, bord papier pour les parties non visibles.					
<b>FAÇADES EN VERRE:</b> en mdf recouvert de stratifié blanc. Laqué dans la couleur Tela ou Juta pour la finition Mélamine. Laques mates Base et Plus pour l'intérieur laqué. Verre Ép. 4 mm gris transparent.					
<b>GUIDES:</b> en métal avec fermeture en douceur.					
<b>POIGNÉE:</b> en aluminium finition plomb.					
<b>H. 928</b>					
<b>H. 928</b>					
<b>H. 928</b>					

**H. 928** 6 Schubladen  
6 tiroirs en bois



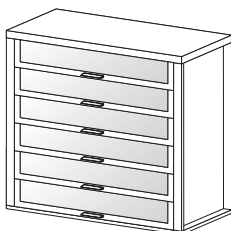
<b>873</b>	0,466	<b>CL63410</b>
<b>973</b>	0,518	<b>CL63510</b>
<b>1133</b>	0,602	<b>CL63610</b>

**H. 928** 2 Schubladen mit Glasfront,  
4 Schubladen  
2 tiroirs en verre, 4 tiroirs en bois


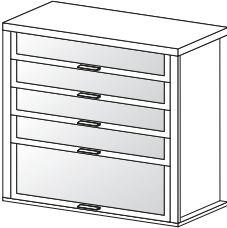

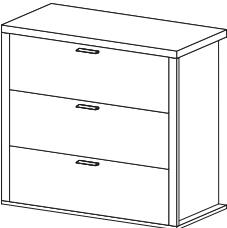
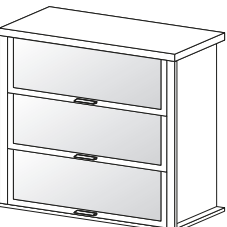


<b>873</b>	0,466	<b>CM63410</b>
<b>973</b>	0,518	<b>CM63510</b>
<b>1133</b>	0,602	<b>CM63610</b>

**H. 928** 6 Schubladen mit Glasfront  
6 tiroirs en verre





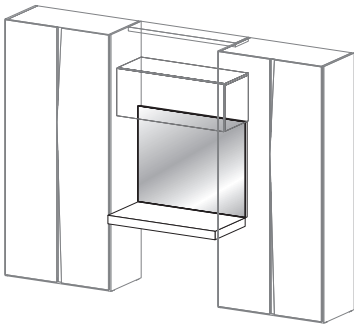
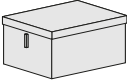
<b>873</b>	0,466	<b>CV63410</b>
<b>973</b>	0,518	<b>CV63510</b>
<b>1133</b>	0,602	<b>CV63610</b>




		B. L.	Vol. m <sup>3</sup>	ARTNR. CODE	Melamin Tela oder Juta Mélamine Tela ou Juta	Lackiert auf Tela oder Juta Laqué sur Tela ou Juta
<b>INNENSCHUBLADEN- ELEMENTE T. 500</b> <b>KORPUS und FRONTEN HOLZ:</b> aus Melamin Tela oder Juta mit ABS kante in gleiche Ausführung. Papierkante für nicht sichtbare Seiten. <b>GLASFONTEN:</b> MDF mit Weißes Laminat beschichtet. Lackiert in Farbe Tela oder Juta für Schrankinneren in Melamin. Lackiert Base oder Plus für Schrankinneren in Lack. Glas St. 4 mm durchsichtig Grau. <b>SCHIENE:</b> aus Metall mit Softeinzug. <b>GRIFF:</b> aus aluminium in Blei ausführung.	<b>H. 928</b> 4 Schubladen,1 Schubkasten <i>4 tiroirs en bois, 1 panier en bois</i>					
		<b>873</b>	0,466	CL83410		
		<b>973</b>	0,518	CL83510		
		<b>1133</b>	0,602	CL83610		
<b>BLOC TIROIRS INTERNES P. 500</b> <b>STRUCTURE et PORTES EN BOIS:</b> en mélaminé Tela ou Juta, bordé à l'avant avec support ABS dans la même finition que le panneau, bord papier pour les parties non visibles. <b>FAÇADES EN VERRE:</b> en mdf recouvert de stratifié blanc. Laqué dans la couleur Tela ou Juta pour la finition Mélamine. Laques mates Base et Plus pour l'intérieur laqué. Verre Ép. 4 mm gris transparent. <b>GUIDES:</b> en métal avec fermeture en douceur. <b>POIGNÉE:</b> en aluminium finition plomb.	<b>H. 928</b> 4 Schubladen mit Glasfront, 1 Schubkasten mit Glasfront <i>4 tiroirs en verre, 1 panier en verre</i>					
		<b>873</b>	0,466	CV83410		
		<b>973</b>	0,518	CV83510		
		<b>1133</b>	0,602	CV83610		
<b>H. 928</b> 2 Schubladen mit Glasfront, 2 Schubkasten <i>2 tiroirs en verre, 2 paniers en bois</i>		<b>873</b>	0,466	CM73410		
		<b>973</b>	0,518	CM73510		
		<b>1133</b>	0,602	CM73610		
	<b>H. 928</b> 3 Schubkasten <i>3 paniers en bois</i>		<b>873</b>	0,466	CL73410	
	<b>973</b>	0,518	CL73510			
	<b>1133</b>	0,602	CL73610			
<b>H. 928</b> 3 Schubkasten mit Glasfront <i>3 paniers en verre</i>		<b>873</b>	0,466	CV73410		
		<b>973</b>	0,518	CV73510		
		<b>1133</b>	0,602	CV73610		

KEINE KÜRZUNGEN AUF DIESEN ELEMENTEN ERLAUBT  
 AUCUNE RÉDUCTION EST PERMISE SUR CES ÉLÉMENTS

# INNENEINTEILUNG

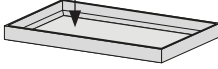

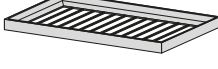

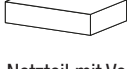

## ÉQUIPEMENT INTERNE

	B. L.	H.	Vol. m <sup>3</sup>	ARTNR. CODE	Preis Prix
<p><b>INNENSPIEGEL FEST</b> Spiegel für Türbefestigung St. 4 mm.</p> <p><i>MIROIR FIXE</i> Miroir argenté fixe, ép. 4 mm</p> 	<b>340</b>	<b>1400</b>	0,049	<b>CS10000</b>	
<p><b>BEWEGLICHER INNENSPIEGEL</b> Ausziehbarer und beweglicher Innenspiegel St. 4 mm - Für befestigung an Schrankseiten.</p> <p><i>MIROIR RÉGLABLE</i> Miroir réglable pour porte, finition argent, ép. 4 mm</p> 	<b>350</b>	<b>1400</b>	0,002	<b>CS20010</b>	
				<p>Paar Distanzstücke für beweglicher Innenspiegel für Drehtürenschränk</p> <p><i>Paire d'entretoises pour miroir réglable pour placard portes BATTANTES</i></p>	<b>CS20000</b>
<p><b>SPIEGEL FÜR CONSOLE</b> Spiegel an Boisere-Paneel befestigt. St. 4 mm.</p> <p><i>MIROIR POUR CONSOLE</i> Miroir appliqué à la boiserie, finition argent, ép. 4 mm</p> 	<b>900</b>	<b>960</b>	0,000	<b>CS31100</b>	
	<b>1200</b>	<b>960</b>	0,000	<b>CS32100</b>	
<p><b>STOFFSCHACHTEL H. 179</b> Mit grauen Stoff bezogen.</p> <p><i>BOÎTE EN TISSU H. 179</i> Rembourré en tissu gris.</p> 	<b>371</b>	<b>480</b>	0,030	<b>CC40010</b>	

B. L.	H.	Vol. m <sup>3</sup>	ARTNR. CODE	Melamin Tela oder Juta Mélamine Tela ou Juta	Lackiert auf Tela oder Juta Laqué sur Tela ou Juta
<b>AUSZIEHBAREN FACHBÖDEN* T. 500</b>					
Aus Melamin Tela oder Juta St. 18 mm, vordere und seitlichen kanten aus ABS in Paneelausführung. Papierkante für die seiten nicht in Sicht. Hergestellt in Foldingbauweise.					
<b>SCHIENE:</b> Metallschiene mit Vollauszug und Softeinzug.					
<b>HINTERE HALTERUNG:</b> Aluminium lackiert metal grey.					
					
<b>ÉTAGÈRES AMOVIBLES* P. 500</b>					
Fabriqué en mélamine Tela ou Juta ép. 18 mm, bordé sur le devant et le côté avec support ABS dans la même finition que le panneau, bord papier pour les parties non visibles. Pliage intégré.					
<b>GUIDES:</b> en métal avec extraction totale, avec fermeture en douceur.					
<b>ARRÊT:</b> en aluminium laqué metal grey.					
* NUR FÜR DREHTÜRENSCHRANK VERFÜGBAR DISPONIBLE UNIQUEMENT POUR PLACARDS À PORTES BATTANTES					
<b>ABGESCHRÄGTE SCHUHBODEN T. 481</b>					
Aus Melamin Tela oder Juta St. 30 mm, vordere und seitlichen kanten aus ABS in Paneelausführung. Papierkante für die seiten nicht in Sicht.					
<b>SCHUHHALTERUNG:</b> aus Aluminium lackiert metal grey.					
					
<b>PORTE-CHAUSSURES INCLINÉ P. 481</b>					
Fabriqué en mélamine Tela ou Juta ép. 30 mm, bordé sur le devant et sur le côté avec support ABS dans la même finition que le panneau, bord papier pour les parties non visibles.					
<b>BAGUETTE:</b> en aluminium peint gris métal.					
425	80	0,018	CC20110		
475	80	0,020	CC20210		
555	80	0,023	CC20310		
875	80	0,035	CC20410		
975	80	0,039	CC20510		
1135	80	0,045	CC20610		
<b>ABGESCHRÄGTE SCHUHBODEN T. 321</b>					
Aus Melamin Tela oder Juta St. 30 mm, vordere und seitlichen kanten aus ABS in Paneelausführung. Papierkante für die seiten nicht in Sicht.					
<b>SCHUHHALTERUNG:</b> aus Aluminium lackiert metal grey.					
					
<b>PORTE-CHAUSSURES INCLINÉ P. 321</b>					
Fabriqué en mélamine Tela ou Juta ép. 30 mm, bordé sur le devant et sur le côté avec support ABS dans la même finition que le panneau, bord papier pour les parties non visibles.					
<b>BAGUETTE:</b> en aluminium peint gris métal.					
425	170	0,017	TL40100		
475	170	0,019	TL40200		
555	170	0,022	TL40300		
875	170	0,033	TL40400		
975	170	0,037	TL40500		
1135	170	0,043	TL40600		

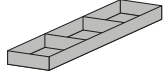
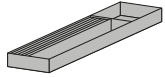
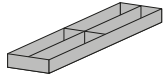
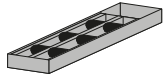
# INNENEINTEILUNG

## ÉQUIPEMENT INTERNE

	B. L.	H.	Vol. m <sup>3</sup>	ARTNR. CODE	Melamin Tela oder Juta Mélamine Tela ou Juta	Lackiert auf Tela oder Juta Laqué sur Tela ou Juta
<b>HEMDENAUSZUG T. 469</b>						
Rahmen aus Aluminium metal grey Lackiert mit Vollauszug und Softclose Schienen.						
Boden aus Spanplatte St. 8 mm Außen verkleidet mit Papier Tela oder Juta in gleiche Ausführung der Schrankinneren.						
* Für Schrankinneren lackiert Tela oder Juta						
<b>PORTE-CHEMISES P. 469</b>						
Cadre en profilé d'aluminium extrudé, peint en métal grey, avec guides d'extraction complets avec rappel de fin de course amorti.						
Fond en aggloméré sp. 8 mm, enduit extérieurement de papier Tela ou Juta dans la même finition que l'armoire, intérieurement en papier blanc.						
* Pour armoire avec intérieur laqué sur Tela ou Juta						
	<b>875</b>	<b>65</b>	0,043	<b>TL10410</b>		
	<b>975</b>	<b>65</b>	0,049	<b>TL10510</b>		
<b>PULLOVERAUSZUG T. 469</b>						
Rahmen aus Aluminium metal grey Lackiert mit Vollauszug und Softclose Schienen.						
Boden aus Spanplatte St. 8 mm Außen verkleidet mit Papier Tela oder Juta in gleiche Ausführung der Schrankinneren.						
* Für Schrankinneren lackiert Tela oder Juta						
<b>PORTE-PULL P. 469</b>						
Cadre en profilé d'aluminium extrudé, peint en métal grey, avec guides d'extraction complets avec rappel de fin de course amorti.						
Fond en aggloméré sp. 8 mm, enduit extérieurement de papier Tela ou Juta dans la même finition que l'armoire, intérieurement en papier blanc.						
* Pour armoire avec intérieur laqué sur Tela ou Juta						
	<b>875</b>	<b>130</b>	0,082	<b>TL20410</b>		
	<b>975</b>	<b>130</b>	0,092	<b>TL20510</b>		
<b>AUSZIEHBARER HOSENTRÄGER T. 469</b>						
Rahmen aus Aluminium metal grey Lackiert mit Vollauszug und Softclose Schienen.						
Hosenträger aus Technoplastisches material mit Rutschfeste Kunststoff Profil.						
<b>PORTE-PANTALONS P. 469</b>						
Cadre en profilé d'aluminium extrudé, peint en métal grey, avec guides d'extraction complets avec rappel de fin de course amorti.						
Crémaillère en matière techno-plastique, avec profil en caoutchouc transparent antidérapant.						
	<b>875</b>	<b>65</b>	0,043	<b>TL30410</b>		
	<b>975</b>	<b>65</b>	0,049	<b>TL30510</b>		
<b>BELEUCHTETE GLASBODEN T. 500 (*)</b>						
Rahmen aus Extrudierte Aluminium lackiert metal grey mit integriertem LED Beleuchtung 4000 °K.						
Boden aus Extra Helles durchsichtiges Glas St. 4 mm inklusive Fachbodenhalterungen aus Kunststoff. Das einschalten erfolgt mit Fernbedienung.						
	<b>875</b>	<b>65</b>	0,033	<b>RV00410</b>		
	<b>975</b>	<b>65</b>	0,036	<b>RV00510</b>		
<b>ÉTAGERES EN VERRE AVEC LUMIÈRE P. 500 (*)</b>						
Cadre en profilé d'aluminium extrudé peint en métal grey, avec éclairage intégré 4000 °K.						
Plateau en verre transparent ép. 4 mm. Complet avec des supports en matière techno-plastique. Allumage avec télécommande.						
	<b>Netzteil mit Verteiler mit maximal 6 Ausgänge</b>					
	<b>Alimentation avec distributeur 6 voies</b>		<b>75W</b>	0,010	<b>RB10010</b>	
	<b>Fernbedienung</b>					
	<b>Télécommande</b>				<b>RB20010</b>	

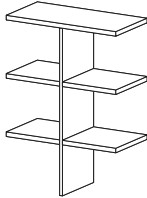
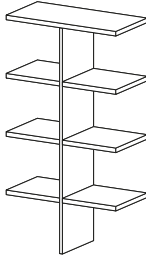
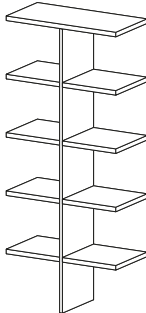
(\*) ENERGIEANGABEN LAUT EU VERORDNUNG 874/2012:  
ENERGIEEFFIZIENZKLASSE A+  
LEUCHTE MIT EINGebaUTE LED-LAMPEN  
DIE LAMPEN KÖNNEN IN DER LEUCHTE NICHT AUSGETAUSCHT WERDEN

INFORMATION SUR L'ÉNERGIE EN VERTU DU REGLEMENT 874/2012 UE:  
CLASSE ÉNERGÉTIQUE A +  
LUMIÈRE AVEC LAMPES INTÉGRÉES LED  
LES LAMPES DANS LE LUMINAIRE NE PEUVENT ÊTRE REMPLACÉS

	B. L.	H.	Vol. m <sup>3</sup>	ARTNR. CODE	Preis Prix
<p><b>BEHÄLTER T. 412</b> Behälter aus MDF mit Kunstleder bezogen und mit gepolsterte Boden mit Fächer.</p> <p><i>PORTE-OBJET P. 412</i> Conteneur en mdf recouvert de cuir écologique avec fond rembourré avec unités de rangement.</p> 	150	50	0,005	CCA0000	
<p><b>RINGEBEHÄLTER T. 412</b> Behälter aus MDF mit Kunstleder bezogen und mit gepolsterte Boden mit Ringfächer.</p> <p><i>PORTE-BAGUE P. 412</i> Conteneur en mdf recouvert de cuir écologique avec fond rembourré boîtier de support de bague.</p> 	150	50	0,005	CCB0000	
<p><b>BRILLENBEHÄLTER T. 412</b> Behälter aus MDF mit Kunstleder bezogen und mit gepolsterte Boden mit Brillenfächer.</p> <p><i>PORTE-LUNETTES P. 412</i> Conteneur en mdf recouvert de cuir écologique avec fond rembourré et boîtier pour lunettes.</p> 	150	50	0,005	CCD0000	
<p><b>UHRENBEHÄLTER T. 412</b> Behälter aus MDF mit Kunstleder bezogen und gepolsterte Boden. Uhrenhalter aus Schaumstoff bezogen mit Kunstleder.</p> <p><i>PORTE-MONTRES P. 412</i> Conteneur en mdf recouvert de cuir écologique avec fond rembourré. Bobine porte-montres en mousse et recouverts de cuir écologique.</p> 	150	50	0,005	CCC0000	





	B. L.	T. D.	Vol. m <sup>3</sup>	ARTNR. CODE	Melamin Tela oder Juta Mélamine Tela ou Juta	Lackiert auf Tela oder Juta Laqué sur Tela ou Juta
<b>INNENTRENNWÄNDE FÜR SCHRÄNKE T. 429 - 549</b>						
Fachböden St. 30 mm aus Melamin Tela oder Juta, vorderkante aus ABS in Paneelausführung, Papierkante für die Seiten nicht in Sicht. Mit Halterungen aus Zama Ausführung schwarz verzinkt.						
Trennwand St. 25 mm aus Melamin Tela oder Juta, vorderkante aus ABS in Paneelausführung, Papierkante für die Seiten nicht in Sicht.						
<b>CLOISONS INTERNES POUR ARMOIRES P. 429 ET P. 589</b>						
Tablettes en mélamine ép. 30 mm Tela ou Juta, bordé sur le devant avec support ABS dans la même finition que le panneau, bord papier pour les parties non visibles. Complet avec supports en zamak, finition noire galvanisée.						
Cloison en mélamine ép. 25 mm Tela ou Juta, bordé à l'avant avec support ABS dans la même finition que le panneau, bord papier pour les parties non visibles.						
<b>N.B.</b>						
- INNENTRENNWÄNDE H. 1135 NICHT VERFÜGBAR FÜR SCHRÄNKE H. 2417						
- INNENTRENNWÄNDE H. 1519 NICHT VERFÜGBAR FÜR SCHRÄNKE H. 2193						
- CLOISONS INTERNES H. 1135 NON DISPONIBLE POUR LES ARMOIRES H. 2417						
- CLOISONS INTERNES H. 1519 NON DISPONIBLE POUR LES ARMOIRES H. 2193						
<b>H. 1135</b>						
	<b>875</b>	500 340	0,196 0,140	<b>ST11410</b> 400		
	<b>975</b>	500 340	0,211 0,151	<b>ST11510</b> 500		
	<b>1135</b>	500 340	0,235 0,168	<b>ST11610</b> 600		
<b>H. 1519</b>						
	<b>875</b>	500 340	0,262 0,187	<b>ST12410</b> 400		
	<b>975</b>	500 340	0,282 0,202	<b>ST12510</b> 500		
	<b>1135</b>	500 340	0,314 0,225	<b>ST12610</b> 600		
<b>H. 1903</b>						
	<b>875</b>	500 340	0,328 0,235	<b>ST13410</b> 400		
	<b>975</b>	500 340	0,353 0,252	<b>ST13510</b> 500		
	<b>1135</b>	500 340	0,392 0,281	<b>ST13610</b> 600		

### SONDERNAFERTIGUNG DER INNENTRENNWÄNDE

#### RÉDUCTION PERSONNALISÉE DES DIVISIONS

BREITENKÜRZUNG FACHBODEN  
RÉDUCTION ÉTAGÈRE EN LARGEUR

je  
chaque

TIEFENKÜRZUNG FACHBODEN \*\*  
RÉDUCTION ÉTAGÈRE EN PROFONDEUR \*\*

je  
chaque

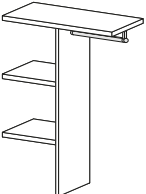
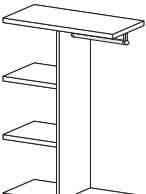
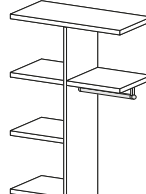
je  
chaque

\*\* KÜRZUNG MÖGLICH NUR FÜR INNENTRENNWÄNDE T. 500  
\*\* COUPE POSSIBLE UNIQUEMENT POUR LES DIVISIONS P. 500

TIEFENKÜRZUNG MITTELWAND\*\*  
RÉDUCTION DIVISION EN PROFONDEUR\*\*

# INNENEINTEILUNG

## ÉQUIPEMENT INTERNE

	B. L.	T. D.	Vol. m <sup>3</sup>	ARTNR. CODE	Melamin Tela oder Juta Mélamine Tela ou Juta	Lackiert auf Tela oder Juta Laqué sur Tela ou Juta
<b>INNENTRENNWÄNDE FÜR SCHRÄNKE T. 429 - 549</b>						
<p>Fachböden St. 30 mm aus Melamin Tela oder Juta, vorderkante aus ABS in Paneelausführung, Papierkante für die Seiten nicht in Sicht. Mit Halterungen aus Zama Ausführung schwarz verzinkt. Trennwand St. 25 mm aus Melamin Tela oder Juta, vorderkante aus ABS in Paneelausführung, Papierkante für die Seiten nicht in Sicht. Aluminium Profil ø 28 mm mit Halterungen aus Zama - lackiert metal grey.</p>						
<b>H. 1135 mit Kleiderstange avec tringle</b>						
						
Re./Dx						
<b>875</b>	<b>500</b>		0,148	<b>ST21411-3</b>		
	<b>340*</b>		0,106	<b>401-3</b>		
<b>975</b>	<b>500</b>		0,158	<b>ST21511-3</b>		
	<b>340*</b>		0,113	<b>501-3</b>		
<b>1135</b>	<b>500</b>		0,174	<b>ST21611-3</b>		
	<b>340*</b>		0,124	<b>601-3</b>		
<b>CLOISONS INTERNES POUR ARMOIRES P. 429 ET P. 589</b>						
<p>Tablettes en mélamine ép. 30 mm Tela ou Juta, bordé sur le devant avec support ABS dans la même finition que le panneau, bord papier pour les parties non visibles. Complet avec supports en zamak, finition noire galvanisée. Cloison en mélamine ép. 25 mm Tela ou Juta, bordé à l'avant avec support ABS dans la même finition que le panneau, bord papier pour les parties non visibles. Tube métallique ø28 mm avec supports en zamak laqué gris métal.</p>						
<b>H. 1519 mit Kleiderstange avec tringle</b>						
						
Re./Dx						
<b>875</b>	<b>500</b>		0,214	<b>ST22411-3</b>		
	<b>340*</b>		0,153	<b>401-3</b>		
<b>975</b>	<b>500</b>		0,229	<b>ST22511-3</b>		
	<b>340*</b>		0,164	<b>501-3</b>		
<b>1135</b>	<b>500</b>		0,253	<b>ST22611-3</b>		
	<b>340*</b>		0,181	<b>601-3</b>		
<b>N.B.</b>						
- INNENTRENNWÄNDE H. 1135 NICHT VERFÜGBAR FÜR SCHRÄNKE H. 2417						
- INNENTRENNWÄNDE H. 1519 NICHT VERFÜGBAR FÜR SCHRÄNKE H. 2193						
- CLOISONS INTERNES H. 1135 NON DISPONIBLE POUR LES ARMOIRES H. 2417						
- CLOISONS INTERNES H. 1519 NON DISPONIBLE POUR LES ARMOIRES H. 2193						
<b>H. 1903 mit Kleiderstange avec tringle</b>						
						
Re./Dx						
<b>875</b>	<b>500</b>		0,280	<b>ST23411-3</b>		
	<b>340*</b>		0,200	<b>401-3</b>		
<b>975</b>	<b>500</b>		0,300	<b>ST23511-3</b>		
	<b>340*</b>		0,214	<b>501-3</b>		
<b>1135</b>	<b>500</b>		0,331	<b>ST23611-3</b>		
	<b>340*</b>		0,237	<b>601-3</b>		

Geben Sie die Position an  
Spécifier la position

- 1 Rechts/Droite
- 3 Links/Gauche

### SONDERNAFERTIGUNG DER INNENTRENNWÄNDE RÉDUCTION PERSONNALISÉE DES DIVISIONS

BREITENKÜRZUNG FACHBODEN  
RÉDUCTION ÉTAGÈRE EN LARGEUR

je  
chaque

TIEFENKÜRZUNG FACHBODEN  
RÉDUCTION ÉTAGÈRE EN PROFONDEUR

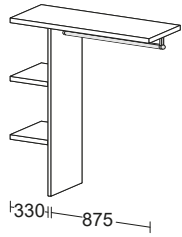
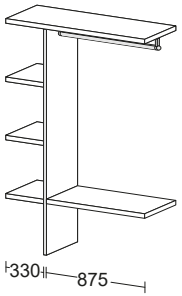
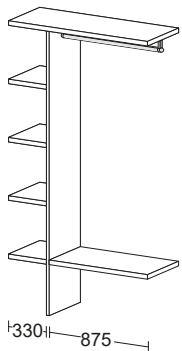
je  
chaque

TIEFENKÜRZUNG MITTELWAND\*\*  
RÉDUCTION DIVISION EN PROFONDEUR\*\*

je  
chaque

\* Die Elemente in T. 340 sind ausgestellt mit 2 Kleiderstangen B. 336 in die Tiefe der Boden montiert  
\* Les éléments P. 340 montent nr. 2 tringles L. 336 positionnés en profondeur

\*\* KÜRZUNG MÖGLICH NUR FÜR INNENTRENNWÄNDE T. 500  
\*\* COUPE POSSIBLE UNIQUEMENT POUR LES DIVISIONS P. 500

	B. L.	T. D.	Vol. m <sup>3</sup>	ARTNR. CODE	Melamin Tela oder Juta Mélamine Tela ou Juta	Lackiert auf Tela oder Juta Laqué sur Tela ou Juta
<b>INNENTRENNWÄNDE FÜR SCHRÄNKE T. 429 - 549</b> Fachböden St. 30 mm aus Melamin Tela oder Juta, vorderkante aus ABS in Paneelausführung, Papierkante für die Seiten nicht in Sicht. Mit Halterungen aus Zama Ausführung schwarz verzinkt. Trennwand St. 25 mm aus Melamin Tela oder Juta, vorderkante aus ABS in Paneelausführung, Papierkante für die Seiten nicht in Sicht. Aluminium Profil ø 28 mm mit Halterungen aus Zama - lackiert metal grey.						
<b>H. 1135</b> mit Kleiderstange avec tringle 						
Re./Dx	1235	500 340*	0,157 0,112	ST21711 -3 701 -3		
<b>CLOISONS INTERNES POUR ARMOIRES P. 429 ET P. 589</b> Tablettes en mélamine ép. 30 mm Tela ou Juta, bordé sur le devant avec support ABS dans la même finition que le panneau, bord papier pour les parties non visibles. Complet avec supports en zamak, finition noire galvanisée. Cloison en mélamine ép. 25 mm Tela ou Juta, bordé à l'avant avec support ABS dans la même finition que le panneau, bord papier pour les parties non visibles. Tube métallique ø28 mm avec supports en zamak laqué gris métal.						
<b>H. 1519</b> mit Kleiderstange avec tringle 						
Re./Dx	1235	500 340*	0,241 0,205	ST22711 -3 701 -3		
<b>N.B.</b> - INNENTRENNWÄNDE H. 1135 NICHT VERFÜGBAR FÜR SCHRÄNKE H. 2417 - INNENTRENNWÄNDE H. 1519 NICHT VERFÜGBAR FÜR SCHRÄNKE H. 2193						
- CLOISONS INTERNES H. 1135 NON DISPONIBLE POUR LES ARMOIRES H. 2417 - CLOISONS INTERNES H. 1519 NON DISPONIBLE POUR LES ARMOIRES H. 2193						
<b>H. 1903</b> mit Kleiderstange avec tringle 						
Re./Dx	1235	500 340*	0,324 0,232	ST23711 -3 701 -3		
<b>Geben Sie die Position an</b> <i>Spécifier la position</i> -1 Rechts/Droite -3 Links/Gauche						

### SONDERNAFERTIGUNG DER INNENTRENNWÄNDE

#### RÉDUCTION PERSONNALISÉE DES DIVISIONS

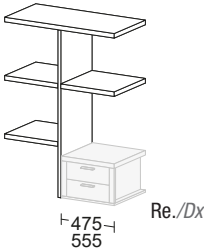
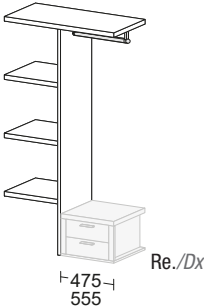
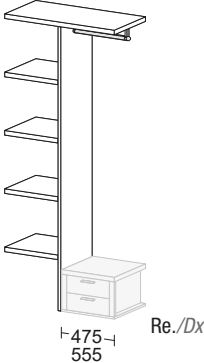
BREITENKÜRZUNG FACHBODEN RÉDUCTION ÉTAGÈRE EN LARGEUR	je chaque
TIEFENKÜRZUNG FACHBODEN RÉDUCTION ÉTAGÈRE EN PROFONDEUR	je chaque
TIEFENKÜRZUNG MITTELWAND** RÉDUCTION DIVISION EN PROFONDEUR**	je chaque

\* Die Elemente in T. 340 sind ausgestellt mit 2 Kleiderstangen B. 336 in die Tiefe der Boden montiert  
 \* Les éléments P. 340 montent nr. 2 tringles L. 336 positionnés en profondeur

\*\* KÜRZUNG MÖGLICH NUR FÜR INNENTRENNWÄNDE T. 5000  
 \*\* COUPE POSSIBLE UNIQUEMENT POUR LES DIVISIONS P. 500

# INNENEINTEILUNG

## ÉQUIPEMENT INTERNE

	B. L.	T. D.	Vol. m <sup>3</sup>	ARTNR. CODE	Melamin Tela oder Juta Mélamine Tela ou Juta	Lackiert auf Tela oder Juta Laqué sur Tela ou Juta
<b>INNENTRENNWÄNDE FÜR SCHUBLADEN FÜR SCHRÄNKE T. 549</b>						
<p>Fachböden St. 30 mm aus Melamin Tela oder Juta, vorderkante aus ABS in Paneelausführung, Papierkante für die Seiten nicht in Sicht. Mit Halterungen aus Zama Ausführung schwarz verzinkt.</p> <p>Trennwand St. 25 mm aus Melamin Tela oder Juta, vorderkante aus ABS in Paneelausführung, Papierkante für die Seiten nicht in Sicht.</p> <p>Aluminium Profil ø 28 mm mit Halterungen aus Zama - lackiert metal grey.</p>						
<b>H. 1135</b>						
						
	<b>975</b>	<b>500</b>	0,185	<b>ST31511 -3</b>		
	<b>1135</b>	<b>500</b>	0,204	<b>ST31611 -3</b>		
<b>CLOISONS INTERNES POUR BLOC DE TIROIRS POUR ARMOIRES P. 589</b>						
<p>Tablettes en mélamine ép. 30 mm Tela ou Juta, bordé sur le devant avec support ABS dans la même finition que le panneau, bord papier pour les parties non visibles. Complet avec supports en zamak, finition noire galvanisée.</p> <p>Cloison en mélamine ép. 25 mm Tela ou Juta, bordé à l'avant avec support ABS dans la même finition que le panneau, bord papier pour les parties non visibles.</p> <p>Tube métallique ø28 mm avec supports en zamak laqué gris métal.</p>						
<b>H. 1519</b> mit Kleiderstange avec tringle						
						
	<b>975</b>	<b>500</b>	0,202	<b>ST32511 -3</b>		
	<b>1135</b>	<b>500</b>	0,222	<b>ST32611 -3</b>		
<b>H. 1903</b> mit kleiderstange avec tringle						
						
	<b>975</b>	<b>500</b>	0,246	<b>ST33511 -3</b>		
	<b>1135</b>	<b>500</b>	0,270	<b>ST33611 -3</b>		

### N.B.

- INNENTRENNWÄNDE H. 1135 NICHT VERFÜGBAR FÜR SCHRÄNKE H. 2417
- INNENTRENNWÄNDE H. 1519 NICHT VERFÜGBAR FÜR SCHRÄNKE H. 2193

- CLOISONS INTERNES H. 1135 NON DISPONIBLE POUR LES ARMOIRES H. 2417
- CLOISONS INTERNES H. 1519 NON DISPONIBLE POUR LES ARMOIRES H. 2193

Geben Sie die Position an  
Spécifier la position

- 1 Rechts/Droite
- 3 Links/Gauche

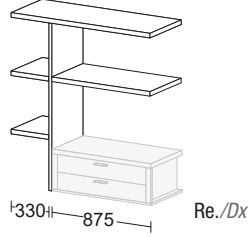
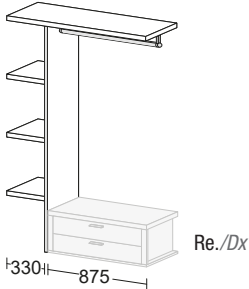
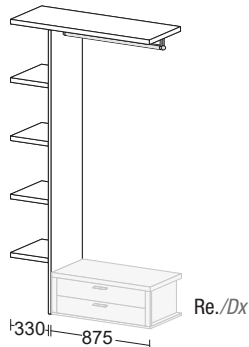
### SONDERNAFERTIGUNG DER INNENTRENNWÄNDE RÉDUCTION PERSONNALISÉE DES DIVISIONS

BREITENKÜRZUNG FACHBODEN  
RÉDUCTION ÉTAGÈRE EN LARGEUR

je  
chaque

# INNENEINTEILUNG

## ÉQUIPEMENT INTERNE

		B. L.	T. D.	Vol. m <sup>3</sup>	ARTNR. CODE	Melamin Tela oder Juta Mélamine Tela ou Juta	Lackiert auf Tela oder Juta Laqué sur Tela ou Juta
<b>INNENTRENNWÄNDE FÜR SCHUBLADEN FÜR SCHRÄNKE T. 549</b> Fachböden St. 30 mm aus Melamin Tela oder Juta, vorderkante aus ABS in Panee- lausführung, Papierkante für die Seiten nicht in Sicht. Mit Halterungen aus Zama Ausführung schwarz verzinkt. Trennwand St. 25 mm aus Melamin Tela oder Juta, vorderkante aus ABS in Panee- lausführung, Papierkante für die Seiten nicht in Sicht. Aluminium Profil ø 28 mm mit Halterungen aus Zama - lackiert metal grey.	<b>H. 1135</b>  	<b>1235</b>	500	0,203	<b>ST31711-3</b>		
<b>CLOISONS INTERNES POUR BLOC DE TIROIRS POUR ARMOIRES P. 589</b> <i>Tablettes en mélamine ép. 30 mm Tela ou Juta, bordé sur le devant avec support ABS dans la même finition que le panneau, bord papier pour les parties non visibles. Complet avec supports en zamak, finition noire galvanisée. Cloison en mélamine ép. 25 mm Tela ou Juta, bordé à l'avant avec support ABS dans la même finition que le panneau, bord papier pour les parties non visibles. Tube métallique ø28 mm avec supports en zamak laqué gris métal.</i>	<b>H. 1519</b> mit Kleiderstange avec tringle  	<b>1235</b>	500	0,194	<b>ST32711-3</b>		
<b>N.B.</b> - INNENTRENNWÄNDE H. 1135 NICHT VERFÜGBAR FÜR SCHRÄNKE H. 2417 - INNENTRENNWÄNDE H. 1519 NICHT VERFÜGBAR FÜR SCHRÄNKE H. 2193	<b>H. 1903</b> mit Kleiderstange avec tringle  	<b>1235</b>	500	0,231	<b>ST33711-3</b>		

Geben Sie die Position an  
Spécifier la position

- 1 Rechts/Droite
- 3 Links/Gauche

### SONDERNAFERTIGUNG DER INNENTRENNWÄNDE

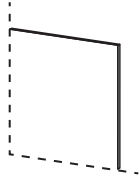
#### RÉDUCTION PERSONNALISÉE DES DIVISIONS

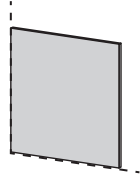
BREITENKÜRZUNG FACHBODEN  
RÉDUCTION ÉTAGÈRE EN LARGEUR

je  
chaque

# PANEEL PRO M<sup>2</sup>. - SONDERLACKIERUNG

PANELS PER SQM - LACQUERING ON SAMPLE

	St. Ép.	Vol. m <sup>3</sup>	ARTNR. CODE	Melamin Tela oder Juta Mélamine Tela ou Juta	Lackiert auf Tela oder Juta Laqué sur Tela ou Juta
<b>PANEEL PRO M<sup>2</sup> - 2 SEITEN LACKIERT</b> <i>PANNEAU AU M<sup>2</sup> - 2 CÔTÉS FINIS</i>					
	<b>PRO M<sup>2</sup> AU M<sup>2</sup></b>	<b>18 mm</b>	0,089	<b>NP10010</b>	
<b>Mindestabrechnung pro Stk. 0,5 m<sup>2</sup></b> <i>minimale dénombrable par pièce: 0.5 m<sup>2</sup></i>		<b>MAX B./L. 700 H. 2500 mm*</b>			

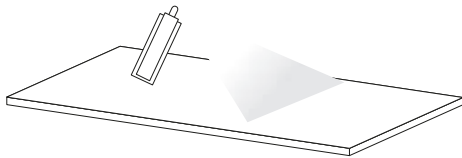
	St. Ép.	Vol. m <sup>3</sup>	SPESSORE THICKNESS	Lack "Base" Laqué "Base"	Lack "Plus" Laqué "Plus"	Lack hochglanz Laqué brillant	Eichenholz Bois de chêne
<b>PANEEL PRO M<sup>2</sup> - 2 SEITEN LACKIERT</b> <i>PANNEAU AU M<sup>2</sup> - 2 CÔTÉS FINIS</i>							
	<b>PRO M<sup>2</sup> AU M<sup>2</sup></b>	<b>22 mm</b>	0,089	<b>NP10020</b>			
	<b>PRO M<sup>2</sup> AU M<sup>2</sup></b>	<b>30 mm</b>	0,098	<b>NP10030</b>			
<b>Mindestabrechnung pro Stk. 0,5 m<sup>2</sup></b> <i>minimale dénombrable par pièce: 0.5 m<sup>2</sup></i>		<b>St./Th. 22 mm: MAX B./L. 1047 H. 3000 mm*</b> <b>St./Th. 30 mm: MAX B./L. 700 H. 3000 mm*</b>					

## SONDERLACKIERUNG RAL/NCS

EINMALIGE PREIS - PRO FARBE

LAQUAGE À ÉCHANTILLON ÉCHELLE RAL/NCS

COÛT UNE FOIS - POUR CHAQUE COULEUR



RAL / NCS

LACKIERUNG RAL/NCS - FARBE MATT

LAQUÉ RAL/NCS - COULEUR MAT

LACKIERUNG RAL/NCS - FARBE HOCHGLANZ

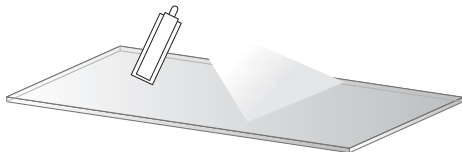
LAQUÉ RAL/NCS - COULEUR BRILLANTE

## SONDERLACKIERUNG AUF GLAS

EINMALIGE PREIS - PRO FARBE

LAQUAGE SUR VERRE À ÉCHANTILLON

COÛT UNE FOIS - POUR CHAQUE COULEUR



SONDERLACKIERUNG - GLAS HOCHGLANZ

LAQUAGE À ÉCHANTILLON - VERRE POLI

SONDERLACKIERUNG - GLAS SATINIERT

LAQUAGE À ÉCHANTILLON - VERRE SATINÉ

\* Für andere Dimensionen wenden Sie sich an unsere technische / kaufmännische Abteilung.

\* Pour d'autres dimensions, consulter notre service technique / commerciale.

# SCHARNIEREN

## PACKS DE CHARNIÈRES

für Tür H.  
pour porte H.

NICKEL  
NICKEL

BRÜNIERT  
BRUNI

180°  
NICKEL  
NICKEL

180°  
BRÜNIERT  
BRUNI

### SCHARNIEREN FÜR DREHTÜREN

Softschliessung mit Schnell Verschluss und dreifache Regulierung.  
Inklusive Scharnierabdeckung mit Morassutti Logo.

### SCHARNIEREN 180°

Die 180° Scharnieren mit Softclose sind serienmäßig in Eckelemente verbaut. Die Türen seitlich am Elemente mit 180° Scharnieren müssen eine umgekehrte Öffnungsrichtung haben um zu verhindern dass deren Griff die Öffnung der 180° Türen verhindert.

**N.B. dürfen nicht am Endelemente verbaut werden.**

### CHARNIÈRES POUR PORTE BATTANTE

Avec fermeture ralentie à dégagement rapide, avec triple réglage indépendant.

Les charnières sont livrées complètes avec la plaque du logo d'entreprise.

### CHARNIÈRES 180°

Les charnières à 180° à fermeture ralentie sont standard dans les modules d'angle.

Les portes adjacentes aux modules à charnières à 180° doivent avoir le sens d'ouverture opposé pour éviter que la poignée ne gêne leur ouverture.

**N.B. ils ne peuvent pas être appliqués aux modules terminaux.**



NICKEL AUSFÜHRUNG - Serie  
NICKEL - standard



BRÜNIERT - aus Anfrage gegen Aufpreis  
BRUNI - sur demande, avec supplément

### FÜR TÜR ÜBERBAU ELEMENT - siehe S. 107 POUR ÉLÉMENT DESSUS-PORTE - voir page 107

Satz. nr. 2 Scharnieren 94°  
Paquet 2 charnières 94°

**H. 641**

### FÜR OFFENE ELEMENT - siehe S. 84 POUR COLONNE OUVERTE - voir page 84

Satz. nr. 2 Scharnieren 94°  
Paquet 2 charnières 94°

**H. 827-832**

Satz. nr. 3 Scharnieren 94°  
Paquet 3 charnières 94°

**H. 992-1168  
H. 1312**

### FÜR SCHUBLADEN ELEMENT - siehe S. 74 POUR COLONNE AVEC TIROIRS - voir page 74

Satz. nr. 4 Scharnieren 94°  
Paquet 4 charnières 94°

**H. 1345-1569-1622  
H. 1729-1846-2006  
H. 2049-2396**

### FÜR NORMALEN SCHRANKELEMENT POUR COLONNES PORTE TOUTE HAUTEUR

Satz. nr. 5 Scharnieren 94°  
Paquet 5 charnières 94°

**H. 2193-2417  
H. 2577-2897**

### FÜR ECKELEMENT POUR ÉLÉMENT D'ANGLE

Satz. nr. 5 Scharnieren 180°  
Paquet 5 charnières 180°

**H. 2193-2417  
H. 2577-2897**

### FÜR BEGEHBARER ECKELEMENT POUR DRESSING

Satz. nr. 5 Scharnieren 45°  
Paquet 5 charnières 45°

**H. 2193-2417  
H. 2577**

### FÜR ENDELEMENT POUR ÉLÉMENT TERMINAL

Satz. nr. 5 Scharnieren 30°  
Paquet 5 charnières 30°

**H. 2193-2417  
H. 2577-2897**



# SONDERANFERTIGUNG

## PERSONNALISATION

Da viele Türen mit verschiedener Bauweise in Programm sind, bitten wir Sie für eventuelle Kürzungen die hier unten gezeigte Tabelle zu beachten. Grundsätzlich nicht möglich ist die Kürzung von Schubladenelemente, Ausziehbarer Metall- und Glas- Zubehör. Bei Spezielle Sonderanfertigungen kontaktieren Sie uns bitte vorab um eine mögliche Lösung zu finden.

Compte tenu de la large gamme de portes dans le programme, pour ce qui concerne le réduction en hauteur et en largeur, nous nous référons au schéma ci-dessous. Ne sont pas possibles réductions des tiroirs, accessoire amovible ou accessoires en métal et verre.

Les réalisations spéciales, devraient être prises en considération et accordées à l'avance avec le bureau technique, qui évalue les demandes conformes aux caractéristiques techniques du programme.

		Art der KÜRZUNG - Type de COUPE	
FRONT Typ Type PORTE		Breite Largeur	Höhe Hauteur
DREHTÜRER PORTES BATTANTES	<b>BASIC</b>	√	√
	<b>TWIST</b>	√	√
	<b>TAPE</b>	-	√
	<b>TREE</b>	√	√
	<b>BLADE P1-P2</b>	√	√
	<b>VELA</b>	√	√
	<b>KLOE</b>	√	-
	<b>TECNO</b>	√	√
	<b>TECNO MIT PASSE-PARTOUT</b>	√	√
	<b>TEKA</b>	-	-
SCHIEBETÜRER PORTES COULISSANTES	<b>BASIC</b>	√	√
	<b>TWIST</b>	√	√
	<b>TAPE</b>	-	√
	<b>TREE</b>	√	√
	<b>GLIX</b>	-	√
	<b>GLIX SPIEGEL / MIROIR</b>	-	√
	<b>TEKA</b>	-	√
	<b>TEKA MIT PASSE-PARTOUT</b>	-	√

		Art der KÜRZUNG - Type de COUPE
FRONT Typ Type PORTE	Abschrägung Oblique	
<b>BASIC DREHTÜR / PORTE BATTANTE</b>	√	

√ : MÖGLICH - POSSIBLE

- : NICHT MÖGLICH - PAS POSSIBLE

**KOSTEN IN EURO PRO EINZELNEN SCHNITT**  
**PRIX EN EUROS POUR UNE SEULE COUPE**

**BREITENKÜRZUNG**

Die Breitenkürzung versteht sich immer durchgeführt auf die rechte Seite der Komposition, Abgesehen von eventuelle anderen Angaben und/oder Technischen Machbarkeit. Die Mindestkürzung ist 50 mm.

**COUPE EN LARGEUR**

La réduction est toujours effectuée sur le côté droit de la composition, sauf indication contraire et / ou faisabilité technique. La réduction minimale réalisable est de 50 mm.

**HÖHENKÜRZUNG**

Die Höhenkürzung versteht sich immer durchgeführt auf die obere Seite der Komposition, Abgesehen von eventuelle anderen Angaben und/oder Technischen Machbarkeit. Für Holztüren (Lack – Furnier) die Mindestkürzung ist 40 mm, für Glastüren ist 75 mm.

**COUPE EN HAUTEUR**

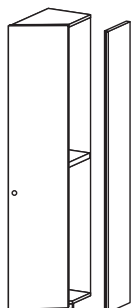
La réduction est toujours effectuée sur la partie supérieure de la composition, sauf indication contraire et / ou faisabilité technique. Pour la porte en bois, la réduction minimale est de 40 mm, pour la porte en verre, elle est de 75 mm.

**TIEFENKÜRZUNG**

Die Tiefenkürzung versteht sich immer durchgeführt auf die Rückseite der Komposition, Abgesehen von eventuelle anderen Angaben und/oder Technischen Machbarkeit. Die Mindestkürzung ist 110 mm.

**COUPE EN PROFONDEUR**

La réduction de taille est toujours effectuée sur la partie arrière de la composition, sauf indication contraire et / ou faisabilité technique. La réduction minimale réalisable est de 110 mm.

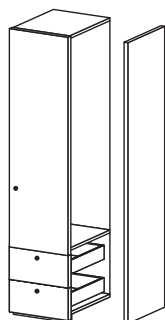


**ENDELEMENT - ÉLÉMENT TERMINAL**

BREITENKÜRZUNG - COUPE EN LARGEUR	
NICHT MÖGLICH	
PAS POSSIBLE	

HÖHENKÜRZUNG - COUPE EN HAUTEUR	
1 RÜCKWAND - FOND	
1 AUSSENSEITE/MITTELWAND - CÔTÉ DE FINITION/CLOISON	
1 HOLZTÜR (**) PORTE BOIS (**)	
1 GLASTÜR (**) PORTE VERRE (**)	

TIEFENKÜRZUNG - COUPE EN PROFONDEUR	
NICHT MÖGLICH	
PAS POSSIBLE	

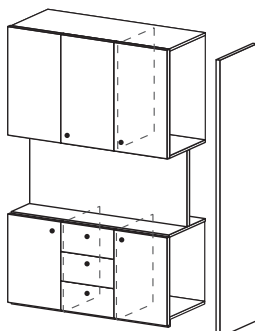


**ELEMENT MIT SCHUBLADEN - COLONNE AVEC TIROIRS**

BREITENKÜRZUNG - COUPE EN LARGEUR	
NICHT MÖGLICH	
PAS POSSIBLE	

HÖHENKÜRZUNG - COUPE EN HAUTEUR	
1 RÜCKWAND - FOND	
1 AUSSENSEITE/MITTELWAND - CÔTÉ DE FINITION/CLOISON	
1 HOLZTÜR -PORTE BOIS	

TIEFENKÜRZUNG - COUPE EN PROFONDEUR	
NICHT MÖGLICH	
PAS POSSIBLE	



**ELEMENT MIT OFFENES FACH**  
**COLONNE AVEC PIÈCE OUVERT**

BREITENKÜRZUNG - COUPE EN LARGEUR	
1 SOCKELBODEN - BASE	
3 DECKELBODEN - PLAFOND	
2 RÜCKWAND - FOND	
1 PANEEL - PANEL	
2 HOLZTÜREN - PORTES BOIS	

HÖHENKÜRZUNG - COUPE EN HAUTEUR	
2 RÜCKWAND - FOND	
1 ABTEILUNGSTEIL - COMP. CLOISONS	
1 AUSSENSEITE/MITTELWAND - CÔTÉ DE FINITION/CLOISON	
3 HOLZTÜREN - PORTES BOIS	

TIEFENKÜRZUNG - COUPE EN PROFONDEUR	
NICHT MÖGLICH	
PAS POSSIBLE	

(\*) MOD. TAPE HOLZDREHTÜR UND TEKA GLASDREHTÜR KÜRZUNG NICHT MÖGLICH  
COUPE PAS POSSIBLE POUR MOD. TAPE EN BOIS BATTANT ET TEKA EN VERRE BATTANT

**KOSTEN IN EURO PRO EINZELNEN SCHNITT**  
**PRIX EN EUROS POUR UNE SEULE COUPE**

**BREITENKÜRZUNG**

Die Breitenkürzung versteht sich immer durchgeführt auf die rechte Seite der Komposition, Abgesehen von eventuelle anderen Angaben und/oder Technischen Machbarkeit.

**COUPE EN LARGEUR**

La réduction est toujours effectuée sur le côté droit de la composition, sauf indication contraire et / ou faisabilité technique.

**HÖHENKÜRZUNG**

Die Höhenkürzung versteht sich immer durchgeführt auf die obere Seite der Komposition, Abgesehen von eventuelle anderen Angaben und/oder Technischen Machbarkeit.

**COUPE EN HAUTEUR**

La réduction est toujours effectuée sur la partie supérieure de la composition, sauf indication contraire et / ou faisabilité technique.

**TIEFENKÜRZUNG**

Die Tiefenkürzung versteht sich immer durchgeführt auf die Rückseite der Komposition, Abgesehen von eventuelle anderen Angaben und/oder Technischen Machbarkeit.

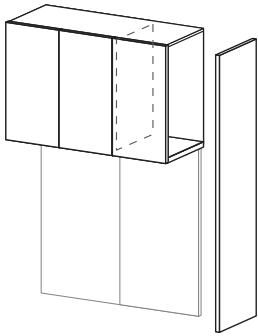
**COUPE EN PROFONDEUR**

La réduction de taille est toujours effectuée sur la partie arrière de la composition, sauf indication contraire et / ou faisabilité technique.

**BRÜCKE - PONT**

**ACHTUNG:** Bei diesen Element bitte immer angeben ob die Kürzung von den Oberen Elemente (standard) oder nur von den unteren Brückenpaneele gewünscht ist.

**ATTENTION:** Sur cet élément indiquer si réduire les éléments supérieurs (standard) ou uniquement les panneaux sous le pont.



BREITENKÜRZUNG - COUPE EN LARGEUR	
1	SOCKELBODEN - BASE
1	DECKELBODEN - PLAFOND
1	RÜCKWAND - FOND
1	HOLZTÜR (***) PORTE BOIS (***)
1	UNTERBRÜCKE PANEEL PANNEAU SOUS LE PONT

Mindestkürzung B. 50 mm  
réduction minimale L. 50 mm

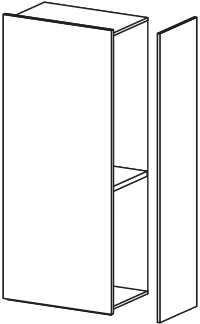
HÖHENKÜRZUNG - COUPE EN HAUTEUR	
1	RÜCKWAND - FOND
1	MITTELWAND - CLOISON DU COMPARTIMENT
1	AUSSENSEITE/MITTELWAND - CÔTÉ DE FINITION/CLOISON
1	HOLZTÜR - PORTE BOIS
2	UNTERBRÜCKE PANEEL PANNEAU SOUS LE PONT

Mindestkürzung H. 40 mm  
réduction minimale H. 40 mm

TIEFENKÜRZUNG - COUPE EN PROFONDEUR	
1	SOCKELBODEN - BASE
1	DECKELBODEN - PLAFOND
1	MITTELWAND - CLOISON DU COMPARTIMENT
1	AUSSENSEITE/MITTELWAND - CÔTÉ DE FINITION/CLOISON

Mindestkürzung T. 110 mm  
réduction minimale P. 110 mm

**SCHIEBETÜRENELEMENT - COLONNE PLACARD COULISSANT**



BREITENKÜRZUNG - COUPE EN LARGEUR	
1	SOCKELBODEN - BASE
1	DECKELBODEN - PLAFOND
1	FACHBODEN - ÉTAGÈRE
1	RÜCKWAND - FOND
1	HOLZTÜR (***) PORTE BOIS (***)
	ANTA VETRO PORTE VERRE

Mindestkürzung B. 50 mm  
réduction minimale L. 50 mm

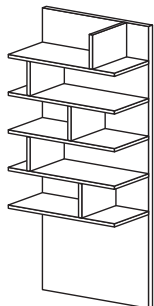
HÖHENKÜRZUNG - COUPE EN HAUTEUR	
1	RÜCKWAND - FOND
1	AUSSENSEITE/MITTELWAND - CÔTÉ DE FINITION/CLOISON
1	HOLZTÜR -PORTE BOIS
1	GLASTÜR - PORTE VERRE

Mindestkürzung H. 40 mm  
réduction minimale H. 40 mm

TIEFENKÜRZUNG - COUPE EN PROFONDEUR	
1	SOCKELBODEN - BASE
1	DECKELBODEN - PLAFOND
1	FACHBODEN - ÉTAGÈRE
1	AUSSENSEITE/MITTELWAND - CÔTÉ DE FINITION/CLOISON

Mindestkürzung T. 110 mm  
réduction minimale P. 110 mm

**ELEMENT FREE - ELEMENT FREE**



BREITENKÜRZUNG - COUPE EN LARGEUR	
1	FREE PANEEL PANNEAU FREE
1	FREE FACHBODEN ÉTAGÈRE FREE
1	AUSSCHNITT F. FUSSLEISTE RÉCOUPE POUR PLINTHE

Mindestkürzung B. 18 mm  
réduction minimale L. 18 mm

HÖHENKÜRZUNG - COUPE EN HAUTEUR	
NICHT MÖGLICH PAS POSSIBLE	

TIEFENKÜRZUNG - COUPE EN PROFONDEUR	
NICHT MÖGLICH PAS POSSIBLE	

LAVORAZIONI SPECIALI - USINAGE SPÉCIAL	
1	BREITENVERSCHIEBUNG DER MITTELWAND DÉPLACEMENT DIVISION EN LARGEUR

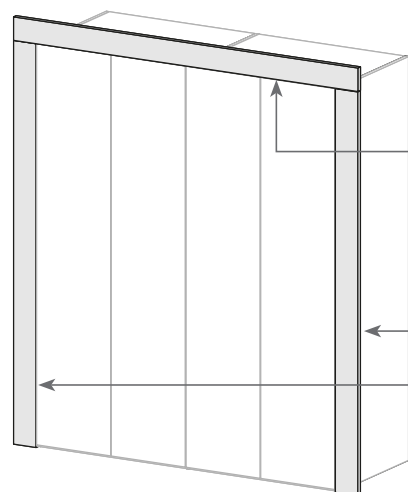
# SONDERANFERTIGUNG

## PERSONNALISATION

### ANWENDUNGSBEISPIELE

#### MIT VERTIKALEN UND HORIZONTALER BLENDEN

EXEMPLES DE CONSTRUCTION AVEC FILEURS VERTICALES ET HORIZONTALES



HOLZMASERUNG IN RICHTUNG BREITE DER BLENDE

**Maximale Blendenlänge 3000 mm**

SENS DE LA VEINE SUR LA LONGUEUR DU FILEUR

Taille maximale disponible en longueur 3000 mm

HOLZMASERUNG IN RICHTUNG HÖHE DER BLENDE

**Maximale Blendenlänge 3000 mm**

SENS DE LA VEINE SUR LA HAUTEUR DU FILEUR

Taille maximale disponible en hauteur 3000 mm

ARTNR.  
CODE

Lack "Base"  
Laqué  
"Base"

Lack "Plus"  
Laqué  
"Plus"

Lack hochglanz  
Laqué  
brillant


Eichenholz  
Bois  
de chêne

#### HORIZONTALE BLENDE - ST.22

Maßen der horizontale Blende in der Höhe von 30 mm bis 300 mm

FILEUR HORIZONTAL - ÉP. 22

Dimension fileur horizontal en hauteur de 30 mm à 300 mm



BLENDENHALTERUNG ZUR BEFESTIGUNG  
AM DECKELBODEN

SUPPORT FILEUR À FIXER  
AU PLAFOND DE L'ARMOIRE

PRO LM.  
AU ML.

N430000

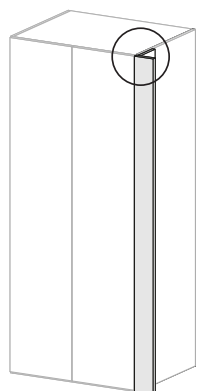
Mindestabrechnung pro Stk. 1 LM.  
minimum de facturation par pièce: 1 ml.

#### VERTIKALE BLENDE - ST.22

Maßen der vertikale Blende in der Breite von 30 mm bis 300 mm

FILEUR VERTICAL - ÉP. 22

Dimension fileur vertical en largeur de 30 mm à 300 mm



BLENDENHALTERUNG ZUR BEFESTIGUNG  
AN DIE AUSSENSEITEN

SUPPORT FILEUR À FIXER  
AU CÔTÉ DE L'ARMOIRE

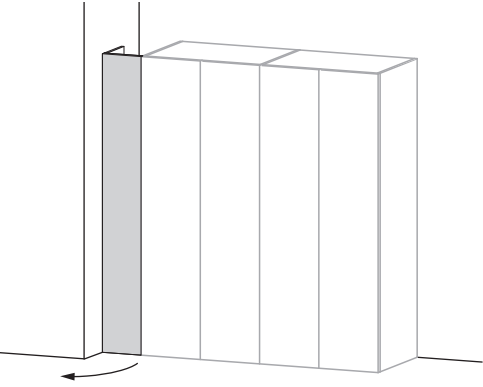
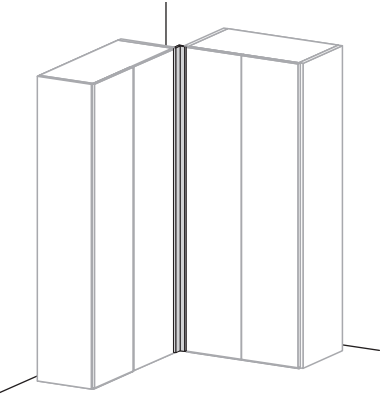
PRO LM.  
AU ML.

N420001

Mindestabrechnung pro Stk. 1 LM.  
minimum de facturation par pièce: 1 ml.

# SONDERANFERTIGUNG

## PERSONNALISATION

	ARTNR. CODE	Lack "Base" <i>Laqué "Base"</i>	Lack "Plus" <i>Laqué "Plus"</i>	Lack hochglanz <i>Laqué brillant</i>	Eichenholz <i>Bois de chêne</i>
<b>BLENDTÜR JOLLY - ST. 22 mm</b> B. 200÷400 - MAX H. 3000 mm <i>FILEUR OUVRANT JOLLY - Ép. 22 mm</i> L. 200÷400 - MAX H. 3000 mm					
	H. 2176	NA0D000			
	H. 2400	NA0G000			
	H. 2560	NA0G000			
	H. 2880	NA0H000			
<b>ECKBLENDE - PRO LAUFENDE METER</b> 50x50 mm - MAX H. 3000 <i>FILEUR D'ANGLE - AU ML.</i> 50x50 mm - MAX H. 3000					
	PRO LM. AU ML.	N440000			
	<b>Mindestabrechnung pro Stk. 1 LM.</b> <i>minimum de facturation par pièce: 1 ml.</i>				

# SONDERANFERTIGUNG

## PERSONNALISATION

### SCHRANK ABGESCHRÄGT

#### PLACARD INCLINÉ

Abschrägungen können nur durchgeführt werden auf Elemente mit Türen BASIC. Die Abschrägung ist für keine andere Front möglich.

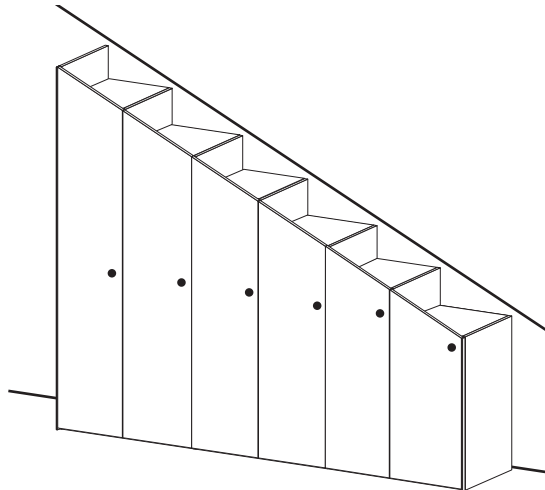
Die Anschlagseite ist immer die Höhere Seite der Tür. **Es können in diesen Fall keine 180° Scharniere verwendet werden.**

Bei je **Bestellung immer eine Skizze mit Breitenmaß** und die Zwei Höhen der Zimmer wo später der Schrank aufgebaut werden soll beilegen.

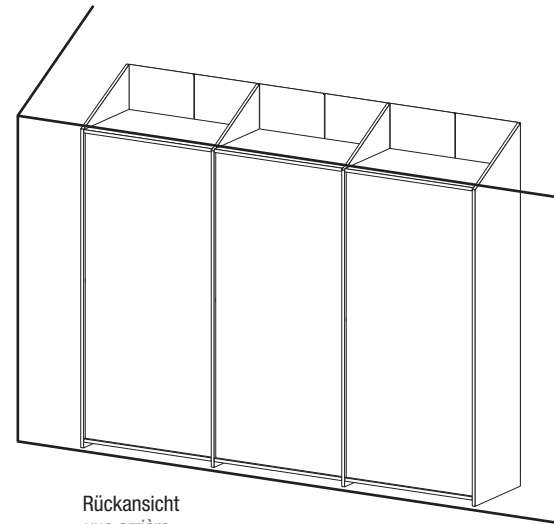
Le coupe inclinée est appliqué que sur les placards battantes avec porte BASIC. Pour aucune autre type de porte, est possible d'effectuer ce type de récoupe.

L'ouverture des portes a lieu sur le côté le plus long et il **n'est pas possible d'appliquer les charnières à 180°.**

**Il est essentiel d'accompagner la commande avec un dessin de la chambre** où sont indiqués la largeur totale et les deux hauteurs du murs où doit être placé le placard.



Frontansicht  
vue de face



Rückansicht  
vue arrière

### DREHTÜRENSCHRANK ABGESCHRÄGT IN DER LÄNGE

#### PLACARD INCLINÉ FRONTALEMENT

RÜCKWAND - FOND	
MITTELSEITE - CLOISON	
AUSSENSEITE - CÔTÉ DE FINITION	
HOLZTÜREN (ABSCHRÄGUNG) PORTE BOIS (COUPE OBLIQUE)	

Mindestkürzung H. 40 mm für Holztüren  
réduction minimale H.40 mm pour porte en bois

### DREHTÜRENSCHRANK ABGESCHRÄGT IN DER TIEFE

#### PLACARD INCLINÉ EN PROFONDEUR

RÜCKWAND - FOND	
MITTELSEITE (ABSCHRÄGUNG) CLOISON (COUPE OBLIQUE)	
AUSSENSEITE (ABSCHRÄGUNG) SIDE PANEL (COUPE OBLIQUE)	
HOLZTÜR (**) PORTE BOIS (**)	
GLASTÜR (**) PORTE VERRE (**)	

Mindestkürzung H. 40 mm für Holztüren  
réduction minimale H. 40 mm pour porte en bois

Mindestkürzung H. 75 mm für Glastüren  
réduction minimale H. 75 mm pour porte en verre

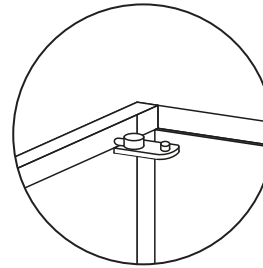
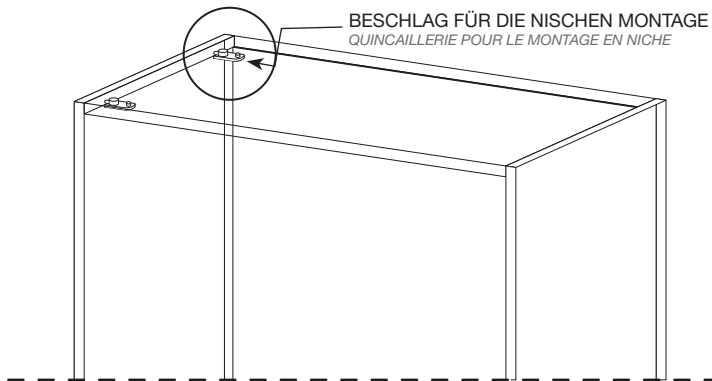
(\*\*) MOD. KLOE HOLZDREHTÜR UND TEKA GLASDREHTÜR **KÜRZUNG NICHT MÖGLICH**  
(\*\*) **COUPE PAS POSSIBLE** POUR MOD. KLOE EN BOIS BATTANT ET TEKA EN VERRE BATTANT

## NISCHEN MONTAGE

### MONTAGE EN NICHE

Nach Wunsch ist es möglich Spezieller Beschlag für die Nischen Montage zu erhalten. Somit braucht man nur 10 mm Platz in der Breite um den Schrank auf zu bauen. Die Befestigung der Seiten mit den Sockelboden bleibt unverändert. Es ändert Sich nur der Beschlag für den Deckelboden. Der Spezialbeschlag kann nicht in Türüberbauten, Brückenelemente und Ausgeschnittenen Deckelböden verwendet werden.

C'est possible installer l'armoire dans une niche. Pour le faire Vous devez calculer un espace en largeur de 10 mm. Pour la base n'est pas nécessaire aucune astuce dès que l'assemblage est garanti directement par le pied. Pour le chapeau d'autre part, il faut y préparer perçage et quincaillerie de montage. Ce type particulier de quincaillerie n'est pas applicable sur les modules avec réductions, pour le pont et le dessus-porte.



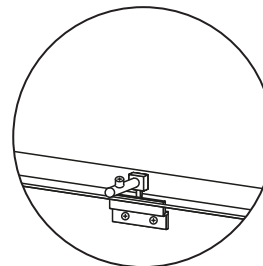
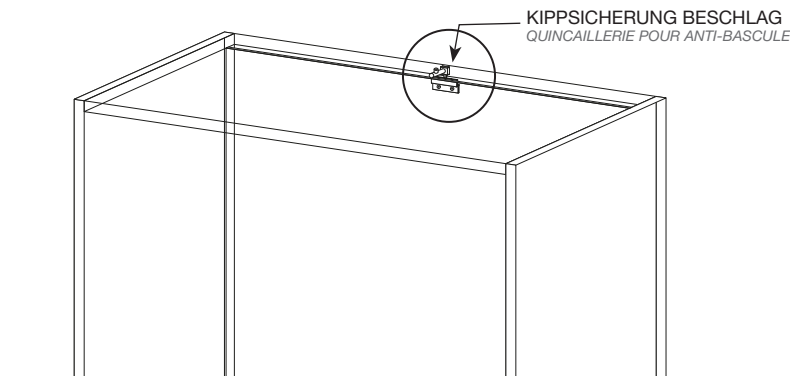
F110000

## KIPPSICHERUNG ZUR BEFESTIGUNG AN DECKELBODEN

### SYSTÈME ANTI-RENVERSEMENT POUR ARMOIRE À POSITIONNER SUR LE PLAFOND

Auf Anfrage ist es möglich eine Kippsicherung vorzusehen. Auf den Deckelboden wird durch passende Verarbeitung ein Stift mit Bajonett-Verschluss verbaut, diese kuppelt sich fest an eine dafür vorgesehenen Platte die an die Wand Fixiert wird und unsichtbar in Leerraum hinter den Schrank bleibt und so das Umkippen vom Schrank verhindert.

Sur demande, il est possible d'installer le système anti-basculement de l'armoire. Sur le plafond du même, grâce à un traitement approprié, est insérée une goupille avec accouplement à baïonnette qui va se positionner sur la plaque fixée au mur et cachée par l'aspirateur sanitaire, empêchant ainsi l'armoire de se renverser.



F210000

## BESCHLAGPAKET FÜR DREI SCHRANKELEMENTE

### ENSEMBLE DE MATÉRIEL POUR 3 COMPARTIMENTS

- DAS BESCHLAGPAKET ENTHÄLT:
- 12 Schrankfüßen
  - 1 Verstellerschraube für die Füßen
  - 18 Klebe-Abdeckungen
  - 12 Metallstifte
  - 12 Exzenter
  - 12 Fachbodenhalter

- LE PACKAGE DE LA QUINCAILLERIE CONTIENT:
- 12 pieds pour l'armoire
  - 1 clé de réglage
  - 18 couvertures adhésives pour trous
  - 12 épingles métalliques
  - 12 excentriques
  - 12 supports d'étagères

F310000

# NUTZUNG UND INSTANDHALTUNG

---

## **MONTAGE ANWEISUNGEN**

Die Möbel sind ausschließlich für Innenräume konzipiert. Ist empfehlenswert dass der Aufbau der Möbel von qualifiziertes Personal durchgeführt wird. Die Verpackung vorsichtig öffnen. Aufheben und legen des Möbelstück immer mit Vorsicht und auf eine Komplette Seite und nie auf die Kante. Um ein Möbelstück umzustellen ist es ratsam es vorher zu demontieren um es später wieder auf zu bauen. Für die Drehtürenschränke ist es ratsam nicht alle Türen gleichzeitig auf zu machen um das umkippen der Schrank zu verhindern. Aus Sicherheitsgründen empfehlen wir deshalb den Schrank mit Metall Winkeln fest an die Wand zu verschrauben.

## **REINIGUNG DER AUSSENFLÄCHEN**

Wir empfehlen ein weiches mit Wasser und Neutralreiniger befeuchtetes Tuch zu verwenden. Reinigungsmittel die Alkohol, Ammoniak oder chemische Lösungsmittel enthalten dürfen keinesfalls benutzt werden. Die Oberfläche sofort nach der Reinigung sorgfältig abtrocknen. Wir raten davon ab Wachs, Spray, Flüssigkeit oder andere Polierprodukte für die Reinigung der Oberfläche zu nutzen, diesen könnten letzteren beschädigen.

## **REINIGUNG DER GLASFLÄCHE**

Wir empfehlen ein weiches mit Wasser und Neutralreiniger befeuchtetes Tuch zu verwenden. Keinesfalls Scheuerlappen oder chemische Lösungsmittel benutzen. Vorsicht mit Ringe und anderen Stumpfen Gegenstände, die bleibende Schrammen und Kratzer auf die Oberfläche hinterlassen können. Die Glas fläche sofort nach der Reinigung sorgfältig abtrocknen.

## **SONNENBESTRAHLUNG**

Die direkte Sonnenstrahlung ist immer zu vermeiden, vorallem wenn sie sehr intensiv ist. Mit der Zeit können die Farbtöne verblassen und die Ausführungen sich verschlechtern. Ausserdem sind Wärme und Feuchtigkeit zu vermeiden. Es ist empfehlenswert das Produkt weit von Wärmequellen und Feuchtigkeit zu stellen.

## **ENTSORGUNG**

Am ende des Lebenscyclus wie alle anderen Produkten die aus mehreren Materialien bestehen, müssen auch unseren Möbel ordnungsgemäß entsorgt werden.

## **SICHEREITSANWEISUNGEN**

- Stellen Sie das Möbelstück auf eine gerade, stabile Ebene mit geeignete Abmessungen, nach dem man die Tragfähigkeit geprüft hat.
- Stellen Sie sicher das die Möbel nicht in direkten Kontakt mit Stromquellen, Heizungsanlagen oder mit Wasserleitungen sind.
- Auf die Möbel nicht setzen, Stützen, oder draufsteigen.  
Mehr Aufmerksamkeit wenn es sich um hängende Teile handelt.
- Auf die Möbel nichts draufstellen was nicht dafür geeignet bzw. gedacht ist.
- Auf Drehtürenschränke nicht mehr als ein Element gleichzeitig auf machen.
- Auf Schubkastenelemente gleichzeitige aufmachen von mehr als eine Schublade vermeiden.
- Nutzen Sie die Möbel nicht für ein Zweck wofür sie nicht konzipiert worden sind.
- Wir lehnen jegliche Verantwortung ab für eventuelle Mängel die von eine nicht geeignetes Befestigungsmaterial oder Stutzwand auftreten können.





# Morassutti

arredamenti

**PLAY S.R.L.**

VIA SERNAGLIA, 20  
31010 FARRA DI SOLIGO (TV) - ITALY  
TEL. +39 0438 900123  
FAX +39 0438 900158  
WWW.MORASSUTTI-PLAY.IT  
INFO@MORASSUTTI-PLAY.IT

Unsere Exportabteilung befindet sich bei:  
*Nos bureaux de vente à l'étranger sont au siège de:*

**CORAZZIN GROUP S.R.L.**

VIA SERNAGLIA, 52  
31053 PIEVE DI SOLIGO (TV) - ITALY  
TEL. +39 0438 9099  
FAX +39 0438 909808  
WWW.CORAZZINGROUP.IT  
GROUP@CORAZZINGROUP.IT



**Morassutti**  
arredamenti