

# Möbel LETZ

*Finden und Wohlfühlen*



## Typenplan

7474 von K+W Polstermöbel - Ledergarnitur schoko

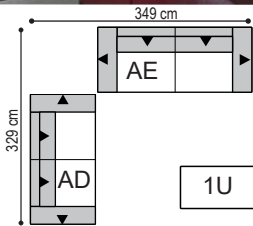
### **Wichtiger Hinweis für Sie**

Etwaige Hinweise des Herstellers in dieser Produktinformation, die sich auf die Gewährleistung beziehen, haben für Sie keinerlei Bindungswirkung und können von Ihnen ignoriert werden. Ihre gesetzlichen Gewährleistungsrechte als Verbraucher uns gegenüber, als Ihrem Verkäufer, werden dadurch in keiner Weise berührt oder eingeschränkt. Sie können sich wegen aller Mängel jederzeit an uns wenden. Darüber hinaus gehende Herstellergarantien bleiben natürlich unberührt. Dieser Artikel wird hergestellt von K+W Polstermöbel GmbH & Co. KG, Landhuter Straße 38, 84416 Taufkirchen (Vils), Deutschland

Möbel Letz GmbH  
Am Gewerbepark 11  
06895 Zahna-Elster

Tel.: 035383 - 6018 50

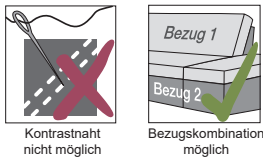
Fax.: 035383 - 6018 17



**Abbildung**

Sofa: AE Sofa 2,5-sitzig mit Sitztiefenverstellung, AD Sofa 2-sitzig groß mit Sitztiefenverstellung, 1U Hockerbank  
 Bezug: Leder Longlife Bronco 11

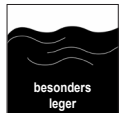
**Optionen**



**Modellaufbau**

Gestell: Stabile Gestelle aus Buchen- und Schichtholz  
 Sitz: Wellenunterfederung mit solider Polyätherschaumpolsterung und Inlettfüllung  
 Rücken: Gummigurte mit Füllkissen  
 Funktion: Sitztiefenverstellung, Armauflage mit Rasterbeschlag  
 Fuß: A Spinnenfuß Metall verchromt oder Metall schwarz Struktur, B U-Bügelfuß Edelstahloptik gebürstet, C Scheibenfuß Edelstahloptik gebürstet oder Metall schwarz Struktur, D Winkelfuß Metall verchromt  
 Segment/Zwischentisch: Echtholz furnier lackiert in Kernbuche, Kernussbaum Eiche natur, Eiche wengefarbig

**Art der Polsterung**



**Modellbeschreibung**

Das Modell beeindruckt durch seine geradlinige Form und seinen außergewöhnlichen Komfort. Durch die Sitztiefenverstellung (ca. 16cm), die mittels eines Hebebeschlages betätigt wird, können Sie zwischen 2 Sitztiefen wählen. Die Armauflagen sind mit einem Rasterbeschlag ausgestattet. Mit vier frei wählbaren Fußvarianten und einem breiten Typenplan bietet dieses Polsterprogramm jede Menge Spielraum zur individuellen Gestaltung. Die legerere Polsterverarbeitung mit betont softigen Sitz- und Rückenkissen unterstützt den angenehmen Komfort.

**Details**



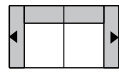
Breite / Tiefe / Höhe

Sitzhöhe: 46 cm, Sitztiefe: 54 cm / mit SV 70 cm  
 Sitzhöhe Sessel 1B: 40 cm  
 SV = Sitztiefenverstellung



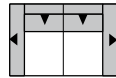
89/90/81  
**Drehessel**  
 Sitzhöhe: 40 cm

**1B**



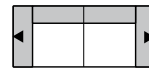
200/91/85  
**Sofa 2-sitzig**

**SC**



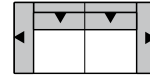
200/109/85  
**Sofa 2-sitzig + SV**

**AC**



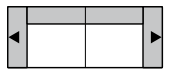
220/91/85  
**Sofa 2-sitzig groß**

**SD**



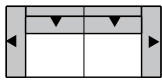
220/109/85  
**Sofa 2-sitzig groß + SV**

**AD**



240/91/85  
**Sofa 2,5-sitzig**

**SE**



240/109/85  
**Sofa 2,5-sitzig + SV**

**AE**



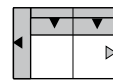
110/109/85  
**Element mit Seitenteil + SV**

**CB links**  
 DB rechts



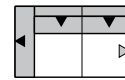
120/109/85  
**Element mit Seitenteil + SV**

**CC links**  
 DC rechts



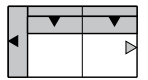
160/109/85  
**Sofa 2-sitzig mit Seitenteil + SV**

**CF links**  
 DF rechts



180/109/85  
**Sofa 2-sitzig groß mit Seitenteil + SV**

**CD links**  
 DD rechts



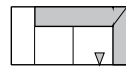
200/109/85  
**Sofa 2,5-sitzig mit Seitenteil + SV**

**CE links**  
 DE rechts



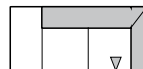
109/109/85  
**Spitzecke**

**2V**



240/91/85  
**Sofaecke**

**5R links**  
 6R rechts



250/91/85  
**Sofaecke**

**5S links**  
 6S rechts



112/167/85  
**Longchair**

**YA links**  
 ZA rechts



122/167/85  
**Longchair**

**YB links**  
 ZB rechts



101/63/46  
**Hockerbank**

**1T**



116/63/46  
**Hockerbank**

**1U**



52/11/22  
**Kopfstütze**

**9F**



52/11/22  
**Kopfstütze verstellbar**

**9G**



55/100/35  
**Segmenttisch niedrig**

**2Q**



58/107/7  
**Auflagekissen für Segmenttisch 2Q**

**9Q**



34/100/35  
**Zwischentisch gerade**

**2R**



34/107/7  
**Auflagekissen für Zwischentisch 2R**

**9R**











▼ = SV (Sitzvorzug)

◀ = Armteilstfunktion

**Bitte beachten:**

Die Sofaelemente mit Seitenteil sind nur in Verbindung mit Sofaecke/Longchair/Ecke/Segmenttisch möglich!

alle Angaben sind ca. Maße B/T/H; Irrtümer vorbehalten

	Drehsessel	Sofa 2-sitzig	Sofa 2-sitzig + SV	Sofa 2-sitzig groß	Sofa 2-sitzig groß + SV	Sofa 2,5-sitzig	Sofa 2,5-sitzig + SV	Element mit Seitenteil + SV	Element mit Seitenteil + SV	Sofa 2-sitzig mit Seitenteil + SV
										
B/T/H ca.	1B 89/90/81	SC 200/91/85	AC 200/109/85	SD 220/91/85	AD 220/109/85	SE 240/91/85	AE 240/109/85	CB links DB rechts 110/109/85	CC links DC rechts 120/109/85	CF links DF rechts 160/109/85
Verbrauch	3,77	8,40	8,40	8,80	8,80	9,90	9,90	3,85	4,40	6,64
ZUGABE										
05										
06										
07										
08										
09										
10										
12										
22										
Longl. Casay Longl. Bronco Longl. Cloud Longl. Gaucho Bison (Nubuk)										

\* BITTE BEACHTEN: Nur die aufgeführten Leder sind bei diesem Modell lieferbar!

Die Verarbeitung von Zier-, Kapp- oder Doppelnähten können in der Stoff- oder Lederausführung unterschiedlich ausfallen. Es besteht die Möglichkeit, dass bei der Stoffausführung die Nähte entfallen bzw. durch einfache Nähte ersetzt werden.

„Zugabe“ bezieht sich nur auf Stoffe (Verbrauch in lfd. Meter, uni oder unauffällig gemustert mit einer Arbeitsbreite von ca. 140cm), Fremdleider kann nicht verarbeitet werden!

Achtung: Die Piktogramme dienen nur zur Verdeutlichung der Grundform! Abbildung zeigt immer das linke Teil! Alle Maße sind ca.-Angaben. Irrtümer und Änderungen vorbehalten.



