

# Möbel LETZ

*Finden und Wohlfühlen*



## Typenplan

7137 von K+W Polstermöbel - Ledergarnitur nebel

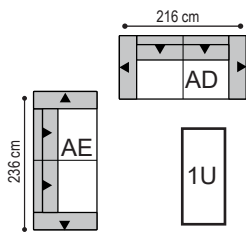
### **Wichtiger Hinweis für Sie**

Etwaige Hinweise des Herstellers in dieser Produktinformation, die sich auf die Gewährleistung beziehen, haben für Sie keinerlei Bindungswirkung und können von Ihnen ignoriert werden. Ihre gesetzlichen Gewährleistungsrechte als Verbraucher uns gegenüber, als Ihrem Verkäufer, werden dadurch in keiner Weise berührt oder eingeschränkt. Sie können sich wegen aller Mängel jederzeit an uns wenden. Darüber hinaus gehende Herstellergarantien bleiben natürlich unberührt. Dieser Artikel wird hergestellt von K+W Polstermöbel, Am Riegel 24, 96268 Mitwitz, Deutschland, [info@kwmoebel.de](mailto:info@kwmoebel.de)

Möbel Letz GmbH  
Am Gewerbepark 11  
06895 Zahna-Elster

Tel.: 035383 - 6018 50

Fax.: 035383 - 6018 17



**Abbildung**

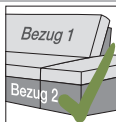
Sofa: AE Sofa 2,5-sitzig mit Sitztiefenverstellung  
 AD Sofa 2-sitzig mit Sitztiefenverstellung  
 1U Hockerbank  
 Fuß B U-Bügelfuß Edelstahloptik gebürstet

Bezug: Longlife Leder Bronco 88

**Optionen**

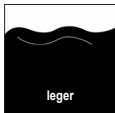


Kontrastnaht nicht möglich



Bezugskombination möglich  
 siehe unten

**Art der Polsterung**



leger

**Modellaufbau**

Gestell: Stabile Gestelle aus Buchen- und Schichtholz  
 Sitz: Wellenunterfederung, hochwertiger Kaltschaum  
 Rücken: Spezialgurte, solide Polyätherschaumpolsterung und Inlett  
 Funktion: Sitztiefenverstellung, bei den Sofatypen möglich  
 Armteilverstellung mit Rasterbeschlag  
 Füße: **A** Spinnenfuß Metall verchromt oder Metall schwarz Struktur  
**B** U-Bügelfuß Edelstahloptik gebürstet  
**C** Scheibenfuß Edelstahloptik gebürstet oder Metall schwarz Struktur  
**D** Winkelfuß Metall verchromt

**Modellbeschreibung**

Das Modell beeindruckt durch seinen betont softigen Sitzkomfort und den geteilten Spitzkissen im Rücken, Sitz und Armauflage. Die Sitztiefenverstellung bei den Sofatypen, die mittels eines Hebebeschlages betätigt wird, bietet die Wahlmöglichkeit zwischen 2 Sitztiefen (ca. 53 oder 69 cm). Die Armteilverstellung ist mit einem Rasterbeschlag ausgestattet.

**Details**



A B C D



Sitztiefenverstellung



Armteilverstellung

**Bezugskombination**




Bezug 1  
 Bezug 2

Breite / Tiefe / Höhe

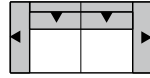
Sitzhöhe: 45 cm, Sitztiefe: 53 cm / mit STV 69 cm  
 STV = Sitztiefenverstellung  
 Sitztiefe Longchair: 130 cm

## Sofas



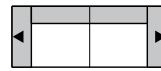
216/91/86  
**Sofa 2-sitzig**

SD



216/107/86  
**Sofa 2-sitzig mit STV**

AD



236/91/86  
**Sofa 2,5-sitzig**

SE

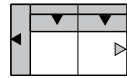


236/107/86  
**Sofa 2,5-sitzig mit STV**

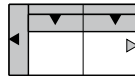
AE

## Anbauelemente

**Bitte beachten:**  
 Die Sofaelemente mit Seitenteil sind nur in Verbindung mit Sofaecke/Longchair möglich!




178/107/86  
**Sofa 2-sitzig mit Seitenteil li/re und STV**  
**CD links**  
 DD rechts



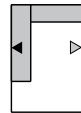
198/107/86  
**Sofa 2,5-sitzig mit Seitenteil li/re und STV**  
**CE links**  
 DE rechts

## Sofaecke / Longchair



247/91/86  
**Sofaecke li/re**

5R links  
 6R rechts



107/167/86  
**Longchair mit Seitenteil li/re**

YA links  
 ZA rechts

## Hockerbank



120/64/45  
**Hockerbank**

1U

## Zubehör



48/19/11  
**Funktionskopf-stütze**

9G

▼ = STV (Sitztiefenverstellung)

◀ = Armteilstfunktion

alle Angaben sind ca. Maße B/T/H; Irrtümer vorbehalten

|   | Sofa 2-sitzig   | Sofa 2-sitzig mit STV | Sofa 2,5-sitzig | Sofa 2,5-sitzig mit STV | Sofa 2-sitzig mit Seitenteil li/re und STV | Sofa 2,5-sitzig mit Seitenteil li/re und STV | Sofaecke li/re                     | Longchair mit Seitenteil li/re      | Hockerbank      | Funktionskopfstütze |
|---|-----------------|-----------------------|-----------------|-------------------------|--|--|------------------------------------|-------------------------------------|-----------------|---------------------|
| B/T/H ca.   | SD<br>216/91/86 | AD<br>216/107/86      | SE<br>236/91/86 | AE<br>236/107/86        | CD links<br>DD rechts<br>178/107/86        | CE links<br>DE rechts<br>198/107/86          | 5R links<br>6R rechts<br>247/91/86 | YA links<br>ZA rechts<br>107/167/86 | 1U<br>120/64/45 | 9G<br>48/19/11      |
| Verbrauch   | 8,80            | 10,50                 | 9,30            | 11,80                   | 8,20                                       | 9,50   | 8,90                               | 6,80                                | 3,10            | 1,80                |
| ZUGABE  |                 |                       |                 |                         |  |  |                                    |                                     |                 |                     |
| 05  |                 |                       |                 |                         |  |  |                                    |                                     |                 |                     |
| 06  |                 |                       |                 |                         |  |  |                                    |                                     |                 |                     |
| 07  |                 |                       |                 |                         |  |  |                                    |                                     |                 |                     |
| 08  |                 |                       |                 |                         |  |  |                                    |                                     |                 |                     |
| 09  |                 |                       |                 |                         |  |  |                                    |                                     |                 |                     |
| 10  |                 |                       |                 |                         |  |  |                                    |                                     |                 |                     |
| 12  |                 |                       |                 |                         |  |  |                                    |                                     |                 |                     |
| 22  |                 |                       |                 |                         |  |  |                                    |                                     |                 |                     |
| Longl. Casay<br>Longl. Bronco<br>Longl. Cloud<br>Longl. Gaucho<br>Bison (Nubuk) |                 |                       |                 |                         |  |  |                                    |                                     |                 |                     |

\* **BITTE BEACHTEN:** Nur die aufgeführten Leder sind bei diesem Modell lieferbar!

Die Verarbeitung von Zier-, Kapp- oder Doppelnähten können in der Stoff- oder Lederausführung unterschiedlich ausfallen. Es besteht die Möglichkeit, dass bei der Stoffausführung die Nähte entfallen bzw. durch einfache Nähte ersetzt werden.

„Zugabe“ bezieht sich nur auf Stoffe (Verbrauch in lfd. Meter, uni oder unauffällig gemustert mit einer Arbeitsbreite von ca. 140cm), Fremdleider kann nicht verarbeitet werden!

Achtung: Die Piktogramme dienen nur zur Verdeutlichung der Grundform! Abbildung zeigt immer das linke Teil! Alle Maße sind ca.-Angaben. Irrtümer und Änderungen vorbehalten.