

Möbel LETZ

Finden und Wohlfühlen



Typenplan

7137 von K+W Polstermöbel - Leder-Duo zinn

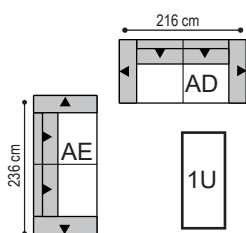
Wichtiger Hinweis für Sie

Etwaige Hinweise des Herstellers in dieser Produktinformation, die sich auf die Gewährleistung beziehen, haben für Sie keinerlei Bindungswirkung und können von Ihnen ignoriert werden. Ihre gesetzlichen Gewährleistungsrechte als Verbraucher uns gegenüber, als Ihrem Verkäufer, werden dadurch in keiner Weise berührt oder eingeschränkt. Sie können sich wegen aller Mängel jederzeit an uns wenden. Darüber hinaus gehende Herstellergarantien bleiben natürlich unberührt. Dieser Artikel wird hergestellt von K+W Polstermöbel, Am Riegel 24, 96268 Mitwitz, Deutschland, info@kwmoebel.de

Möbel Letz GmbH
Am Gewerbepark 11
06895 Zahna-Elster

Tel.: 035383 - 6018 50

Fax.: 035383 - 6018 17



Abbildung

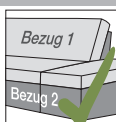
Sofa: AE Sofa 2,5-sitzig mit Sitztiefenverstellung
AD Sofa 2-sitzig mit Sitztiefenverstellung
1U Hockerbank
Fuß B U-Bügelfuß Edelstahloptik gebürstet

Bezug: Longlife Leder Bronco 88

Optionen

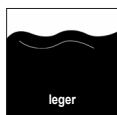


Kontrastnaht
nicht möglich



Bezugskombination
möglich
siehe unten

Art der Polsterung



leger

Modellaufbau

Gestell: Stabile Gestelle aus Buchen- und Schichtholz
Sitz: Wellenunterfederung, hochwertiger Kaltschaum
Rücken: Spezialgurte, solide Polyätherschaumpolsterung und Inlett
Funktion: Sitztiefenverstellung, bei den Sofatypen möglich
Armteilverstellung mit Rasterbeschlag
Füße: **A** Spinnenfuß Metall verchromt oder Metall schwarz Struktur
B U-Bügelfuß Edelstahloptik gebürstet
C Scheibenfuß Edelstahloptik gebürstet oder Metall schwarz Struktur
D Winkelfuß Metall verchromt

Modellbeschreibung

Das Modell beeindruckt durch seinen betont softigen Sitzkomfort und den geteilten Spitzkissen im Rücken, Sitz und Armauflage. Die Sitztiefenverstellung bei den Sofatypen, die mittels eines Hebebeschlages betätigt wird, bietet die Wahlmöglichkeit zwischen 2 Sitztiefen (ca. 53 oder 69 cm). Die Armteilverstellung ist mit einem Rasterbeschlag ausgestattet.

Details



A

B

C

D



Sitztiefenverstellung



Armteilverstellung

Bezugskombination




Bezug 1

Bezug 2

Breite / Tiefe / Höhe

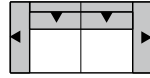
Sitzhöhe: 45 cm, Sitztiefe: 53 cm / mit STV 69 cm
 STV = Sitztiefenverstellung
 Sitztiefe Longchair: 130 cm

Sofas



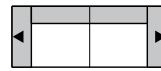
216/91/86
Sofa 2-sitzig

SD



216/107/86
Sofa 2-sitzig mit STV

AD



236/91/86
Sofa 2,5-sitzig

SE

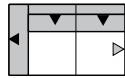


236/107/86
Sofa 2,5-sitzig mit STV

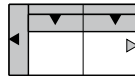
AE

Anbauelemente

Bitte beachten:
 Die Sofaelemente mit Seitenteil sind nur in Verbindung mit Sofaecke/Longchair möglich!




178/107/86
Sofa 2-sitzig mit Seitenteil li/re und STV
CD links
 DD rechts



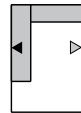
198/107/86
Sofa 2,5-sitzig mit Seitenteil li/re und STV
CE links
 DE rechts

Sofaecke / Longchair



247/91/86
Sofaecke li/re

5R links
 6R rechts



107/167/86
Longchair mit Seitenteil li/re

YA links
 ZA rechts

Hockerbank



120/64/45
Hockerbank

1U

Zubehör



48/19/11
Funktionskopf-stütze

9G

▼ = STV (Sitztiefenverstellung)

◀ = Armteilstfunktion

alle Angaben sind ca. Maße B/T/H; Irrtümer vorbehalten

	Sofa 2-sitzig	Sofa 2-sitzig mit STV	Sofa 2,5-sitzig	Sofa 2,5-sitzig mit STV	Sofa 2-sitzig mit Seitenteil li/re und STV	Sofa 2,5-sitzig mit Seitenteil li/re und STV	Sofaecke li/re	Longchair mit Seitenteil li/re	Hockerbank	Funktionskopfstütze
B/T/H ca.	SD 216/91/86	AD 216/107/86	SE 236/91/86	AE 236/107/86	CD links DD rechts 178/107/86	CE links DE rechts 198/107/86	5R links 6R rechts 247/91/86	YA links ZA rechts 107/167/86	1U 120/64/45	9G 48/19/11
Verbrauch	8,80	10,50	9,30	11,80	8,20	9,50	8,90	6,80	3,10	1,80
ZUGABE										
05										
06										
07										
08										
09										
10										
12										
22										
Longl. Casay Longl. Bronco Longl. Cloud Longl. Gaucho Bison (Nubuk)										

* **BITTE BEACHTEN:** Nur die aufgeführten Leder sind bei diesem Modell lieferbar!

Die Verarbeitung von Zier-, Kapp- oder Doppelnähten können in der Stoff- oder Lederausführung unterschiedlich ausfallen. Es besteht die Möglichkeit, dass bei der Stoffausführung die Nähte entfallen bzw. durch einfache Nähte ersetzt werden.

„Zugabe“ bezieht sich nur auf Stoffe (Verbrauch in lfd. Meter, uni oder unauffällig gemustert mit einer Arbeitsbreite von ca. 140cm), Fremdleider kann nicht verarbeitet werden!

Achtung: Die Piktogramme dienen nur zur Verdeutlichung der Grundform! Abbildung zeigt immer das linke Teil! Alle Maße sind ca.-Angaben. Irrtümer und Änderungen vorbehalten.