

Möbel LETZ

Finden und Wohlfühlen



Typenplan

MP-IN15010 von Megapol - Wohnlandschaft grau

Wichtiger Hinweis für Sie

Etwaige Hinweise des Herstellers in dieser Produktinformation, die sich auf die Gewährleistung beziehen, haben für Sie keinerlei Bindungswirkung und können von Ihnen ignoriert werden. Ihre gesetzlichen Gewährleistungsrechte als Verbraucher uns gegenüber, als Ihrem Verkäufer, werden dadurch in keiner Weise berührt oder eingeschränkt. Sie können sich wegen aller Mängel jederzeit an uns wenden. Darüber hinaus gehende Herstellergarantien bleiben natürlich unberührt. Dieser Artikel wird hergestellt von Megapol Polstermöbel, Diepenauer Heide 1, 31603 Diepenau, Deutschland, office@megapol.de

Möbel Letz GmbH
Am Gewerbepark 11
06895 Zahna-Elster

Tel.: 035383 - 6018 50

Fax.: 035383 - 6018 17

Einzeltypenprogramm





Modellbeschreibung:

Gestell: Hartholz und andere Holzwerkstoffe
 Sitz: 2 verschiedene Sitzqualitäten preisgleich wählbar
 ummantelt mit Polstervlies auf dauerelastischen Wellenfedern
 Sitztiefenverstellung für individuelle Sitztiefe / **gegen Aufpreis lieferbar**
 Rücken: hochelastische Polstergurte mit hochwertigem Polyätherschaum,
 auf Führungsschienen gelagerte, stufenlose Kopfpolsterverstellung mit Faltenoptimierung
 Alle Typen sind im Rücken echt bezogen
 Liegefläche: echt bezogen / Metallgriff
 Bezugsstoff: Modell ist in Haupt- und Absatzstoff lieferbar
Der Preis wird immer nach der höheren Stoffgruppe berechnet!



ca. Massangaben in cm

Höhe:	81-99 oder 83-101
Tiefe:	112
Sitzhöhe:	42 oder 44
Sitztiefe Standard:	62
Sitztiefe mit ST*:	47
Armlehne:	35

Fußausführungen preisgleich - Höhe ca. 4,5cm oder 6cm

Hinweis zu den wählbaren Füßen:
 Fußhöhe 4,5 cm = Sitzhöhe 42cm
 Fußhöhe 6 cm = Sitzhöhe 44cm



Metallfuß Rolle glänzend ca. 4,5cm



Buche Holzfuß Rolle ca. 4,5cm



Metallfuß glänzend ca. 6cm



Buche Holzfuß ca. 6cm



Metallfuß schwarz ca. 6cm

Sollte keine Angabe der Fußausführung erfolgen, bestätigen wir in der Standardausführung:
 Metallfuß Rolle = Sitzhöhe ca. 42cm

Farbtöne für wählbare Holzfarben

Buche natur



Buche antik



Buche schwarz



Eiche bianco



Sitzqualitäten preisgleich



Federkern



Polyätherschaum


Hinweis: Sollte keine Angabe der Sitzqualität erfolgen, bestätigen wir die Standardsitzqualität Polyätherschaum!

Bitte alle erforderlichen Vorgaben zu einer Bestellung beachten. Beginnen Sie Ihre Angaben mit der davorstehend linken Type. (Bitte Stellskizze mitsenden)

Die Nahtverarbeitung oder Notwendigkeit zusätzlicher/geänderter Nähte kann im Vergleich zwischen der Stoff-/Leder Ausführung unterschiedlich ausfallen. Faltenbildung ist ein normaler Prozess. Diese stellt keinen Qualitätsmangel dar, sondern ist modellbedingt gewollt und eine warentypische Eigenschaft. Alle Maßangaben sind ca. Maße und können geringfügig abweichen. Ausführungen der abgebildeten Modelle sowie deren Skizzen sind unverbindlich und können sich ändern. Technische Änderungen an unseren Produkten behalten wir uns vor. Gleiches gilt für Preisirrtümer. Maßgebend ist der aktuelle Stand der Kollektion. Die Liegeflächen-Maße (falls Schlaffunktion im Typenplan vorhanden) sind in Kombination von einem Querschläfer mit Armlehne und Spitzecke(SE) angegeben und ändern sich geringfügig in Kombination mit anderen Typen.

Holz ist ein Naturprodukt und evtl. Farbabweichungen oder Maserungen können nicht beeinflusst werden und stellen keinen Reklamationsgrund dar.

Hinweis für Träger von Herzschrittmachern: Alle eingebauten Elektromotoren entsprechen den DIN- und VDE Vorschriften. Wir empfehlen, um eventuellen Problemen vorzubeugen, den Arzt zu befragen.

















Beschreibung Funktionen**Sitztiefenverstellung (ST)  - gegen Aufpreis**









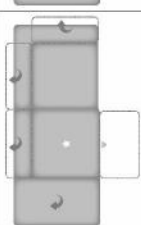
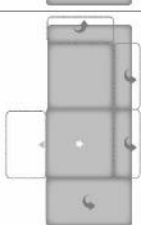


Durch leichtes Anheben und Vorziehen des Rückenkissens gestalten Sie eine weitere Sitztiefe.
In der jeweiligen (pro) Type nur komplett und nicht individuell bestellbar.



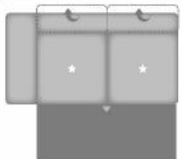
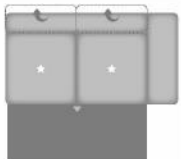

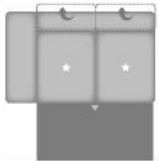
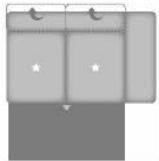


Kopfpolsterverstellung (KV)











Einzel verstellbare Rückenpolster mit Rasterfunktion und Faltenoptimierung.
In der jeweiligen Type inklusive und nicht individuell bestellbar.

Nr.	Artikel	Bild	Beschreibung	Kombinationen				
				1	2	3	4	5
1	siehe Beschreibung		<p>CanFLKV = Canape mit Kopfpolsterverstellung und aufklappbarem Bettkasten, Armlehne links; 2,5AELKV = 2,5-Sitzer mit Kopfpolsterverstellung und Querschläfer-Funktion, ohne Armlehnen; KOSFRKV = Kombielement mit Kopfpolsterverstellung, Schubkasten und Anstelhocker aufklappbar rechts</p> <p>Liegefläche: 256 x 130 cm</p>					
2	siehe Beschreibung		<p>KOSFLKV = Kombielement mit Kopfpolsterverstellung, Schubkasten und Anstelhocker aufklappbar links; 2,5AELKV = 2,5-Sitzer mit Kopfpolsterverstellung und Querschläfer-Funktion, ohne Armlehnen; CanFRKV = Canape mit Kopfpolsterverstellung und aufklappbarem Bettkasten, Armlehne rechts</p> <p>Liegefläche: 256 x 130 cm</p>					
3	siehe Beschreibung		<p>CanLKV = Canape mit Kopfpolsterverstellung und Armlehne links; 2,5ELKV = 2,5-Sitzer mit Kopfpolsterverstellung, ohne Armlehnen; KORKV = Kombielement mit Kopfpolsterverstellung und Anstelhocker rechts</p>					
4	siehe Beschreibung		<p>KOLKV = Kombielement mit Kopfpolsterverstellung und Anstelhocker links; 2,5ELKV = 2,5-Sitzer mit Kopfpolsterverstellung, ohne Armlehnen; CanRKV = Canape mit Kopfpolsterverstellung und Armlehne rechts</p>					

Nr.	Artikel	Bild	Nr.	Artikel	Bild	B	H	T	Beschreibung						
										1	2	3	4	5	
Sofa / Canapé															
100	3KV					230		112	3-Sitzer mit Kopfpolsterverstellung						
101	2,5KV					204		112	2,5-Sitzer mit Kopfpolsterverstellung						
Abschlusselement															
200	3LKV		201	3RKV		195		112	3-Sitzer mit Kopfpolsterverstellung, Armlehne links oder rechts						
206	2,5LKV		207	2,5RKV		169		112	2,5-Sitzer mit Kopfpolsterverstellung, Armlehne links oder rechts						
208	2LKV		209	2RKV		143		112	2-Sitzer mit Kopfpolsterverstellung, Armlehne links oder rechts						
300	CanLKV		301	CanRKV		103		184	Canape mit Kopfpolsterverstellung, Armlehne links oder rechts						
304.1	CanFLKV		304.2	CanFRKV		103		184	Canape mit Kopfpolsterverstellung und aufklappbarem Bettkasten, Armlehne links oder rechts						
324	AhoL1,5KV		325	1,5KVAhoR		136		112	1,5-Sitzer mit Kopfpolsterverstellung und Anstelhocker links oder rechts						
325.1	AhoFL1,5KV		325.2	1,5KVAhoFR		136		112	1,5-Sitzer mit Kopfpolsterverstellung und Anstelhocker aufklappbar links oder rechts						

Nr.	Artikel	Bild	Nr.	Artikel	Bild	B	H	T	Beschreibung						
										1	2	3	4	5	
327.3	AhoL1KV		327.4	1KVAhoR		110		112	1-Sitzer mit Kopfpolsterverstellung und Anstellhocker links oder rechts						
327.5	AhoFL1KV		327.6	1KVAhoFR		110		112	1-Sitzer mit Kopfpolsterverstellung und Anstellhocker aufklappbar links oder rechts						
240	KOLKV		241	KORKV		110		249	Kombielement mit Kopfpolsterverstellung und Anstellhocker links oder rechts; Sitztiefenverstellung im Eckteil nicht möglich						
241.1	KOFLKV		241.2	KOFRKV		110		249	Kombielement mit Kopfpolsterverstellung und Anstellhocker aufklappbar links oder rechts; Sitztiefenverstellung im Eckteil nicht möglich						
243.1	KOSFLKV		243.2	KOSFRKV		110		249	Kombielement mit Kopfpolsterverstellung, Schubkasten und Anstellhocker aufklappbar links oder rechts; Sitztiefenverstellung im Eckteil nicht möglich						
Zwischenelement															
350	3ELKV					160		112	3-Sitzer mit Kopfpolsterverstellung, ohne Armlehnen						
351	2,5ELKV					134		112	2,5-Sitzer mit Kopfpolsterverstellung, ohne Armlehnen						

Nr.	Artikel	Bild	Nr.	Artikel	Bild	B	H	T	Beschreibung					
										1	2	3	4	5
352	2ELKV					108		112	2-Sitzer mit Kopfpolsterverstellung, ohne Armlehnen					
Ecke														
411	SEKV					110		110	Spitzecke mit Kopfpolsterverstellung - keine Sitztiefenverstellung möglich -					
Bettcouch / Bett- /Liege- / Schlafsofa														
450	3ALKV		451	3ARKV		195		112	3-Sitzer mit Kopfpolsterverstellung und Querschläfer-Funktion, Armlehne links oder rechts Liegefläche: 214 x 130 cm					
454	3AELKV					160		112	3-Sitzer mit Kopfpolsterverstellung und Querschläfer-Funktion, ohne Armlehnen Liegefläche: 152 x 130 cm					
452	2,5ALKV		453	2,5ARKV		169		112	2,5-Sitzer mit Kopfpolsterverstellung und Querschläfer-Funktion, Armlehne links oder rechts Liegefläche: 188 x 130 cm					
455	2,5AELKV					134		112	2,5-Sitzer mit Kopfpolsterverstellung und Querschläfer-Funktion, ohne Armlehnen Liegefläche: 126 x 130 cm					
456	2AELKV					108		112	2-Sitzer mit Kopfpolsterverstellung und Querschläfer-Funktion, ohne Armlehnen Liegefläche: 100 x 130 cm					

Nr.	Artikel	Bild	Nr.	Artikel	Bild	B	H	T	Beschreibung					
										1	2	3	4	5
Hocker														
645	Ho					60	42 ODER 44	60	Hocker, nur mit Polyätherschaum- polsterung lieferbar					
643	HoF					60	42 ODER 44	60	Hocker, nur mit Polyätherschaum- polsterung lieferbar					
644	XXL Ho					138	42 ODER 44	67	XXL-Hocker, nur mit Polyätherschaum- polsterung lieferbar					
647	XXL HoF					138	42 ODER 44	67	XXL-Hocker, nur mit Polyätherschaum- polsterung lieferbar					
Kissen														
650	Kissen 50x50					50	50		Kissen					
651	Kissen 40x40					40	40		Kissen					
659	Nierenkissen					58	25		Nierenkissen					
652	Armlehnenkissen					50	45		Armlehnenkissen					
Zubehör / Kleinteile														
706	Aufpreis Sitztiefenverstellung								Aufpreis je Sitztiefenverstellung (in einer Type nur komplett möglich)					
726	Stoffmetrage lfd. Meter								ca. 140 cm breit; ab 0,5 Meter und in 10 cm Schritten bestellbar					