

Möbel LETZ

Finden und Wohlfühlen



Typenplan

Zwickau von PM Oelsa - Eckgarnitur sand

Wichtiger Hinweis für Sie

Etwaige Hinweise des Herstellers in dieser Produktinformation, die sich auf die Gewährleistung beziehen, haben für Sie keinerlei Bindungswirkung und können von Ihnen ignoriert werden. Ihre gesetzlichen Gewährleistungsrechte als Verbraucher uns gegenüber, als Ihrem Verkäufer, werden dadurch in keiner Weise berührt oder eingeschränkt. Sie können sich wegen aller Mängel jederzeit an uns wenden. Darüber hinaus gehende Herstellergarantien bleiben natürlich unberührt. Dieser Artikel wird hergestellt von Polstermöbel Oelsa GmbH, Lindenstraße 2, 01734 Rabenau, Deutschland, info@pm-gmbh.com

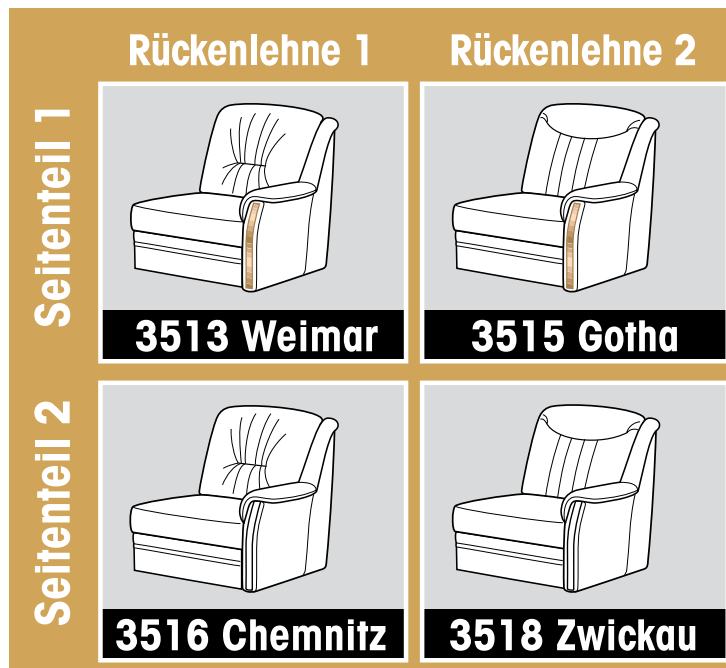
Möbel Letz GmbH
Am Gewerbepark 11
06895 Zahna-Elster

Tel.: 035383 - 6018 50

Fax.: 035383 - 6018 17

SELECTA VITAL

die neue Funktionswelt by **pm**



Seitenteil 1 mit Holzblende in wählbaren Beiztönen



100% Made in Germany

PM Oelsa Garantie auf Gestell, Polsterung, Verarbeitung und Federung



4 Modelle preisgleich: 2 Seitenteile, 2 Rückenoptiken



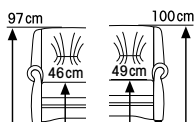
Breite Seitenteil: 20 cm

Bitte wählen Sie aus dem Raster der 4 Modelle Ihren Favoriten!

Die Maßangaben gelten für alle Modelle.

Die Typenskizzen im Preisteil bilden Modell WEIMAR 3513 ab.

2 Sitzhöhen - 1 Preis:
46 cm und 49 cm.



Sitz:
Standard: Superbonell-Federkern
VitalSofa nur in Kaltschaum lieferbar!



Rücken: PUR-Schaum

Bezugsvarianten (BV): muster/uni


BV 1



BV 4



V5 (seitenverkehrt), Zwickau 3518: Außenecke ohne Hocker, Relaxecke, Doppelbett (1,40m), Sessel abgebildet in Kiara natur - PG 26



Weimar 3513, V1: 3-Vorziehcouch klein, 2-Sitzer mit Bettkasten abgebildet in Lorini sand - PG 26, Holz in Kirschbaum 06

Modellbezogene Aufpreise

| Typenbezeichnung | Sessel Typ: 01-45 | Hocker Typ: 24, 25, 64, 65 | TV-Sessel Typ: 29 | Ottomane Typ: 26/27 | VitalSofa Typ: IO..,IL.. IR..,IS.. | Recamiere Typ: 22-33/23-33, 22-34/23-34 |
|--------------------------------|----------------------|----------------------------------|----------------------|------------------------|---|--|
| Aufpreisartikel | | | | | | |
| Rollen (15 mm höher) | | | - | - | - | - |
| Parkettrollen (15 mm höher) | | | - | - | - | - |
| 3. Motor | - | - | - | - | | |
| mit Motor | - | - | | | - | - |
| mit Motor und Lift * | - | - | | | - | - |
| mit 2 Motoren | - | - | | | - | - |
| mit 2 Motoren und Lift* | - | - | | | - | - |
| | - | - | - | - | - | |

| Typenbezeichnung | TV-Sessel Typ: 29 | Außenecke Typ: 90-OH/91-OH, 90-MH/91-MH | Doppelbett Typ: 16.. - 19.. | Relaxbett Typ: BR/BL Querschläfer Typ: 93/94 |
|--|----------------------|--|-----------------------------------|---|
| Aufpreisartikel | Fußteilverlängerung | Bettkasten | Liegefläche echt | Liegefläche echt |
| Stoff- bzw. Ledergruppe | | | | |
| Weißpolster-12/ PG 16-20 PG 22-30 PG 36-42 PG 46 LG C-F | | | | Standard Standard Standard Standard |

* Keine Fußteilverlängerung möglich!

Sitz: Standard: Superbonell-Federkern Aufpreis:











Kaltschaum



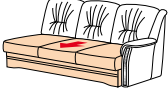








im Sitz pro Sitzeinheit












Aufteilung der Sitzeinheiten siehe Zubehörliste

| | |
|----------------------------|---|
| Beschlagsystem: | SOFTmatic Schlafen in Sitzhöhe, Rückenlehne bleibt stehen Mit integrierter Vorziehfunktion |
| Achtung! | Relaxbett (Typen: BR/BL) nicht mit Spitz-Ecke (Typ: 70) kombinierbar. Querschläfer (Typ: 93/94) nicht mit Rund- (Typ: 20-90), Relax- (Typ: 30-90) und Swing-Ecke (Typ: 21-90) kombinierbar! Doppelbett nicht mit Spitz-Ecke (Typ: 70) und Außenecke (Typ 90/91) kombinierbar. |
| VitalSofa: | B1 - 1,86 m: Ideal bis Körpergröße 1,75 m B2 - 2,01 m: Ideal bis Körpergröße 1,90 m |
| | Bitte geben Sie immer an, ob Sie das Kopfteil (K) KL - links KR - rechts (davor stehend) wünschen. |
| | |
| Bewegung Sitz: | 2 Motoren: Kopf- und Fußteilbewegung motorisch 3. Motor (Aufpreis): Vorziehfunktion motorisch statt manuell |
| Rückenspannteile: | Aufpreise für echte Rücken direkt hinter jedem Typ in Klammer |
| Füße: | Standard Kunststoffgleiter |
| Bodenfreiheit: | bodentief |
| Bitte beachten Sie: | Geben Sie bei jeder Bestellung mit Holzblende einen Beizton an. Holzbeiztöne: siehe Beiztonkarte |
| Verarbeitung leger | Hinweis: Dieses Modell ist für Karo- und Streifenstoffe nicht geeignet. |

| | | | | | | |
|---|--|--|--|---|--|--|
| Beispiele Stellvarianten Typenskizzen | | | | | | |
| Typennummern | V1 40-KL/ 92 | V2 IS-B2/ RH | V3 94/ 22-33 | V4 IL-B1/70/ 71 | V5 19-P/30-90/ 90-OH | |
| Modell- bezeichnung | 3-Vorzieh- couch klein/ 2-Sitzer mit Bettkasten | VitalSofa PLUS/ Rasterhocker | 2,5-Quer- schläfer/ Recamiere (180) | VitalSofa/ Spitz-Ecke/ 2-Sitzer mit Bettkasten | Doppelbett (1,40 m)/ Relax-Ecke/ Außenecke ohne Hocker | |
| Hinweis Aufpreis | siehe Einzel- typen | siehe Einzel- typen | siehe Einzel- typen | siehe Einzel- typen | siehe Einzel- typen | |
| Maße: Höhe Sitzhöhe/Sitztiefe Liegefläche Stellfläche | 97 46/54 70x174 | 97 46/54 78x201 243x160 | 97 46/54 117x191 249x185 | 97 46/54 78x186 301x213 | 97 46/54 140x200 264x234 | |
| Preisgruppe Weißpolster Stoffgruppe | 12 16 18 20 22 26 30 36 42 46 | | | | | |
| Ledergruppe Bolero Longlife Longlife Noblesse | C D E F | | | | | |
| Einzeltypen Typenskizzen | | | | | | |
| Typennummern | 01-45 | 29 | 02 | 92 | 04 | |
| Modell- bezeichnung | Sessel Standard | TV-Sessel Starthilfe innen mit Rollen | 2-Sitzer | 2-Sitzer mit Bettkasten | 2,5-Sitzer | |
| Hinweis Aufpreis | Rollen | Motor Fußteilver- längerung | | | | |
| Stoffverbrauch uni Maße: B/H/T Sitzhöhe/Sitztiefe Liegefläche Stellfläche | 4,40 89/97/92 46/54 | 6,00 91/107/104 46/54 91/107/176 | 6,30 140/97/92 46/54 | 6,80 140/97/92 46/54 | 6,60 184/97/92 46/54 | |
| Preisgruppe Weißpolster Stoffgruppe | 12 16 18 20 22 26 30 36 42 46 | | | | | |
| Ledergruppe Bolero Longlife Longlife Noblesse | C D E F | | | | | |

| | | | | | | |
|---|---|---|---|--|---|---|
| Einzeltypen Typenskizzen |  |  |  |  |  |  |
| Typennummern | 03-GR | 03-KL | 05/AR 06/AL | 07/AR 08/AL | 71/AR 72/AL | 11/AR 12/AL |
| Modell- bezeichnung | 3-Sitzer groß | 3-Sitzer klein | 1-Sitzer 1 Armteil | 2-Sitzer 1 Armteil | 2-Sitzer mit Bettkasten 1 Armteil | 2,5-Sitzer 1 Armteil |
| Hinweis Aufpreis | | | | | | |
| Stoffverbrauch uni Maße: B/H/T Sitzhöhe/Sitztiefe Liegefläche Stellfläche | 7,20 228/97/92 46/54 | 7,00 214/97/92 46/54 | 3,80 74/97/92 46/54 | 5,30 121/97/92 46/54 | 6,60 121/97/92 46/54 | 5,50 165/97/92 46/54 |
| Preisgruppe Weißpolster Stoffgruppe | 12 16 18 20 22 26 30 36 42 46 | | | | | |
| Ledergruppe Bolero Longlife Longlife Noblesse | C D E F | | | | | |
| Einzeltypen Typenskizzen |  |  |  |  | | |
| Typennummern | 09-GR/AR 10-GR/AL | 09-KL/AR 10-KL/AL | 34 | 35 | | |
| Modell- bezeichnung | 3-Sitzer groß 1 Armteil | 3-Sitzer klein 1 Armteil | 1-Element | 2-Element | | |
| Hinweis Aufpreis | | | | | | |
| Stoffverbrauch uni Maße: B/H/T Sitzhöhe/Sitztiefe Liegefläche Stellfläche | 6,10 209/97/92 46/54 | 5,90 195/97/92 46/54 | 2,60 54/97/92 46/54 | 4,30 101/97/92 46/54 | | |
| Preisgruppe Weißpolster Stoffgruppe | 12 16 18 20 22 26 30 36 42 46 | | | | | |
| Ledergruppe Bolero Longlife Longlife Noblesse | C D E F | | | | | |

| | | | | | | |
|---|---|---|---|--|---|---|
| Einzeltypen Typenskizzen |  |  |  |  |  | |
| Typennummern | 40-89 | 40-KL | 80-89/AR 81-89/AL | 80-KL/AR 81-KL/AL | 80-88/AR 81-88/AL | |
| Modell- bezeichnung | 3-Vorzieh- couch groß mit Bettkasten | 3-Vorzieh- couch klein mit Bettkasten | 3-Vorzieh- couch groß mit Bettkasten 1 Armteil | 3-Vorzieh- couch klein mit Bettkasten 1 Armteil | 2,5-Vorzieh- couch mit Bettkasten 1 Armteil | |
| Hinweis Aufpreis | | | | | | |
| Stoffverbrauch uni Maße: B/H/T Sitzhöhe/Sitztiefe Liegefläche Stellfläche | 9,10 228/97/92 46/54 70x188 | 8,90 214/97/92 46/54 70x174 | 8,10 209/97/92 46/54 70x188 | 7,80 195/97/92 46/54 70x174 | 7,40 165/97/92 46/54 | |
| Preisgruppe Weißpolster Stoffgruppe | 12 16 18 20 22 26 30 36 42 46 | | | | | |
| Ledergruppe Bolero Longlife Longlife Noblesse | C D E F | | | | | |
| Einzeltypen Typenskizzen |  |  |  |  |  |  |
| Typennummern | 16-K | 18-K/AR 19-K/AL | 17-K | 16-P | 18-P/AR 19-P/AL | 17-P |
| Modell- bezeichnung | Doppelbett (1,60m) | Doppelbett 1 Armteil (1,60m) | Doppelbett ohne Armteile (1,60m) | Doppelbett (1,40m) | Doppelbett 1 Armteil (1,40m) | Doppelbett ohne Armteile (1,40m) |
| Hinweis Aufpreis | Liegefläche echt | Liegefläche echt | Liegefläche echt | Liegefläche echt | Liegefläche echt | Liegefläche echt |
| Stoffverbrauch uni Maße: B/H/T Sitzhöhe/Sitztiefe Liegefläche Stellfläche | 7,70 199/97/92 46/54 160x200 199/97/235 | 6,30 180/97/92 46/54 160x200 180/97/235 | 4,90 161/97/92 46/54 160x200 161/97/235 | 7,30 179/97/92 46/54 140x200 179/97/235 | 5,80 160/97/92 46/54 140x200 160/97/235 | 4,40 141/97/92 46/54 140x200 141/97/235 |
| Preisgruppe Weißpolster Stoffgruppe | 12 16 18 20 22 26 30 36 42 46 | | | | | |
| Ledergruppe Bolero Longlife Longlife Noblesse | C D E F | | | | | |

| | | | | | | |
|---|---|---|---|--|---|---|
| Einzeltypen Typenskizzen |  |  |  |  |  |  |
| Typennummern | BR/AR BL/AL | 93/AR 94/AL | 20-90 | 21 | 30 | 70 |
| Modell- bezeichnung | Relaxbett 1 Armteil | 2,5-Quer- schläfer 1 Armteil | 90°-Rund- Ecke | Swing- Ecke | Relax- Ecke | Spitz-Ecke zerlegbar Rücken- optik: spitz |
| Hinweis Aufpreis | Liegefläche echt | Liegefläche echt | | | | |
| Stoffverbrauch uni Maße: B/H/T Sitzhöhe/Sitztiefe Liegefläche Stellfläche | 7,60 165/97/92 46/54 | 7,00 165/97/92 46/54 | 4,40 102/97/102 46/54 104/97/104 | 5,40 104/97/104 46/54 104/97/104 | 5,80 104/97/104 46/54 104/97/104 | 4,60 92/97/92 46/54 92/97/92 |
| Preisgruppe Weißpolster Stoffgruppe | 12 16 18 20 22 26 30 36 42 46 | | | | | |
| Ledergruppe Bolero Longlife Longlife Noblesse | C D E F | | | | | |
| Einzeltypen Typenskizzen |  |  |  |  |  | |
| Typennummern | 26/AR 27/AL | 90-OH/R 91-OH/L | 90-MH/R 91-MH/L | 22-33/R 23-33/L | 22-34/R 23-34/L | |
| Modell- bezeichnung | Ottomane mit aushäng- barem Hocker 1 Armteil | 1-Außenecke ohne Hocker | 1-Außen- ecke mit aushäng- barem Hocker | Recamiere (1,80m) | Recamiere (1,60m) | |
| Hinweis Aufpreis | Motor | Bettkasten | Bettkasten | Bettkasten | Bettkasten | |
| Stoffverbrauch uni Maße: B/H/T Sitzhöhe/Sitztiefe Liegefläche Stellfläche | 5,30 80/97/156 46/54 80/97/198 | 4,90 130/97/100 46/54 | 6,40 175/97/144 46/54 | 6,00 84/97/185 46/54 | 5,60 84/97/165 46/54 | |
| Preisgruppe Weißpolster Stoffgruppe | 12 16 18 20 22 26 30 36 42 46 | | | | | |
| Ledergruppe Bolero Longlife Longlife Noblesse | C D E F | | | | | |

| | | | | | | |
|---|--|--|---|--|--|--|
| Einzeltypen Typenskizzen | | | | | | |
| Typennummern | IS-B1 | IR-B1 IL-B1 | IO-B1 | IS-B2 | IR-B2 IL-B2 | IO-B2 |
| Modell- bezeichnung | VitalSofa mit 2 Motoren (1,86m) | VitalSofa mit 2 Motoren, 1 Armteil (1,86m) | VitalSofa mit 2 Motoren ohne Armteile (1,86m) | VitalSofa PLUS mit 2 Motoren (2,01m) | VitalSofa PLUS mit 2 Motoren 1 Armteil (2,01m) | VitalSofa PLUS mit 2 Motoren ohne Armteile (2,01m) |
| Hinweis Aufpreis | 3. Motor | 3. Motor | 3. Motor | 3. Motor | 3. Motor | 3. Motor |
| Stoffverbrauch uni Maße: B/H/T Sitzhöhe/Sitztiefe Liegefläche Stellfläche | 12,20 228/97/92 46/54 78x186 | 10,80 209/97/92 46/54 78x186 | 9,40 189/97/92 46/54 78x186 | 12,80 243/97/92 46/54 78x201 | 11,40 224/97/92 46/54 78x201 | 10,00 204/97/92 46/54 78x201 |
| Preisgruppe Weißpolster Stoffgruppe | 12 16 18 20 22 26 30 36 42 46 | | | | | |
| Ledergruppe Bolero Longlife Longlife Noblesse | C D E F | | | | | |
| Einzeltypen Typenskizzen | | | | | | |
| Typennummern | RH | 24 | 64 | 25 | 65 | |
| Modell- bezeichnung | Raster-Hocker ohne Stauraum mit 5-fach Raster | Hocker | Klapp- Hocker | Anstell- Hocker | Anstell- Hocker klappbar | |
| Hinweis Aufpreis | | Rollen | Rollen | Rollen | Rollen | |
| Stoffverbrauch uni Maße: B/H/T Sitzhöhe/Sitztiefe Liegefläche Stellfläche | 2,20 68/46/68 46/ | 1,40 57/42/57 42/ | 1,40 57/42/57 42/ | 1,70 56/45/57 45/ | 1,70 56/45/57 45/ | |
| Preisgruppe Weißpolster Stoffgruppe | 12 16 18 20 22 26 30 36 42 46 | | | | | |
| Ledergruppe Bolero Longlife Longlife Noblesse | C D E F | | | | | |