

# Möbel LETZ

*Finden und Wohlfühlen*



# Typenplan

Weimar von PM Oelsa - Polstergruppe pistazie

## **Wichtiger Hinweis für Sie**

Etwaige Hinweise des Herstellers in dieser Produktinformation, die sich auf die Gewährleistung beziehen, haben für Sie keinerlei Bindungswirkung und können von Ihnen ignoriert werden. Ihre gesetzlichen Gewährleistungsrechte als Verbraucher uns gegenüber, als Ihrem Verkäufer, werden dadurch in keiner Weise berührt oder eingeschränkt. Sie können sich wegen aller Mängel jederzeit an uns wenden. Darüber hinaus gehende Herstellergarantien bleiben

Deutschland

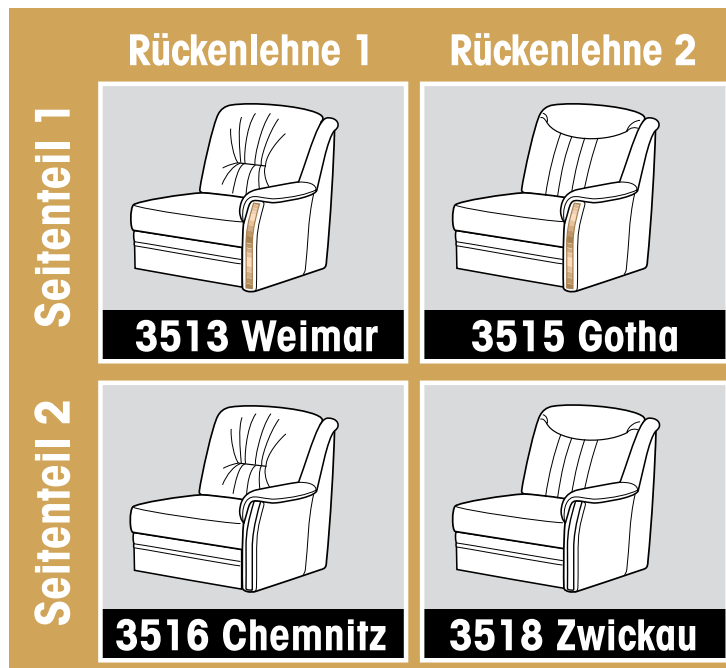
Möbel Letz GmbH  
Am Gewerbepark 11  
06895 Zahna-Elster

Tel.: 035383 - 6018 50

Fax.: 035383 - 6018 17

# SELECTA VITAL

die neue Funktionswelt by **pm**



Seitenteil 1 mit Holzblende in wählbaren Beiztönen



**100%  
Made in Germany**

PM Oelsa Garantie auf  
Gestell, Polsterung,  
Verarbeitung und Federung



**4 Modelle preisgleich: 2 Seitenteile, 2 Rückenoptiken**



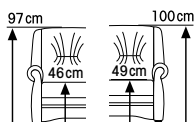
Breite  
Seitenteil: 20 cm

Bitte wählen Sie aus dem Raster der 4 Modelle  
Ihren Favoriten!

Die Maßangaben gelten für alle Modelle.

Die Typenskizzen im Preisteil bilden Modell  
WEIMAR 3513 ab.

**2 Sitzhöhen - 1 Preis:**  
**46 cm und 49 cm.**



**Sitz:**  
Standard: Superbonell-Federkern  
VitalSofa nur in Kaltschaum lieferbar!



**Rücken: PUR-Schaum**

**Bezugsvarianten (BV): muster/uni**


**BV 1**



**BV 4**



V5 (seitenverkehrt), Zwickau 3518: Außenecke  
ohne Hocker, Relaxecke, Doppelbett (1,40m),  
Sessel abgebildet in Kiara natur - PG 26



Weimar 3513, V1: 3-Vorziehcouch klein,  
2-Sitzer mit Bettkasten  
abgebildet in Lorini sand - PG 26,  
Holz in Kirschbaum 06

## Modellbezogene Aufpreise

Typenbezeichnung	Sessel Typ: 01-45	Hocker Typ: 24, 25, 64, 65	TV-Sessel Typ: 29	Ottomane Typ: 26/27	VitalSofa Typ: IO..,IL.. IR..,IS..	Recamiere Typ: 22-33/23-33, 22-34/23-34
Aufpreisartikel						
Rollen (15 mm höher)			-	-	-	-
Parkettrollen (15 mm höher)			-	-	-	-
3. Motor	-	-	-	-		
mit Motor	-	-			-	-
mit Motor und Lift *	-	-			-	-
mit 2 Motoren	-	-			-	-
mit 2 Motoren und Lift*	-	-			-	-
	-	-	-	-	-	

Typenbezeichnung	TV-Sessel Typ: 29	Außenecke Typ: 90-OH/91-OH, 90-MH/91-MH	Doppelbett Typ: 16.. - 19..	Relaxbett Typ: BR/BL Querschläfer Typ: 93/94
Aufpreisartikel	Fußteilverlängerung	Bettkasten	Liegefläche echt	Liegefläche echt
Stoff- bzw. Ledergruppe				
Weißpolster-12/ PG 16-20 PG 22-30 PG 36-42 PG 46 LG C-F				Standard Standard Standard Standard

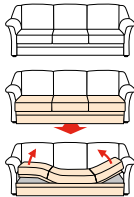
\* Keine Fußteilverlängerung möglich!

Sitz: Standard: Superbonell-Federkern **Aufpreis:**











Kaltschaum



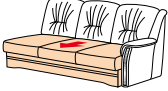








im Sitz pro Sitzeinheit












Aufteilung der Sitzeinheiten siehe Zubehörliste

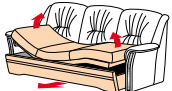
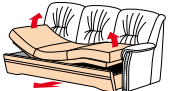
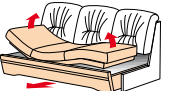
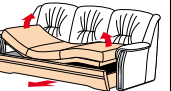
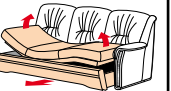
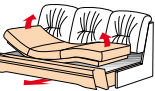


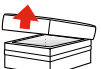


<b>Beschlagsystem:</b>	<b>SOFTmatic</b> Schlafen in Sitzhöhe, Rückenlehne bleibt stehen Mit integrierter Vorziehfunktion
<b>Achtung!</b>	Relaxbett (Typen: BR/BL) nicht mit Spitz-Ecke (Typ: 70) kombinierbar. Querschläfer (Typ: 93/94) nicht mit Rund- (Typ: 20-90), Relax- (Typ: 30-90) und Swing-Ecke (Typ: 21-90) kombinierbar! Doppelbett nicht mit Spitz-Ecke (Typ: 70) und Außenecke (Typ 90/91) kombinierbar.
<b>VitalSofa:</b>	B1 - 1,86 m: Ideal bis Körpergröße 1,75 m B2 - 2,01 m: Ideal bis Körpergröße 1,90 m
	Bitte geben Sie immer an, ob Sie das <b>Kopfteil (K)</b> KL - links KR - rechts (davor stehend) wünschen.
	
<b>Bewegung Sitz:</b>	2 Motoren: Kopf- und Fußteilbewegung motorisch 3. Motor (Aufpreis): Vorziehfunktion motorisch statt manuell
<b>Rückenspannteile:</b>	<b>Aufpreise für echte Rücken direkt hinter jedem Typ in Klammer</b>
<b>Füße:</b>	<b>Standard Kunststoffgleiter</b>
<b>Bodenfreiheit:</b>	<b>bodentief</b>
<b>Bitte beachten Sie:</b>	Geben Sie bei jeder Bestellung mit Holzblende einen Beizton an. Holzbeiztöne: siehe Beiztonkarte
<b>Verarbeitung leger</b>	<b>Hinweis: Dieses Modell ist für Karo- und Streifenstoffe nicht geeignet.</b>

<b>Beispiele Stellvarianten Typenskizzen</b>						
<b>Typennummern</b>	V1 <b>40-KL/ 92</b>	V2 <b>IS-B2/ RH</b>	V3 <b>94/ 22-33</b>	V4 <b>IL-B1/70/ 71</b>	V5 <b>19-P/30-90/ 90-OH</b>	
<b>Modell- bezeichnung</b>	3-Vorzieh- couch klein/ 2-Sitzer mit Bettkasten	VitalSofa PLUS/ Rasterhocker	2,5-Quer- schläfer/ Recamiere (180)	VitalSofa/ Spitz-Ecke/ 2-Sitzer mit Bettkasten	Doppelbett (1,40 m)/ Relax-Ecke/ Außenecke ohne Hocker	
<b>Hinweis Aufpreis</b>	siehe Einzel- typen	siehe Einzel- typen	siehe Einzel- typen	siehe Einzel- typen	siehe Einzel- typen	
Maße: Höhe Sitzhöhe/Sitztiefe Liegefläche Stellfläche	97 46/54 70x174	97 46/54 78x201 243x160	97 46/54 117x191 249x185	97 46/54 78x186 301x213	97 46/54 140x200 264x234	
Preisgruppe Weißpolster Stoffgruppe	12 16 18 20 22 26 30 36 42 46					
Ledergruppe Bolero Longlife Longlife Noblesse	C D E F					
<b>Einzeltypen Typenskizzen</b>						
<b>Typennummern</b>	<b>01-45</b>	<b>29</b>	<b>02</b>	<b>92</b>	<b>04</b>	
<b>Modell- bezeichnung</b>	Sessel Standard	TV-Sessel Starthilfe innen mit Rollen	2-Sitzer	2-Sitzer mit Bettkasten	2,5-Sitzer	
<b>Hinweis Aufpreis</b>	Rollen	Motor Fußteilver- längerung				
Stoffverbrauch uni Maße: B/H/T Sitzhöhe/Sitztiefe Liegefläche Stellfläche	4,40 89/97/92 46/54	6,00 91/107/104 46/54 91/107/176	6,30 140/97/92 46/54	6,80 140/97/92 46/54	6,60 184/97/92 46/54	
Preisgruppe Weißpolster Stoffgruppe	12 16 18 20 22 26 30 36 42 46					
Ledergruppe Bolero Longlife Longlife Noblesse	C D E F					

<b>Einzeltypen</b> Typenskizzen						
<b>Typennummern</b>	<b>03-GR</b>	<b>03-KL</b>	<b>05/AR</b> <b>06/AL</b>	<b>07/AR</b> <b>08/AL</b>	<b>71/AR</b> <b>72/AL</b>	<b>11/AR</b> <b>12/AL</b>
<b>Modell- bezeichnung</b>	3-Sitzer groß	3-Sitzer klein	1-Sitzer 1 Armteil	2-Sitzer 1 Armteil	2-Sitzer mit Bettkasten 1 Armteil	2,5-Sitzer 1 Armteil
<b>Hinweis Aufpreis</b>						
Stoffverbrauch uni Maße: B/H/T Sitzhöhe/Sitztiefe Liegefläche Stellfläche	7,20 228/97/92 46/54	7,00 214/97/92 46/54	3,80 74/97/92 46/54	5,30 121/97/92 46/54	6,60 121/97/92 46/54	5,50 165/97/92 46/54
Preisgruppe Weißpolster Stoffgruppe	12 16 18 20 22 26 30 36 42 46					
Ledergruppe Bolero Longlife Longlife Noblesse	C D E F					
<b>Einzeltypen</b> Typenskizzen						
<b>Typennummern</b>	<b>09-GR/AR</b> <b>10-GR/AL</b>	<b>09-KL/AR</b> <b>10-KL/AL</b>	<b>34</b>	<b>35</b>		
<b>Modell- bezeichnung</b>	3-Sitzer groß 1 Armteil	3-Sitzer klein 1 Armteil	1-Element	2-Element		
<b>Hinweis Aufpreis</b>						
Stoffverbrauch uni Maße: B/H/T Sitzhöhe/Sitztiefe Liegefläche Stellfläche	6,10 209/97/92 46/54	5,90 195/97/92 46/54	2,60 54/97/92 46/54	4,30 101/97/92 46/54		
Preisgruppe Weißpolster Stoffgruppe	12 16 18 20 22 26 30 36 42 46					
Ledergruppe Bolero Longlife Longlife Noblesse	C D E F					

<b>Einzeltypen</b> Typenskizzen						
<b>Typennummern</b>	<b>40-89</b>	<b>40-KL</b>	<b>80-89/AR</b> 81-89/AL	<b>80-KL/AR</b> 81-KL/AL	<b>80-88/AR</b> 81-88/AL	
<b>Modell- bezeichnung</b>	3-Vorzieh- couch groß mit Bettkasten	3-Vorzieh- couch klein mit Bettkasten	3-Vorzieh- couch groß mit Bettkasten 1 Armteil	3-Vorzieh- couch klein mit Bettkasten 1 Armteil	2,5-Vorzieh- couch mit Bettkasten 1 Armteil	
<b>Hinweis Aufpreis</b>						
Stoffverbrauch uni Maße: B/H/T Sitzhöhe/Sitztiefe Liegefläche Stellfläche	9,10 228/97/92 46/54 70x188	8,90 214/97/92 46/54 70x174	8,10 209/97/92 46/54 70x188	7,80 195/97/92 46/54 70x174	7,40 165/97/92 46/54	
Preisgruppe Weißpolster Stoffgruppe	12 16 18 20 22 26 30 36 42 46					
Ledergruppe Bolero Longlife Longlife Noblesse	C D E F					
<b>Einzeltypen</b> Typenskizzen						
<b>Typennummern</b>	<b>16-K</b>	<b>18-K/AR</b> 19-K/AL	<b>17-K</b>	<b>16-P</b>	<b>18-P/AR</b> 19-P/AL	<b>17-P</b>
<b>Modell- bezeichnung</b>	Doppelbett <b>(1,60m)</b>	Doppelbett 1 Armteil <b>(1,60m)</b>	Doppelbett ohne Armteile <b>(1,60m)</b>	Doppelbett <b>(1,40m)</b>	Doppelbett 1 Armteil <b>(1,40m)</b>	Doppelbett ohne Armteile <b>(1,40m)</b>
<b>Hinweis Aufpreis</b>	Liegefläche echt	Liegefläche echt	Liegefläche echt	Liegefläche echt	Liegefläche echt	Liegefläche echt
Stoffverbrauch uni Maße: B/H/T Sitzhöhe/Sitztiefe Liegefläche Stellfläche	7,70 199/97/92 46/54 160x200 199/97/235	6,30 180/97/92 46/54 160x200 180/97/235	4,90 161/97/92 46/54 160x200 161/97/235	7,30 179/97/92 46/54 140x200 179/97/235	5,80 160/97/92 46/54 140x200 160/97/235	4,40 141/97/92 46/54 140x200 141/97/235
Preisgruppe Weißpolster Stoffgruppe	12 16 18 20 22 26 30 36 42 46					
Ledergruppe Bolero Longlife Longlife Noblesse	C D E F					

<b>Einzeltypen</b> Typenskizzen						
<b>Typennummern</b>	<b>BR/AR</b> BL/AL	<b>93/AR</b> 94/AL	<b>20-90</b>	<b>21</b>	<b>30</b>	<b>70</b>
<b>Modell- bezeichnung</b>	Relaxbett 1 Armteil	2,5-Quer- schläfer 1 Armteil	90°-Rund- Ecke	Swing- Ecke	Relax- Ecke	Spitz-Ecke <b>zerlegbar</b> Rücken- optik: spitz
<b>Hinweis Aufpreis</b>	Liegefläche echt	Liegefläche echt				
Stoffverbrauch uni Maße: B/H/T Sitzhöhe/Sitztiefe Liegefläche Stellfläche	7,60 165/97/92 46/54	7,00 165/97/92 46/54	4,40 102/97/102 46/54 104/97/104	5,40 104/97/104 46/54 104/97/104	5,80 104/97/104 46/54 104/97/104	4,60 92/97/92 46/54 92/97/92
Preisgruppe Weißpolster Stoffgruppe	12 16 18 20 22 26 30 36 42 46					
Ledergruppe Bolero Longlife Longlife Noblesse	C D E F					
<b>Einzeltypen</b> Typenskizzen						
<b>Typennummern</b>	<b>26/AR</b> 27/AL	<b>90-OH/R</b> 91-OH/L	<b>90-MH/R</b> 91-MH/L	<b>22-33/R</b> 23-33/L	<b>22-34/R</b> 23-34/L	
<b>Modell- bezeichnung</b>	Ottomane mit aushäng- barem Hocker 1 Armteil	1-Außenecke ohne Hocker	1-Außen- ecke mit aushäng- barem Hocker	Recamiere <b>(1,80m)</b>	Recamiere <b>(1,60m)</b>	
<b>Hinweis Aufpreis</b>	<b>Motor</b>	<b>Bettkasten</b>	<b>Bettkasten</b>	<b>Bettkasten</b>	<b>Bettkasten</b>	
Stoffverbrauch uni Maße: B/H/T Sitzhöhe/Sitztiefe Liegefläche Stellfläche	5,30 80/97/156 46/54 80/97/198	4,90 130/97/100 46/54	6,40 175/97/144 46/54	6,00 84/97/185 46/54	5,60 84/97/165 46/54	
Preisgruppe Weißpolster Stoffgruppe	12 16 18 20 22 26 30 36 42 46					
Ledergruppe Bolero Longlife Longlife Noblesse	C D E F					

<b>Einzeltypen</b> Typenskizzen						
<b>Typennummern</b>	<b>IS-B1</b>	<b>IR-B1</b> <b>IL-B1</b>	<b>IO-B1</b>	<b>IS-B2</b>	<b>IR-B2</b> <b>IL-B2</b>	<b>IO-B2</b>
<b>Modell- bezeichnung</b>	VitalSofa mit 2 Motoren <b>(1,86m)</b>	VitalSofa mit 2 Motoren, 1 Armteil <b>(1,86m)</b>	VitalSofa mit 2 Motoren ohne Armteile <b>(1,86m)</b>	VitalSofa PLUS mit 2 Motoren <b>(2,01m)</b>	VitalSofa PLUS mit 2 Motoren 1 Armteil <b>(2,01m)</b>	VitalSofa PLUS mit 2 Motoren ohne Armteile <b>(2,01m)</b>
<b>Hinweis Aufpreis</b>	<b>3. Motor</b>	<b>3. Motor</b>	<b>3. Motor</b>	<b>3. Motor</b>	<b>3. Motor</b>	<b>3. Motor</b>
Stoffverbrauch uni Maße: B/H/T Sitzhöhe/Sitztiefe Liegefläche Stellfläche	12,20 228/97/92 46/54 78x186	10,80 209/97/92 46/54 78x186	9,40 189/97/92 46/54 78x186	12,80 243/97/92 46/54 78x201	11,40 224/97/92 46/54 78x201	10,00 204/97/92 46/54 78x201
Preisgruppe Weißpolster Stoffgruppe	12 16 18 20 22 26 30 36 42 46					
Ledergruppe Bolero Longlife Longlife Noblesse	C D E F					
<b>Einzeltypen</b> Typenskizzen						
<b>Typennummern</b>	<b>RH</b>	<b>24</b>	<b>64</b>	<b>25</b>	<b>65</b>	
<b>Modell- bezeichnung</b>	Raster-Hocker ohne Stauraum mit 5-fach Raster	Hocker	Klapp- Hocker	Anstell- Hocker	Anstell- Hocker klappbar	
<b>Hinweis Aufpreis</b>		<b>Rollen</b>	<b>Rollen</b>	<b>Rollen</b>	<b>Rollen</b>	
Stoffverbrauch uni Maße: B/H/T Sitzhöhe/Sitztiefe Liegefläche Stellfläche	2,20 68/46/68 46/	1,40 57/42/57 42/	1,40 57/42/57 42/	1,70 56/45/57 45/	1,70 56/45/57 45/	
Preisgruppe Weißpolster Stoffgruppe	12 16 18 20 22 26 30 36 42 46					
Ledergruppe Bolero Longlife Longlife Noblesse	C D E F					