

Möbel LETZ

Finden und Wohlfühlen



Typenplan

Patricia von Restyl - Funktionsecke bordeaux

Wichtiger Hinweis für Sie

Etwaige Hinweise des Herstellers in dieser Produktinformation, die sich auf die Gewährleistung beziehen, haben für Sie keinerlei Bindungswirkung und können von Ihnen ignoriert werden. Ihre gesetzlichen Gewährleistungsrechte als Verbraucher uns gegenüber, als Ihrem Verkäufer, werden dadurch in keiner Weise berührt oder eingeschränkt. Sie können sich wegen aller Mängel jederzeit an uns wenden. Darüber hinaus gehende Herstellergarantien bleiben

Polen, info@restyl.pl

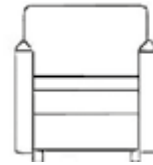
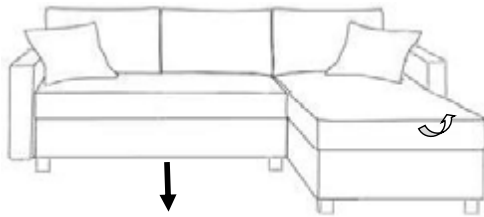
Möbel Letz GmbH
Am Gewerbepark 11
06895 Zahna-Elster

Tel.: 035383 - 6018 50

Fax.: 035383 - 6018 17

Patricia | Wohn-Schlafsystem

Maße ca:
B: 226 cm
H: 95 cm
T: 167 cm
SH: 44 cm
LH: 44 cm



**Ecke ein / zweifarbig
mit Ottomane links / rechts**

Liegefläche 143 x 205 cm
Schenkelmaß 167 x 226 cm

**Sessel
B x T x H**

73 x 75 x 83 cm

**Hocker fest
B x T x H**

65 x 65 x 44 cm

Stoffgruppe (Rücken **echt**):

Preisgrundlage für Fremdstoff

1
2
3
4
5

Stoffbedarf uni
Stoffbedarf Variante I
Stoffbedarf Variante II

13,70 m 13,95 m
11,30 m
2,80 m
10,80 m
3,75 m

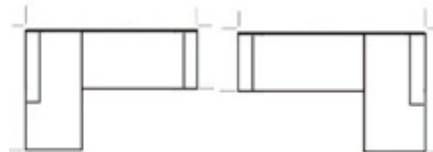
3,20 m
2,70 m
0,70 m
2,70 m
1,15 m

2,00 m
1,30 m
0,70 m

Ottomane links
226 cm

Ottomane rechts
226 cm

167 cm



167 cm

Produktmerkmale:

Die Ecke mit Funktion ist mit einer Fußfreiheit versehen. Schlafen auf Sitzhöhe
Die Liegefläche entsteht durch das Vorziehen des Sitzes und Umklappen der Rückenlehne
2 x Bettkasten (Ottomane und Doppelliege)

Variante:

Ottomane links



Ottomane rechts



Zweifarbigkeit:

Stoffanordnung zweifarbig I:

1. Stoff: Korpus, Sitz, Wurfkissen
2. Stoff: Rückenkissen



Stoffanordnung zweifarbig II:

1. Stoff: Korpus, Sitz
2. Stoff: Rückenkissen und Wurfkissen



Verarbeitung:

Sitz: Federkern mit Polyschaum und Wattevlies auf Lattenrost.

Rücken: Federkern mit Polyschaum und Wattevlies
Korpus: Bettkasten innen kunststoffbeschichtet (weiß)
Rückenkissen: lose, mit Flockenfüllung und Wattevlies
Armlehnen: Polyschaum und Wattevlies

Füße: Holzfüße in Farbe nach Wahl
Holzfarbtöne: buche natur, erle, wenge, kirschbaum, schwarz gebeizt

! Bitte immer den Holzfarbton für Füße angeben.