

# Möbel LETZ

*Finden und Wohlfühlen*



## Typenplan

Tesso von ANREI - Doppelbett Zirbe natur geölt

### **Wichtiger Hinweis für Sie**

Etwaige Hinweise des Herstellers in dieser Produktinformation, die sich auf die Gewährleistung beziehen, haben für Sie keinerlei Bindungswirkung und können von Ihnen ignoriert werden. Ihre gesetzlichen Gewährleistungsrechte als Verbraucher uns gegenüber, als Ihrem Verkäufer, werden dadurch in keiner Weise berührt oder eingeschränkt. Sie können sich wegen aller Mängel jederzeit an uns wenden. Darüber hinaus gehende Herstellergarantien bleiben natürlich unberührt. Dieser Artikel wird hergestellt von Anrei - Reisinger, Markt 80, 4363 Pabneukirchen, Österreich, [anrei@anrei.at](mailto:anrei@anrei.at)

Möbel Letz GmbH  
Am Gewerbepark 11  
06895 Zahna-Elster

Tel.: 035383 - 6018 50

Fax.: 035383 - 6018 17

# Betten

## Produktbeschreibung

### TESSO

#### Massivholzprogramm

**Holzarten:** Asteiche, Esche gebürstet, Zirbe, Astruss

**Betten:** aus Massivholz gefertigt, Kopfhauptunterteile keilgezinkt gegen Aufpreis metallfreie Bettverbindung möglich (Ausnahme TES 180 und TES 183)

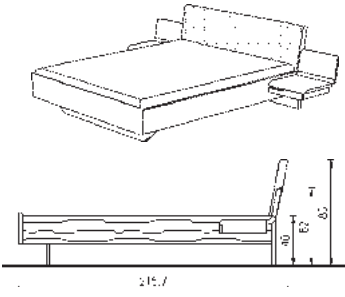
**Bitte beachten Sie:** Faltenbildung bei Lederpolsterung möglich – kein Reklamationsgrund!

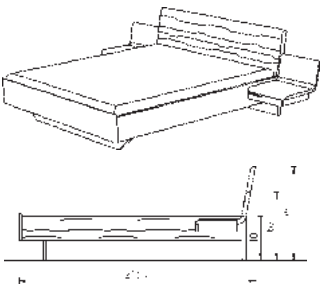


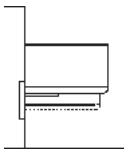
Symbolbild: TESSO Bettanlage mit Ladenkonsolen und Kleiderschrank in Kernesche weiß geölt

# Betten

## TESSO

Darstellung Maße in cm			Beschreibung	Asteiche Esche gebürstet	Zirbe	Astnuss
			<p><b>Bettanlage TES 180</b> Kopfteil <b>gepolstert</b> Stoffbedarf: Matratzenbreite + 20 cm, Stoffbreite 140 cm seitlich links + rechts mit angebauter Ladenkonsole Fußteil massiv - niedrig Auf Wunsch auch mit Bettkufe aus Holz möglich. <b>Bitte bei Bestellung angeben!</b> <b>Keine metallfreie Bettverbindung möglich.</b> Bettseitenoberkante: 40 cm nutzbare Höhe der Laden: 3,4 cm <b>Bei Matratzenmaß 140/200 cm ohne Mittelsteg.</b></p>			
Breite	Höhe	Tiefe	Bestellnummer			
246,0	85,0	216,0	<b>Matratzenbreite 140 cm</b>			
Stoff I / Kundenstoff			47 18 04			
Stoff II			47 18 04			
Leder			47 18 04			
266,0	85,0	216,0	<b>Matratzenbreite 160 cm</b>			
Stoff I / Kundenstoff			47 18 05			
Stoff II			47 18 05			
Leder			47 18 05			
286,0	85,0	216,0	<b>Matratzenbreite 180 cm</b>			
Stoff I / Kundenstoff			47 18 06			
Stoff II			47 18 06			
Leder			47 18 06			
306,0	85,0	216,0	<b>Matratzenbreite 200 cm</b>			
Stoff I / Kundenstoff			47 18 07			
Stoff II			47 18 07			
Leder			47 18 07			

			<p><b>Bettanlage TES 183</b> Kopfteil <b>massiv</b> seitlich links + rechts mit angebauter Ladenkonsole Fußteil massiv - niedrig Auf Wunsch auch mit Bettkufe aus Holz möglich. <b>Bitte bei Bestellung angeben!</b> <b>Keine metallfreie Bettverbindung möglich.</b> Bettseitenoberkante: 40 cm nutzbare Höhe der Laden: 3,4 cm <b>Bei Matratzenmaß 140/200 cm ohne Mittelsteg.</b></p>			
Breite	Höhe	Tiefe	Matratzenmaß	Bestellnummer		
246,0	85,0	216,0	<b>140/200 cm</b>	47 18 34		
266,0	85,0	216,0	<b>160/200 cm</b>	47 18 35		
286,0	85,0	216,0	<b>180/200 cm</b>	47 18 36		
306,0	85,0	216,0	<b>200/200 cm</b>	47 18 37		

			<p><b>Aufpreis für höhere Ladenkonsole</b> für Bettanlage TES 180 und TES 183 nutzbare Höhe der Lade: ca. 6,0 cm</p>			
			Bestellnummer			
			02 47 18H			

**Einzelbetten NICHT möglich!**

# Betten

## TESSO

Darstellung Maße in cm			Beschreibung	Asteiche Esche gebürstet	Zirbe	Astnuss
			<p><b>Doppelbett TES 190</b> Kopfteil <b>gepolstert</b> Stoffbedarf: Matratzenbreite + 20 cm, Stoffbreite 140 cm</p> <p>seitlich mit Holzabschluss Fußteil massiv - niedrig Auf Wunsch auch mit Bettkufe aus Holz möglich. <b>Bitte bei Bestellung angeben!</b> Bettseitenoberkante: 40 cm <b>Bei Matratzenmaß 140/200 cm ohne Mittelsteg.</b></p>			
Breite	Höhe	Tiefe	Bestellnummer			
170,0	85,0	216,0	<b>Matratzenbreite 140 cm</b>			
Stoff I / Kundenstoff			47 19 04			
Stoff II			47 19 04			
Leder			47 19 04			
190,0	85,0	216,0	<b>Matratzenbreite 160 cm</b>			
Stoff I / Kundenstoff			47 19 05			
Stoff II			47 19 05			
Leder			47 19 05			
210,0	85,0	216,0	<b>Matratzenbreite 180 cm</b>			
Stoff I / Kundenstoff			47 19 06			
Stoff II			47 19 06			
Leder			47 19 06			
230,0	85,0	216,0	<b>Matratzenbreite 200 cm</b>			
Stoff I / Kundenstoff			47 19 07			
Stoff II			47 19 07			
Leder			47 19 07			

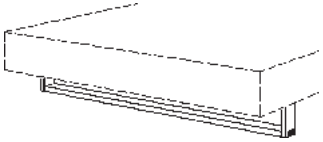
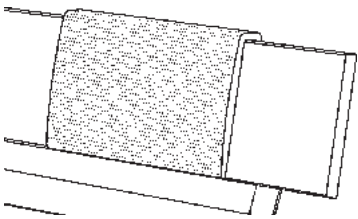

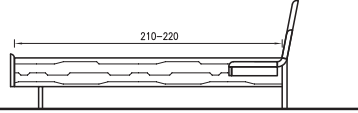
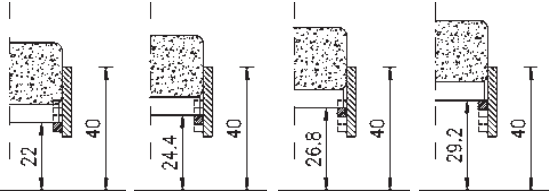
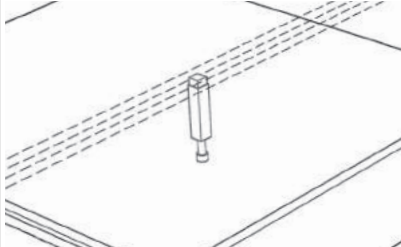
			<p><b>Doppelbett TES 193</b> Kopfteil <b>massiv</b></p> <p>Fußteil massiv - niedrig Auf Wunsch auch mit Bettkufe aus Holz möglich. <b>Bitte bei Bestellung angeben!</b> Bettseitenoberkante: 40 cm <b>Bei Matratzenmaß 140/200 cm ohne Mittelsteg.</b></p>			
Breite	Höhe	Tiefe	Matratzenmaß	Bestellnummer		
170,0	85,0	216,0	<b>140/200 cm</b>	47 19 34		
190,0	85,0	216,0	<b>160/200 cm</b>	47 19 35		
210,0	85,0	216,0	<b>180/200 cm</b>	47 19 36		
230,0	85,0	216,0	<b>200/200 cm</b>	47 19 37		

**Einzelbetten in allen Breiten zum EURO-Preis von Matratzenbreite 140 cm möglich.**

# Betten

Zubehör

## TESSO

Darstellung Maße in cm	Beschreibung	Asteiche Esche gebürstet	Zirbe	Astnuss
	<b>Bettkufe</b> aus Holz ohne Aufpreis			
	<b>Rückenpolster</b> für Betten TES 183 und TES 193 zum Aufstecken mit Vliesfüllung, Stoffbedarf: 0,7 lfm			
	<b>Bestellnummer</b>			
	191/40 10 00			
	40 10 00			
	40 10 00			
	<b>Aufpreis für metallfreie Bettverbindung</b> (Bei TES 180 und TES 183 nicht möglich)			
	<b>Bestellnummer</b>			
	100			
	<b>Komforthöhe</b> Bettseitenoberkante: 45 cm			
	<b>Bestellnummer</b>			
	30			
	<b>Überlängen für Bettseiten</b> für Matratzenlänge 210 cm und 220 cm			
	<b>Bestellnummer</b>			
	20			
	alle Betten mit höhenverstellbaren Auflageleisten  Standard: Bettseitenoberkante 40 cm Komforthöhe: Bettseitenoberkante 45 cm alle Auflageleisten um 5 cm höher Bettkopfteil 5 cm erhöht			
Variante 1	Variante 2	Variante 3	Variante 4	
	<b>Aufpreis für Stützfuß (Mittelsteg)</b> in Buche massiv auf Wunsch Standardausführung Kunststoff			
	<b>Bestellnummer</b>			
	40			

### TESSO

#### Massivholzprogramm

**Holzarten:** Asteiche, Esche gebürstet, Zirbe, Astnuss

**Nachttische  
Kommoden:** aus Massivholz gefertigt  
mit Griffmulden  
Innenrückwände Sperrholzplatte 0,5 cm reinweiß lackiert  
Glasladenvorderstücke (matt) lt. Kollektion

**Schubladen:** Buche gezinkt auf verdeckten Vollauszügen mit „Blum-Motion-Technik“

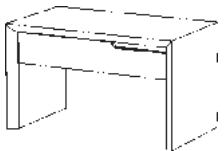
**Lieferung:** erfolgt in zusammengebautem Zustand.


**ACHTUNG:** **Möbelteile, bei denen Kippgefahr besteht, sind grundsätzlich an der Wand zu befestigen.**

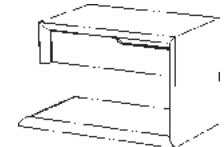


# Beimöbel

## TESSO

Darstellung Maße in cm			Beschreibung	Asteiche Esche gebürstet	Zirbe	Astnuss
			<b>Nachttisch TES 36</b> 1 Lade Ladenfront aus Holz mit Griffmulde Auf Wunsch auch in Gesamthöhe 43 cm ohne Aufpreis möglich. (passend für Betten in Komforthöhe!)			
Breite	Höhe	Tiefe		Bestellnummer		
62,2	38,0	35,0	TES 36 L links	02 36 21		
62,2	38,0	35,0	TES 36 R rechts	02 36 22		

			<b>Nachttisch TES 36/2</b> 2 Laden Ladenfronten aus Holz mit Griffmulden Auf Wunsch auch in Gesamthöhe 43 cm ohne Aufpreis möglich. (passend für Betten in Komforthöhe!)			
Breite	Höhe	Tiefe		Bestellnummer		
62,2	38,0	35,0	TES 36/2 L links	02 36 25		
62,2	38,0	35,0	TES 36/2 R rechts	02 36 26		



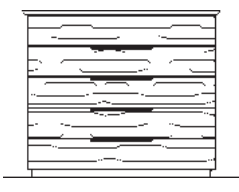
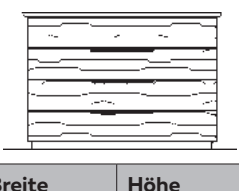
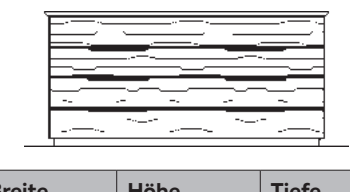
			<b>Nachttisch TES 37</b> 1 Lade, 1 offene Seite Ladenfront aus Holz mit Griffmulde Auf Wunsch auch in Gesamthöhe 43 cm ohne Aufpreis möglich. (passend für Betten in Komforthöhe!)			
Breite	Höhe	Tiefe	offene Seite	Bestellnummer		
61,0	38,0	35,0	TES 37 L links	02 37 21		
61,0	38,0	35,0	TES 37 R rechts	02 37 22		

<b>Glasladenvorderstück für Nachttisch</b> Glasfarben laut Kollektion ACHTUNG: Ladenvorderstück ohne Griffmulde, mit Tipp-Beschlag						
				Bestellnummer		
				91		

			<b>Bettbank (ohne Rückenlehne)</b> Sitzhöhe massiv: 44,5 cm Sitzhöhe gepolstert: 48,3 cm Stoffbedarf: 1,2 lfm x 70 cm je lfm Bank Mindestberechnung = 1 lfm			
Breite: lfm	Höhe	Tiefe: 40,0		Bestellnummer		
Sitz massiv gekehlt, Keilzinkenplatte				31 04 03		
Sitz gepolstert Stoff I / Kundenstoff				31 04 01		
Sitz gepolstert Stoff II				31 04 01		
Sitz gepolstert Leder				31 04 01		

## Beimöbel

### TESSO

Darstellung Maße in cm			Beschreibung	Asteiche Esche gebürstet	Zirbe	Astnuss
			<b>Kommode TES 116</b> 1-teilig 5 Laden mit Griffmulde Glasladenvorderstück nur bei oberster Lade möglich.			
Breite	Höhe	Tiefe		Bestellnummer		
66,0	107,0	46,0	TES 116	02 16 79		
			<b>Kommode TES 119</b> 1-teilig 5 Laden mit Griffmulde Glasladenvorderstück nur bei oberster Lade möglich.			
Breite	Höhe	Tiefe		Bestellnummer		
96,0	107,0	46,0	TES 119	02 19 79		
			<b>Kommode TES 120</b> 1-teilig 5 Laden mit Griffmulde Glasladenvorderstück nur bei oberster Lade möglich.			
Breite	Höhe	Tiefe		Bestellnummer		
126,0	107,0	46,0	TES 120	02 20 79		
			<b>Kommode TES 121</b> 1-teilig 4 Laden mit Griffmulde Glasladenvorderstück nur bei oberster Lade möglich.			
Breite	Höhe	Tiefe		Bestellnummer		
126,0	87,2	46,0	TES 121	02 21 79		
			<b>Kommode TES 123</b> 1-teilig 4 Doppelladen mit Griffmulden Glasladenvorderstück nur bei oberster Lade möglich.			
Breite	Höhe	Tiefe		Bestellnummer		
184,1	87,2	46,0	TES 123	02 23 79		
			<b>Glasladenvorderstück für Kommoden TES 116 - TES 123</b> Glasfarben laut Kollektion ACHTUNG: Nur bei oberster Lade möglich!			
				Bestellnummer		
				191		



# Drehtür-Schränke

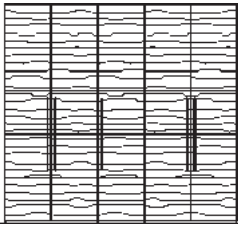
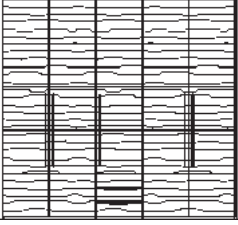
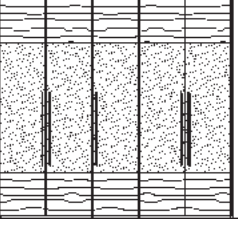
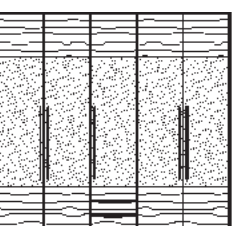
## Produktbeschreibung

### TESSO

- Holzarten:** Asteiche, Esche gebürstet, Zirbe, Astnuss
- Schränke:** Tischlerplatte mit 3 mm HDF-Deckschicht massiv umleimt und furniert  
Front quer furniert mit fortlaufendem Holzbild bis max. 6 Türen, mit Bügelgriff  
Außen- und Innenausführung in der gleichen Holzart, Fächer keilgezinkt  
Rückwände Sperrholzplatte 8 mm reinweiß lackiert  
Aufpreis für Rückwand furniert: siehe Zubehör Schränke  
*Alle Holzarten werden zum gleichen Preis gefertigt.*
- Schrankvariante**
- Dekor:** Mittelseiten, Böden, Rückwände, Fächer in Dekor  
Fronten, Außenseiten, Sockel Echtholz furniert
- Dekorvarianten:**
- |                   |                            |
|-------------------|----------------------------|
| o Topweiß 0112 FH | passend zu ANREI Reinweiß  |
| o Fresko 0071 FH  | passend zu ANREI Lichtgrau |
| o Taupe 27166 BS  | passend zu ANREI Steingrau |
- Höhen- und Breitenkürzungen mit 5% Aufpreis.  
Tiefenkürzungen ohne Aufpreis.**
- Verglasung:** Türen mit Holz/Glaskombination vollflächig auf Trägerplatte verklebt  
Ganzglastüren auf Holzrahmen verklebt  
Farbglastüren lt. Kollektion
- Schubladen:** in Buche gezinkt auf verdeckten Vollauszügen mit „Blum-Motion-Technik“
- Lieferung:** zerlegt und verpackt
- ACHTUNG:** **Möbelteile bei denen Kippgefahr besteht, sind grundsätzlich an der Wand zu befestigen.**

# Drehtür-Schränke

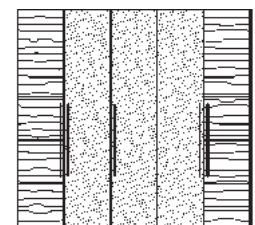
**5-türig**
**TESSO**

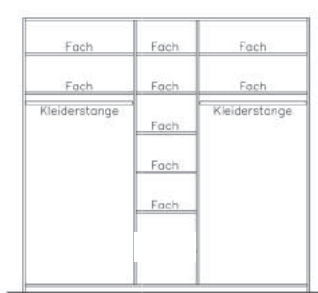
Darstellung Maße in cm			Beschreibung	Esche gebürstet Asteiche Zirbe Astnuss	Innenausführung Dekor							
			<b>Drehtürschrank 5-türig</b> Holzfront quer  mit Bügelgriff links: 2 Innenfächer, 1 Kleiderstange B=96,2 cm mitte: 5 Innenfächer B=47,2 cm rechts: 2 Innenfächer, 1 Kleiderstange B=96,2 cm									
						<table border="1"> <thead> <tr> <th>Breite</th> <th>Höhe</th> <th>Tiefe</th> <th>Bestellnummer</th> </tr> </thead> <tbody> <tr> <td>247,2</td> <td>229,0</td> <td>65,0</td> <td>05 51 57</td> </tr> <tr> <td>247,2</td> <td>245,0</td> <td>65,0</td> <td>05 51 58</td> </tr> </tbody> </table>	Breite	Höhe	Tiefe	Bestellnummer	247,2	229,0
Breite	Höhe	Tiefe	Bestellnummer									
247,2	229,0	65,0	05 51 57									
247,2	245,0	65,0	05 51 58									
			<b>Drehtürschrank 5-türig</b> Holzfront quer mittig 3 Laden  mit Bügelgriff links: 2 Innenfächer, 1 Kleiderstange B=96,2 cm mitte: 4 Innenfächer B=47,2 cm rechts: 2 Innenfächer, 1 Kleiderstange B=96,2 cm									
						<table border="1"> <thead> <tr> <th>Breite</th> <th>Höhe</th> <th>Tiefe</th> <th>Bestellnummer</th> </tr> </thead> <tbody> <tr> <td>247,2</td> <td>229,0</td> <td>65,0</td> <td>05 53 57</td> </tr> <tr> <td>247,2</td> <td>245,0</td> <td>65,0</td> <td>05 53 58</td> </tr> </tbody> </table>	Breite	Höhe	Tiefe	Bestellnummer	247,2	229,0
Breite	Höhe	Tiefe	Bestellnummer									
247,2	229,0	65,0	05 53 57									
247,2	245,0	65,0	05 53 58									
			<b>Drehtürschrank 5-türig</b> oben und unten Holzfront quer mittig Glasfront oder Stoffbespannung, Stoff laut gültiger ANREI Kollektion (Lederbespannung auf Anfrage)  mit Bügelgriff links: 2 Innenfächer, 1 Kleiderstange B=96,2 cm mitte: 5 Innenfächer B=47,2 cm rechts: 2 Innenfächer, 1 Kleiderstange B=96,2 cm									
						<table border="1"> <thead> <tr> <th>Breite</th> <th>Höhe</th> <th>Tiefe</th> <th>Bestellnummer</th> </tr> </thead> <tbody> <tr> <td>247,2</td> <td>229,0</td> <td>65,0</td> <td>05 51 77</td> </tr> <tr> <td>247,2</td> <td>245,0</td> <td>65,0</td> <td>05 51 78</td> </tr> </tbody> </table>	Breite	Höhe	Tiefe	Bestellnummer	247,2	229,0
Breite	Höhe	Tiefe	Bestellnummer									
247,2	229,0	65,0	05 51 77									
247,2	245,0	65,0	05 51 78									
			<b>Drehtürschrank 5-türig</b> oben und unten Holzfront quer mittig 3 Laden mittig Glasfront oder Stoffbespannung, Stoff laut gültiger ANREI Kollektion (Lederbespannung auf Anfrage)  mit Bügelgriff links: 2 Innenfächer, 1 Kleiderstange B=96,2 cm mitte: 4 Innenfächer B=47,2 cm rechts: 2 Innenfächer, 1 Kleiderstange B=96,2 cm									
						<table border="1"> <thead> <tr> <th>Breite</th> <th>Höhe</th> <th>Tiefe</th> <th>Bestellnummer</th> </tr> </thead> <tbody> <tr> <td>247,2</td> <td>229,0</td> <td>65,0</td> <td>05 53 77</td> </tr> <tr> <td>247,2</td> <td>245,0</td> <td>65,0</td> <td>05 53 78</td> </tr> </tbody> </table>	Breite	Höhe	Tiefe	Bestellnummer	247,2	229,0
Breite	Höhe	Tiefe	Bestellnummer									
247,2	229,0	65,0	05 53 77									
247,2	245,0	65,0	05 53 78									

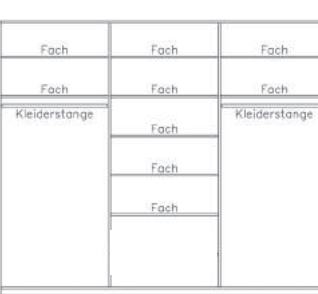
# Drehtür-Schränke

5 und 6-türig

TESSO


Darstellung Maße in cm			Beschreibung	Esche gebürstet Asteiche Zirbe Astruss	Innenausführung Dekor
			<p><b>Drehtürschrank 5-türig</b> rechts und links Holzfront quer mittig Glasfront oder Stoffbespannung, Stoff laut gültiger ANREI Kollektion (Lederbespannung auf Anfrage)</p> <p>mit Bügelgriff links: 2 Innenfächer, 1 Kleiderstange B=96,2 cm mitte: 5 Innenfächer B=47,2 cm rechts: 2 Innenfächer, 1 Kleiderstange B=96,2 cm</p>		
Breite	Höhe	Tiefe	Bestellnummer		
247,2	229,0	65,0	05 58 67		
247,2	245,0	65,0	05 58 68		


	<p><b>Inneneinteilung für Drehtürschrank 5-türig</b> (im Schrankpreis enthalten)</p> <p>mittig: 5 Innenfächer</p>
--	---

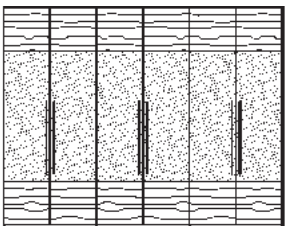
	<p><b>Inneneinteilung für Drehtürschrank 6-türig</b> (im Schrankpreis enthalten)</p> <p>mittig: 5 Innenfächer</p>
---	---

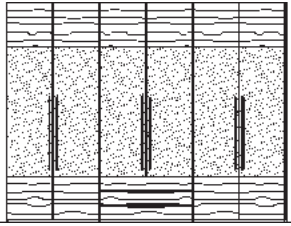
# Drehtür-Schränke

**6-türig**
**TESSO**

Darstellung Maße in cm			Beschreibung	Esche gebürstet Asteiche Zirbe Astruss	Innenausführung Dekor
			<b>Drehtürschrank 6-türig</b> Holzfront quer  mit Bügelgriff links: 2 Innenfächer, 1 Kleiderstange B=96,2 cm mitte: 5 Innenfächer B=96,2 cm rechts: 2 Innenfächer, 1 Kleiderstange B=96,2 cm		
			<b>Breite</b>	<b>Höhe</b>	<b>Tiefe</b>
296,2	229,0	65,0		<b>05 61 57</b>	
296,2	245,0	65,0		<b>05 61 58</b>	

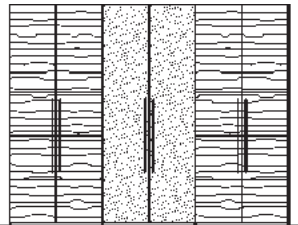
			<b>Drehtürschrank 6-türig</b> Holzfront quer mittig 3 Laden  mit Bügelgriff links: 2 Innenfächer, 1 Kleiderstange B=96,2 cm mitte: 4 Innenfächer B=96,2 cm rechts: 2 Innenfächer, 1 Kleiderstange B=96,2 cm		
			<b>Breite</b>	<b>Höhe</b>	<b>Tiefe</b>
296,2	229,0	65,0		<b>05 63 57</b>	
296,2	245,0	65,0		<b>05 63 58</b>	

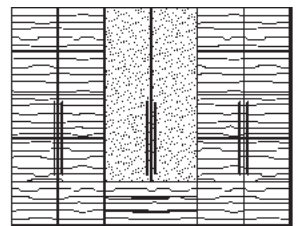
			<b>Drehtürschrank 6-türig</b> oben und unten Holzfront quer mittig Glasfront oder Stoffbespannung, Stoff laut gültiger ANREI Kollektion (Lederbespannung auf Anfrage)  mit Bügelgriff links: 2 Innenfächer, 1 Kleiderstange B=96,2 cm mitte: 5 Innenfächer B=96,2 cm rechts: 2 Innenfächer, 1 Kleiderstange B=96,2 cm		
			<b>Breite</b>	<b>Höhe</b>	<b>Tiefe</b>
296,2	229,0	65,0		<b>05 61 77</b>	
296,2	245,0	65,0		<b>05 61 78</b>	

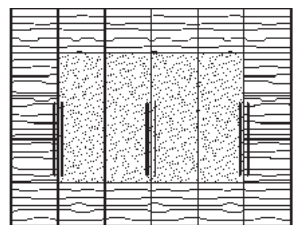
			<b>Drehtürschrank 6-türig</b> oben und unten Holzfront quer mittig 3 Laden mittig Glasfront oder Stoffbespannung, Stoff laut gültiger ANREI Kollektion (Lederbespannung auf Anfrage)  mit Bügelgriff links: 2 Innenfächer, 1 Kleiderstange B=96,2 cm mitte: 4 Innenfächer B=96,2 cm rechts: 2 Innenfächer, 1 Kleiderstange B=96,2 cm		
			<b>Breite</b>	<b>Höhe</b>	<b>Tiefe</b>
296,2	229,0	65,0		<b>05 63 77</b>	
296,2	245,0	65,0		<b>05 63 78</b>	

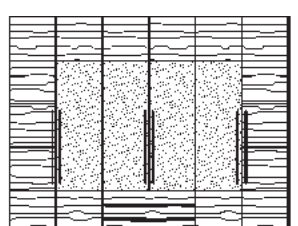
# Drehtür-Schränke

**6-türig**
**TESSO**

Darstellung Maße in cm			Beschreibung	Esche gebürstet Asteiche Zirbe Astruss	Innenausführung Dekor
			<b>Drehtürschrank 6-türig</b> rechts und links Holzfront quer mittig Glasfront oder Stoffbespannung, Stoff laut gültiger ANREI Kollektion (Lederbespannung auf Anfrage)  mit Bügelgriff links: 2 Innenfächer, 1 Kleiderstange B=96,2 cm mitte: 5 Innenfächer B=96,2 cm rechts: 2 Innenfächer, 1 Kleiderstange B=96,2 cm		
Breite	Höhe	Tiefe	Bestellnummer		
296,2	229,0	65,0	05 61 67		
296,2	245,0	65,0	05 61 68		

			<b>Drehtürschrank 6-türig</b> rechts und links Holzfront quer <b>ACHTUNG: Holzbild nicht durchlaufend!</b> mittig 3 Laden mittig Glasfront oder Stoffbespannung, Stoff laut gültiger ANREI Kollektion (Lederbespannung auf Anfrage)  mit Bügelgriff links: 2 Innenfächer, 1 Kleiderstange B=96,2 cm mitte: 4 Innenfächer B=96,2 cm rechts: 2 Innenfächer, 1 Kleiderstange B=96,2 cm		
Breite	Höhe	Tiefe	Bestellnummer		
296,2	229,0	65,0	05 63 67		
296,2	245,0	65,0	05 63 68		


			<b>Drehtürschrank 6-türig</b> umlaufend Holzfront quer mittig Glasfront oder Stoffbespannung, Stoff laut gültiger ANREI Kollektion (Lederbespannung auf Anfrage)  mit Bügelgriff links: 2 Innenfächer, 1 Kleiderstange B=96,2 cm mitte: 5 Innenfächer B=96,2 cm rechts: 2 Innenfächer, 1 Kleiderstange B=96,2 cm		
Breite	Höhe	Tiefe	Bestellnummer		
296,2	229,0	65,0	05 68 77		
296,2	245,0	65,0	05 68 78		


			<b>Drehtürschrank 6-türig</b> umlaufend Holzfront quer mittig 3 Laden mittig Glasfront oder Stoffbespannung, Stoff laut gültiger ANREI Kollektion (Lederbespannung auf Anfrage)  mit Bügelgriff links: 2 Innenfächer, 1 Kleiderstange B=96,2 cm mitte: 4 Innenfächer B=96,2 cm rechts: 2 Innenfächer, 1 Kleiderstange B=96,2 cm		
Breite	Höhe	Tiefe	Bestellnummer		
296,2	229,0	65,0	05 69 77		
296,2	245,0	65,0	05 69 78		

# Drehtür-Schränke


## Anbausystem für Drehtürschränke Grundelemente 1 und 2-türig

**TESSO**

Darstellung Maße in cm			Beschreibung	Esche gebürstet Asteiche Zirbe Astruss	Innenausführung Dekor
			<b>Drehtürschrank 1-türig</b> <b>Grundelement</b> Holzfront quer mit Bügelgriff  Bei der Bestellung Türanschlag (li od. re) angeben! 5 Innenfächer		
Breite	Höhe	Tiefe	Bestellnummer		
51,0	229,0	65,0	05 10 57		
51,0	245,0	65,0	05 10 58		

			<b>Drehtürschrank 1-türig</b> <b>Grundelement</b> Glasfront oder Stoffbespannung, Stoff laut gültiger ANREI Kollektion (Lederbespannung auf Anfrage) mit Bügelgriff Bei der Bestellung Türanschlag (li od. re) angeben! 5 Innenfächer		
Breite	Höhe	Tiefe	Bestellnummer		
51,0	229,0	65,0	05 10 67		
51,0	245,0	65,0	05 10 68		


			<b>Drehtürschrank 2-türig</b> <b>Grundelement</b> Holzfront quer  mit Bügelgriff 2 Innenfächer, 1 Kleiderstange		
Breite	Höhe	Tiefe	Bestellnummer		
100,0	229,0	65,0	05 20 57		
100,0	245,0	65,0	05 20 58		

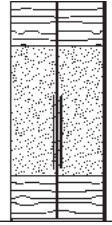
			<b>Drehtürschrank 2-türig</b> <b>Grundelement</b> links Holzfront quer rechts Glasfront oder Stoffbespannung, Stoff laut gültiger ANREI Kollektion (Lederbespannung auf Anfrage)  mit Bügelgriff 2 Innenfächer, 1 Kleiderstange		
Breite	Höhe	Tiefe	Bestellnummer		
100,0	229,0	65,0	05 29 57		
100,0	245,0	65,0	05 29 58		

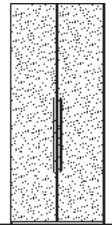
# Drehtür-Schränke

## Anbausystem für Drehtürschränke Grundelemente 2-türig

TESSO

Darstellung Maße in cm			Beschreibung	Esche gebürstet Asteiche Zirbe Astnuss	Innenausführung Dekor
 <p>Abb. Glasfront rechts</p>			<p><b>Drehtürschrank 2-türig</b> <b>Grundelement</b> links Holzfront quer rechts Holz-Glasfront oder Stoffbespannung, Stoff laut gültiger ANREI Kollektion (Lederbespannung auf Anfrage)</p> <p>mit Bügelgriff 2 Innenfächer, 1 Kleiderstange</p>		
Breite	Höhe	Tiefe	Bestellnummer		
100,0	229,0	65,0	05 29 77		
100,0	245,0	65,0	05 29 78		


			<p><b>Drehtürschrank 2-türig</b> <b>Grundelement</b> oben und unten Holzfront quer mittig Glasfront oder Stoffbespannung, Stoff laut gültiger ANREI Kollektion (Lederbespannung auf Anfrage)</p> <p>mit Bügelgriff 2 Innenfächer, 1 Kleiderstange</p>		
Breite	Höhe	Tiefe	Bestellnummer		
100,0	229,0	65,0	05 20 77		
100,0	245,0	65,0	05 20 78		

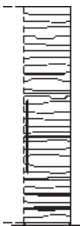
			<p><b>Drehtürschrank 2-türig</b> <b>Grundelement</b> Glasfront oder Stoffbespannung, Stoff laut gültiger ANREI Kollektion (Lederbespannung auf Anfrage)</p> <p>mit Bügelgriff 2 Innenfächer, 1 Kleiderstange</p>		
Breite	Höhe	Tiefe	Bestellnummer		
100,0	229,0	65,0	05 20 67		
100,0	245,0	65,0	05 20 68		

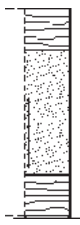
# Anbau-Schränke


## Anbausystem für Drehtürschränke Anbauelemente 1-türig

TESSO

Darstellung Maße in cm			Beschreibung	Esche gebürstet Asteiche Zirbe Astnuss	Innenausführung Dekor
			<b>Anbauschränk 1-türig</b> Holzfront quer mit Bügelgriff  Bei der Bestellung Türanschlag (li od. re) angeben!  5 Innenfächer		
Breite	Höhe	Tiefe	Bestellnummer		
49,1	229,0	65,0	05 11 57		
49,1	245,0	65,0	05 11 58		

			<b>Anbauschränk 1-türig</b> Holzfront quer 3 Laden mit Bügelgriff  Bei der Bestellung Türanschlag (li od. re) angeben!  4 Innenfächer		
Breite	Höhe	Tiefe	Bestellnummer		
49,1	229,0	65,0	05 13 57		
49,1	245,0	65,0	05 13 58		

			<b>Anbauschränk 1-türig</b> oben und unten Holzfront quer mittig Glasfront oder Stoffbespannung, Stoff laut gültiger ANREI Kollektion (Lederbespannung auf Anfrage) mit Bügelgriff  Bei der Bestellung Türanschlag (li od. re) angeben!  5 Innenfächer		
Breite	Höhe	Tiefe	Bestellnummer		
49,1	229,0	65,0	05 11 77		
49,1	245,0	65,0	05 11 78		


			<b>Anbauschränk 1-türig</b> oben und unten Holzfront quer 3 Laden mittig Glasfront oder Stoffbespannung, Stoff laut gültiger ANREI Kollektion (Lederbespannung auf Anfrage) mit Bügelgriff  Bei der Bestellung Türanschlag (li od. re) angeben!  4 Innenfächer		
Breite	Höhe	Tiefe	Bestellnummer		
49,1	229,0	65,0	05 13 77		
49,1	245,0	65,0	05 13 78		




# Anbau-Schränke

## Anbausystem für Drehtürschränke Anbauelemente 1-türig

TESSO

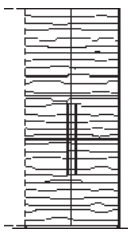
Darstellung Maße in cm			Beschreibung	Esche gebürstet Asteiche Zirbe Astnuss	Innenausführung Dekor
			<p><b>Anbauschrank 1-türig</b> Glasfront oder Stoffbespannung, Stoff laut gültiger ANREI Kollektion (Lederbespannung auf Anfrage) mit Bügelgriff</p> <p>Bei der Bestellung Türanschlag (li od. re) angeben! 5 Innenfächer</p>		
				Breite	Höhe
49,1	229,0	65,0		05 11 67	
49,1	245,0	65,0		05 11 68	

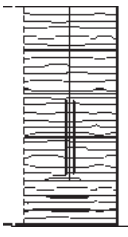
			<p><b>Anbauschrank 1-türig</b> Glasfront 3 Laden Glasfront oder Stoffbespannung, Stoff laut gültiger ANREI Kollektion (Lederbespannung auf Anfrage) mit Bügelgriff</p> <p>Bei der Bestellung Türanschlag (li od. re) angeben! 4 Innenfächer</p>		
				Breite	Höhe
49,1	229,0	65,0		05 13 67	
49,1	245,0	65,0		05 13 68	

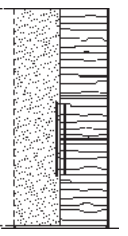
# Anbau-Schränke

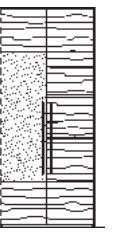
## Anbausystem für Drehtürschränke Anbauelemente 2-türig

### TESSO

Darstellung Maße in cm			Beschreibung	Esche gebürstet Asteiche Zirbe Astnuss	Innenausführung Dekor
			<b>Anbauschränk 2-türig</b> Holzfront quer mit Bügelgriff 2 Innenfächer, 1 Kleiderstange		
Breite	Höhe	Tiefe	Bestellnummer		
98,1	229,0	65,0	05 21 57		
98,1	245,0	65,0	05 21 58		

			<b>Anbauschränk 2-türig</b> Holzfront quer 3 Laden mit Bügelgriff 4 Innenfächer		
Breite	Höhe	Tiefe	Bestellnummer		
98,1	229,0	65,0	05 23 57		
98,1	245,0	65,0	05 23 58		


 <p>Abb. Glasfront links</p>			<b>Anbauschränk 2-türig</b> rechts Holzfront quer links Glasfront oder Stoffbespannung, Stoff laut gültiger ANREI Kollektion (Lederbespannung auf Anfrage) mit Bügelgriff 2 Innenfächer, 1 Kleiderstange		
Breite	Höhe	Tiefe	Bestellnummer		
49,1	229,0	65,0	05 28 67		
49,1	245,0	65,0	05 28 68		


 <p>Abb. Glasfront links</p>			<b>Anbauschränk 2-türig</b> Holzfront quer links Glasfront oder Stoffbespannung, Stoff laut gültiger ANREI Kollektion (Lederbespannung auf Anfrage) mit Bügelgriff 2 Innenfächer, 1 Kleiderstange		
Breite	Höhe	Tiefe	Bestellnummer		
98,1	229,0	65,0	05 28 77		
98,1	245,0	65,0	05 28 78		


# Anbau-Schränke

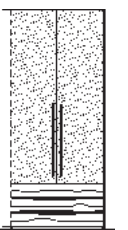
TESSO

Anbausystem für Drehtürschränke  
Anbauelemente 2-türig

Darstellung Maße in cm			Beschreibung	Esche gebürstet Asteiche Zirbe Astruss	Innenausführung Dekor
			<p><b>Anbauschrank 2-türig</b> oben und unten Holzfront quer mittig Glasfront oder Stoffbespannung, Stoff laut gültiger ANREI Kollektion (Lederbespannung auf Anfrage) mit Bügelgriff 2 Innenfächer, 1 Kleiderstange</p>		
Breite	Höhe	Tiefe	Bestellnummer		
98,1	229,0	65,0	05 21 77		
98,1	245,0	65,0	05 21 78		

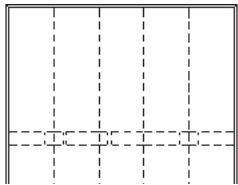
			<p><b>Anbauschrank 2-türig</b> oben und unten Holzfront quer 3 Laden mittig Glasfront oder Stoffbespannung, Stoff laut gültiger ANREI Kollektion (Lederbespannung auf Anfrage) mit Bügelgriff 4 Innenfächer</p>		
Breite	Höhe	Tiefe	Bestellnummer		
98,1	229,0	65,0	05 23 77		
98,1	245,0	65,0	05 23 78		

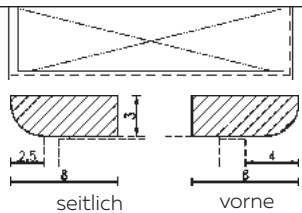
			<p><b>Anbauschrank 2-türig</b> Glasfront oder Stoffbespannung, Stoff laut gültiger ANREI Kollektion (Lederbespannung auf Anfrage) mit Bügelgriff 2 Innenfächer, 1 Kleiderstange</p>		
Breite	Höhe	Tiefe	Bestellnummer		
98,1	229,0	65,0	05 21 67		
98,1	245,0	65,0	05 21 68		

			<p><b>Anbauschrank 2-türig</b> 3 Laden Glasfront oder Stoffbespannung, Stoff laut gültiger ANREI Kollektion (Lederbespannung auf Anfrage) mit Bügelgriff 4 Innenfächer</p>		
Breite	Höhe	Tiefe	Bestellnummer		
98,1	229,0	65,0	05 23 67		
98,1	245,0	65,0	05 23 68		

# Anbau-Schränke


**Zubehör**
**TESSO**

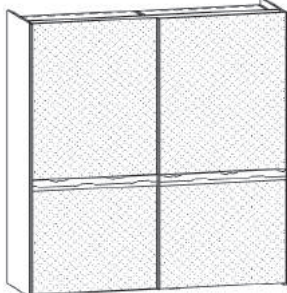
Darstellung Maße in cm			Beschreibung	Asteiche	Zirbe	Astnuss
			<b>Passepartout</b> Beleuchtungseinbau möglich, siehe unter Rubrik Zubehör			
Breite	Höhe	Tiefe	Drehtürschrank	Bestellnummer		
252,2	229,0	8,0	5-türig	69 76 05		
301,2	245,0	8,0	6-türig	69 76 06		
			je lfm	69 76 00		

			<b>Gesimsleiste</b> inkl. seitlicher Retouren Beleuchtungseinbau möglich, siehe unter Rubrik Zubehör			
Breite	Höhe	Tiefe	Drehtürschrank	Bestellnummer		
252,2	3,0	69,0	5-türig	69 77 05		
301,2	3,0	69,0	6-türig	69 77 06		
			je lfm	69 77 00		

# Schiebetürschränke

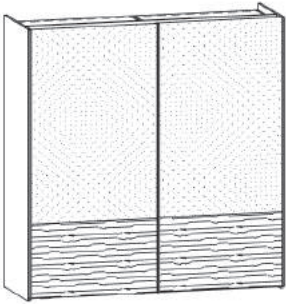
2-türig

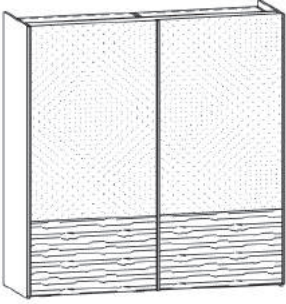
Darstellung Maße in cm			Beschreibung	Asteiche gebürstet Esche gebürstet Zirbe Astnuss	Innenausführung Dekospan
			<p><b>Schiebetürschrank 2-türig</b> Front in Holz senkrecht mit Dekoblende quer</p> <p>links: 2 Innenfächer, 1 Kleiderstange rechts: 2 Innenfächer, 1 Kleiderstange</p>		
Breite	Höhe	Tiefe	Front	Bestellnummer	
158,1	220,0	68,4	Holz	551/04 41 41	
	236,0		Holz	04 51 41	
198,1	220,0	68,4	Holz	04 42 41	
	236,0		Holz	04 52 41	
238,1	220,0	68,4	Holz	04 43 41	
	236,0		Holz	04 53 41	

			<p><b>Schiebetürschrank 2-türig</b> Front in Lack/Farbglas mit Dekoblende quer</p> <p>links: 2 Innenfächer, 1 Kleiderstange rechts: 2 Innenfächer, 1 Kleiderstange</p>		
Breite	Höhe	Tiefe	Front	Bestellnummer	
158,1	220,0	68,4	Lack	551/04 41 42	
	236,0		Lack	04 51 42	
158,1	220,0	68,4	Farbglas	04 41 44	
	236,0		Farbglas	04 51 44	
198,1	220,0	68,4	Lack	04 42 42	
	236,0		Lack	04 52 42	
198,1	220,0	68,4	Farbglas	04 42 44	
	236,0		Farbglas	04 52 44	
238,1	220,0	68,4	Lack	04 43 42	
	236,0		Lack	04 53 42	
238,1	220,0	68,4	Farbglas	04 43 44	
	236,0		Farbglas	04 53 44	

# Schiebetürschränke

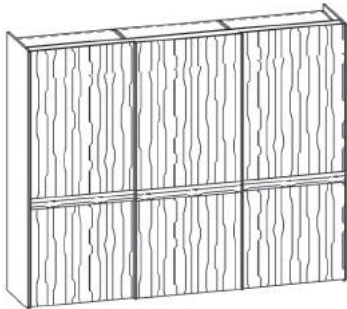
**2-türig**

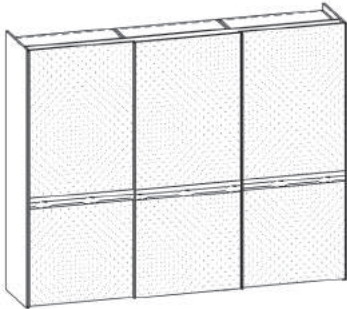
Darstellung Maße in cm			Beschreibung	Asteiche gebürstet Esche gebürstet Zirbe Astruss	Innenausführung Dekospan
			<b>Schiebetürschrank 2-türig</b> Front in Lack mit Dekoblende unten  links: 2 Innenfächer, 1 Kleiderstange rechts: 2 Innenfächer, 1 Kleiderstange		
Breite	Höhe	Tiefe	Front	Bestellnummer	
158,1	220,0	68,4	Holz/Lack	<b>551/04 41 43</b>	
	236,0		Holz/Lack	<b>04 51 43</b>	
198,1	220,0	68,4	Holz/Lack	<b>04 42 43</b>	
	236,0		Holz/Lack	<b>04 52 43</b>	
238,1	220,0	68,4	Holz/Lack	<b>04 43 43</b>	
	236,0		Holz/Lack	<b>04 53 43</b>	

			<b>Schiebetürschrank 2-türig</b> Front in Farbglas mit Dekoblende unten  links: 2 Innenfächer, 1 Kleiderstange rechts: 2 Innenfächer, 1 Kleiderstange		
Breite	Höhe	Tiefe	Front	Bestellnummer	
158,1	220,0	68,4	Holz/Farbglas	<b>551/04 41 45</b>	
	236,0		Holz/Farbglas	<b>04 51 45</b>	
198,1	220,0	68,4	Holz/Farbglas	<b>04 42 45</b>	
	236,0		Holz/Farbglas	<b>04 52 45</b>	
238,1	220,0	68,4	Holz/Farbglas	<b>04 43 45</b>	
	236,0		Holz/Farbglas	<b>04 53 45</b>	

# Schiebetürschränke

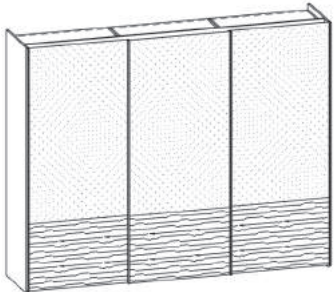
**3-türig**

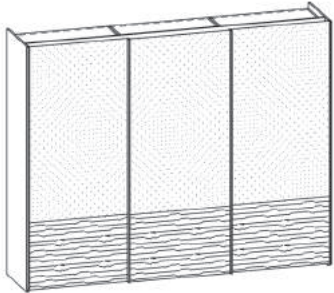
Darstellung Maße in cm			Beschreibung	Asteiche gebürstet Esche gebürstet Zirbe Astnuss	Innenausführung Dekospan
			<b>Schiebetürschrank 3-türig</b> Front in Holz senkrecht mit Dekoblende quer  links: 2 Innenfächer, 1 Kleiderstange mitte: 5 Innenfächer rechts: 2 Innenfächer, 1 Kleiderstange		
Breite	Höhe	Tiefe	Front	Bestellnummer	
236,2	220,0	68,4	Holz	<b>551/04 46 41</b>	
	236,0		Holz	<b>04 56 41</b>	
296,2	220,0	68,4	Holz	<b>04 47 41</b>	
	236,0		Holz	<b>04 57 41</b>	
356,2	220,0	68,4	Holz	<b>04 48 41</b>	
	236,0		Holz	<b>04 58 41</b>	

			<b>Schiebetürschrank 3-türig</b> Front in Lack/Farbglas mit Dekoblende quer  links: 2 Innenfächer, 1 Kleiderstange mitte: 5 Innenfächer rechts: 2 Innenfächer, 1 Kleiderstange		
Breite	Höhe	Tiefe	Front	Bestellnummer	
236,2	220,0	68,4	Lack	<b>551/04 46 42</b>	
	236,0		Lack	<b>04 56 42</b>	
236,2	220,0	68,4	Farbglas	<b>04 46 44</b>	
	236,0		Farbglas	<b>04 56 44</b>	
296,2	220,0	68,4	Lack	<b>04 47 42</b>	
	236,0		Lack	<b>04 57 42</b>	
296,2	220,0	68,4	Farbglas	<b>04 47 44</b>	
	236,0		Farbglas	<b>04 57 44</b>	
356,2	220,0	68,4	Lack	<b>04 48 42</b>	
	236,0		Lack	<b>04 58 42</b>	
356,2	220,0	68,4	Farbglas	<b>04 48 44</b>	
	236,0		Farbglas	<b>04 58 44</b>	

# Schiebetürschränke

**3-türig**

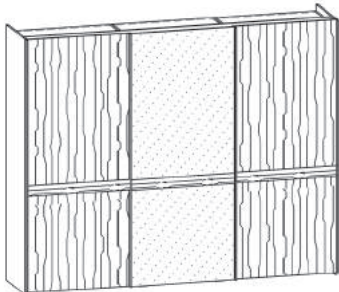
Darstellung Maße in cm			Beschreibung	Asteiche gebürstet Esche gebürstet Zirbe Astnuss	Innenausführung Dekospan
			<b>Schiebetürschrank 3-türig</b> Front in Lack mit Dekoblende unten  links: 2 Innenfächer, 1 Kleiderstange mitte: 5 Innenfächer rechts: 2 Innenfächer, 1 Kleiderstange		
Breite	Höhe	Tiefe	Front	Bestellnummer	
236,2	220,0	68,4	Holz/Lack	<b>551/04 46 43</b>	
	236,0		Holz/Lack	<b>04 56 43</b>	
296,2	220,0	68,4	Holz/Lack	<b>04 47 43</b>	
	236,0		Holz/Lack	<b>04 57 43</b>	
356,2	220,0	68,4	Holz/Lack	<b>04 48 43</b>	
	236,0		Holz/Lack	<b>04 58 43</b>	

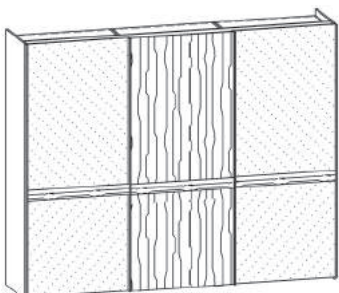
			<b>Schiebetürschrank 3-türig</b> Front in Farbglas mit Dekoblende unten  links: 2 Innenfächer, 1 Kleiderstange mitte: 5 Innenfächer rechts: 2 Innenfächer, 1 Kleiderstange		
Breite	Höhe	Tiefe	Front	Bestellnummer	
236,2	220,0	68,4	Holz/Farbglas	<b>551/04 46 45</b>	
	236,0		Holz/Farbglas	<b>04 56 45</b>	
296,2	220,0	68,4	Holz/Farbglas	<b>04 47 45</b>	
	236,0		Holz/Farbglas	<b>04 57 45</b>	
356,2	220,0	68,4	Holz/Farbglas	<b>04 48 45</b>	
	236,0		Holz/Farbglas	<b>04 58 45</b>	



# Schiebetürschränke

**3-türig**

Darstellung Maße in cm			Beschreibung	Asteiche gebürstet Esche gebürstet Zirbe Astnuss	Innenausführung Dekospan
			<b>Schiebetürschrank 3-türig</b> Front mit Dekoblende quer Türen außen: Holzfront Tür mitte: Farbfront  links: 2 Innenfächer, 1 Kleiderstange mitte: 5 Innenfächer rechts: 2 Innenfächer, 1 Kleiderstange		
Breite	Höhe	Tiefe	Tür mitte	Bestellnummer	
236,2	220,0	68,4	Lack	<b>551/04 46 46</b>	
	236,0		Lack	<b>04 56 46</b>	
236,2	220,0	68,4	Farbglas	<b>04 46 47</b>	
	236,0		Farbglas	<b>04 56 47</b>	
296,2	220,0	68,4	Lack	<b>04 47 46</b>	
	236,0		Lack	<b>04 57 46</b>	
296,2	220,0	68,4	Farbglas	<b>04 47 47</b>	
	236,0		Farbglas	<b>04 57 47</b>	
356,2	220,0	68,4	Lack	<b>04 48 46</b>	
	236,0		Lack	<b>04 58 46</b>	
356,2	220,0	68,4	Farbglas	<b>04 48 47</b>	
	236,0		Farbglas	<b>04 58 47</b>	

			<b>Schiebetürschrank 3-türig</b> Front mit Dekoblende quer Türen außen: Farbfront Tür mitte: Holzfront  links: 2 Innenfächer, 1 Kleiderstange mitte: 5 Innenfächer rechts: 2 Innenfächer, 1 Kleiderstange		
Breite	Höhe	Tiefe	Türen außen	Bestellnummer	
236,2	220,0	68,4	Lack	<b>551/04 46 48</b>	
	236,0		Lack	<b>04 56 48</b>	
236,2	220,0	68,4	Farbglas	<b>04 46 49</b>	
	236,0		Farbglas	<b>04 56 49</b>	
296,2	220,0	68,4	Lack	<b>04 47 48</b>	
	236,0		Lack	<b>04 57 48</b>	
296,2	220,0	68,4	Farbglas	<b>04 47 49</b>	
	236,0		Farbglas	<b>04 57 49</b>	
356,2	220,0	68,4	Lack	<b>04 48 48</b>	
	236,0		Lack	<b>04 58 48</b>	
356,2	220,0	68,4	Farbglas	<b>04 48 49</b>	
	236,0		Farbglas	<b>04 58 49</b>	

# *ECHT ANREI.*

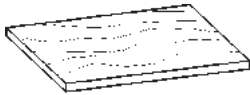
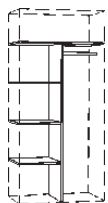

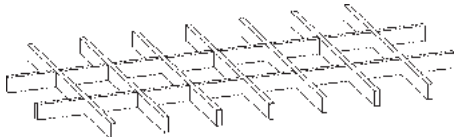
Nur das Echte überdauert die Stürme der  
Vergänglichkeit!

Seit mehr als 125 Jahre leben wir im Herzen des oberösterreichischen Mühlviertels unsere Leidenschaft für kunstvoll verarbeitete, hochwertige Möbel. Unsere ganze Begeisterung gilt Ihrer Zufriedenheit und dem ehrlichen Ziel, Ihre Lebensräume mit Freude und Schönheit zu erfüllen. Wertvolle Vollholz- und Massivholzmöbel „Made in Austria“, handwerklich meisterhaft gefertigt und umweltbewusst veredelt - in ausdrucksstarkem modernen Design: **Das ist die echte Natur von ANREI.**

# Schränke

## Zubehör

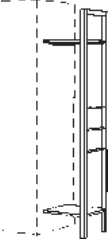
### ALLE MODELLE

Darstellung Maße in cm			Beschreibung	Esche gebürstet Naturbuche gebürstet Asteiche Zirbe Astnuss	Dekospan
			<b>Fachboden</b> Tischlerplatte furniert Breite 120,7 cm: für RIO Schiebetürschrank Breite 247,1 cm		
Breite	Höhe	Tiefe	Bestellnummer		
47,2	2,0	54,0	69 95 52/72		
96,2	2,0	54,0	69 95 54/74		
120,7	2,5	54,0	69 95 56/76		
			<b>Hoteleinteilung</b> Tischlerplatte furniert		
Breite	Höhe	Tiefe	Bestellnummer		
96,2	180,3	54,0	69 97 54/77		
120,7	176,0	54,0	69 97 56/79		
			<b>Kleiderstange</b> oval, inkl. Halterung Breite 120,7 cm: für RIO Schiebetürschrank Breite 247,1 cm		
Breite	Höhe	Tiefe	Bestellnummer		
47,2	3,0	1,5	69 96 12/62		
96,2	3,0	1,5	69 96 14/64		
120,7	3,0	1,5	69 96 16/66		
			<b>Krawatteneinsatz</b> Ausführung in <i>Buche</i> (bei Ausführung in <i>Zirbe</i> : in <i>Zirbe</i> ) Breite 92,2 cm: für Schranklade 2-türig Breite 84,4 cm: für Innenkorpus Breite 108,9 cm: für Innenkorpus Breite 120,7 cm (Modell RIO)		
Breite	Höhe	Tiefe	Bestellnummer		
92,2	4,8	50,1	77 10 04		
84,4	4,8	47,4	77 10 06		
108,9	4,8	47,4	77 10 07		

# Schränke

Zubehör

## ALLE MODELLE

Darstellung Maße in cm			Beschreibung	Naturbuche gebürstet	Asteiche Esche gebürstet	Zirbe	Astnuss
 Abb. Garderobenteil rechts			<b>Garderobenteil</b> für Schrankanbau unten: 1 Fachboden oben: 1 Fachboden mit Metallbügel seitlich: 3 Metallsprossen				
Breite	Höhe	Tiefe	Bestellnummer				
45,5	201,0	42,0	71 01 00	links			
45,5	201,0	42,0	71 01 01	rechts			

			<b>Wandspiegel</b> waagrecht oder senkrecht montierbar Spiegelstärke: 0,4 cm				
			Bestellnummer				
Preis per m <sup>2</sup>			111/70 14 00				
Mindestpreis jedoch							

			<b>Wandspiegel mit Rahmen</b> waagrecht oder senkrecht montierbar Spiegelstärke: 0,4 cm				
			Bestellnummer				
Preis per m <sup>2</sup>			111/70 12 00				
Mindestpreis jedoch							


			<b>Kleiderlift</b> seitliches Gehäuse silber Stange und Griffrohr verchromt maximale Breite: 115 cm Belastbarkeit: 15 kg				
Breite	Höhe	Tiefe	Bestellnummer				
96,2	87,5	18,0	111/94 07 04/67				

			<b>Hosenauszug</b> verchromt				
Breite	Höhe	Tiefe	Bestellnummer				
46,5	1,0	50,5	111/94 16 05/68				

# Schränke

Zubehör

## ALLE MODELLE

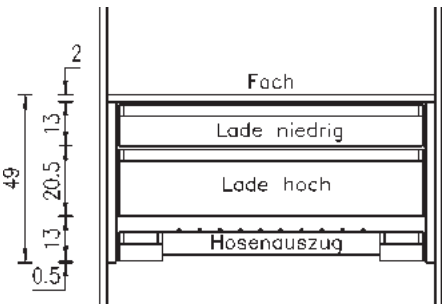
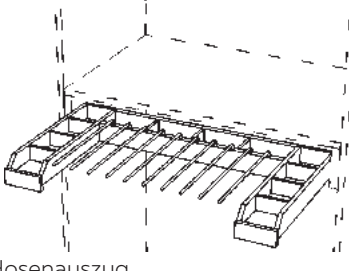
Darstellung Maße in cm			Beschreibung	
			<b>Kleiderauszug</b> für Befestigung am oberen Schrankboden oder Fach	
Breite	Höhe	Tiefe	Bestellnummer	
4,0	6,0	40,0	001/94 05 04	

			<b>Krawatten- und Gürtelhalter</b> ausziehbar, verchromt	
Breite	Höhe	Tiefe	Bestellnummer	
7,4	11,8	45,5	111/94 16 02/69	

# Schränke

Zubehör

## ALLE MODELLE

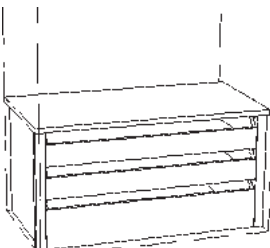
Darstellung Maße in cm	Beschreibung	Naturbuche- gebürstet	Asteiche	Zirbe	Astnuss
 <p>Planungsbeispiel</p> 	<b>Innenkorpus für Schränke</b> Seiten mit oberem Fachboden beliebige Positionierung im Schrank möglich in der jeweiligen Holzart des Schrankes  Bei RIO-Schiebetürschränke ist eine Mindestbreite von 247,1 cm notwendig!  LH = Ladenhöhe  <b>Stellen Sie den Innenkorpus individuell zusammen:</b> 1. Wählen Sie, ob es ein Korpus für einen Dreh- oder einen Schiebetürschrank sein soll 2. Wählen Sie die für Sie passende Ausstattung  Rechenbeispiel in Naturbuche: 1. Innenkorpus für Drehtürschrank: Euro 2. 1 Lade niedrig: Euro 3. 1 Lade hoch Euro 4. 1 Hosenauszug Euro Gesamtpreis: Euro 1.				

### Innenkorpus OHNE Laden für Drehtürschrank + Schiebetürschrank mit Innenlichte 96,2 cm

Breite	Höhe	Tiefe	Bestellnummer			
96,2	LH + 2,5	51,5	94 12 04			
<b>gewünschte Ausstattung wählen</b>		<b>LH</b>				
	Lade niedrig	13,0	LN44			
	Lade hoch	20,5	LH44			
	Hosenauszug	13,0	LA44			

### Innenkorpus OHNE Laden für Schiebetürschrank

Breite	Höhe	Tiefe	Bestellnummer			
120,7	LH + 2,5	51,5	94 12 06			
<b>gewünschte Ausstattung wählen</b>		<b>LH</b>				
	Lade niedrig	13,0	LN46			
	Lade hoch	20,5	LH46			
	Hosenauszug	13,0	LA46			


	<b>Innenkorpus mit 3 Laden</b> best. aus 1 hohen Lade unten und 2 niedrigen Laden mit oberem Fachboden in der jeweiligen Holzart des Schrankes  Breite 120,7 cm: für RIO Schiebetürschrank Breite 247,1 cm																					
<table border="1"> <thead> <tr> <th>Breite</th> <th>Höhe</th> <th>Tiefe</th> <th>Bestellnummer</th> <th></th> <th></th> <th></th> </tr> </thead> <tbody> <tr> <td>96,2</td> <td>49,0</td> <td>51,5</td> <td>94 13 04</td> <td></td> <td></td> <td></td> </tr> <tr> <td>120,7</td> <td>49,0</td> <td>51,5</td> <td>94 13 06</td> <td></td> <td></td> <td></td> </tr> </tbody> </table>	Breite	Höhe	Tiefe	Bestellnummer				96,2	49,0	51,5	94 13 04				120,7	49,0	51,5	94 13 06				
Breite	Höhe	Tiefe	Bestellnummer																			
96,2	49,0	51,5	94 13 04																			
120,7	49,0	51,5	94 13 06																			


# Schränke


Zubehör

## ALLE MODELLE

Darstellung	Beschreibung	
	<b>Schrankrückwand furniert</b>	
Aufpreis für 1-teilige Schrankrückwand furniert		
Aufpreis für 2-teilige Schrankrückwand furniert		
Aufpreis für Schiebetürschrankrückwand furniert	je Schiebetür	

	<b>Dachschräge seitlich</b> ACHTUNG: nur für Drehtürschränke	
	<b>Bestellnummer</b>	
Aufpreis je abgeschrägte Tür		
Mindestwert jedoch		


	<b>Dachschräge rückseitig</b> maximal um 50 cm von hinten kürzbar	
	<b>Bestellnummer</b>	
Drehtüschrank 1-türig		
Dreh- oder Schiebetüschrank 2-türig		
Dreh- oder Schiebetüschrank 3-türig		
Drehtüschrank 4-türig		
Drehtüschrank 5-türig		
Drehtüschrank 6-türig		

	<b>Innenspiegel</b> Bitte bei Bestellung angeben, welche Tür mit Innenspiegel sein soll!  Nicht möglich bei Türen mit/aus Glas!		
	<b>Bestellnummer</b>		
<b>Breite</b>	<b>Höhe</b>		<b>Bestellnummer</b>
38,5	203,4		111/77 21 00/21
38,5	221,0		111/77 22 00/22

# Schränke

Zubehör

## ALLE MODELLE

Darstellung Maße in cm			Beschreibung	
			<b>LED-Leuchte</b> Länge: 47,9 cm 2,1 Volt 2,7 Watt zum Einbau in Gesimse / Passepartout	
Breite	Höhe	Tiefe	Bestellnummer	
47,9	1,2	1,4	111/84 07 15	

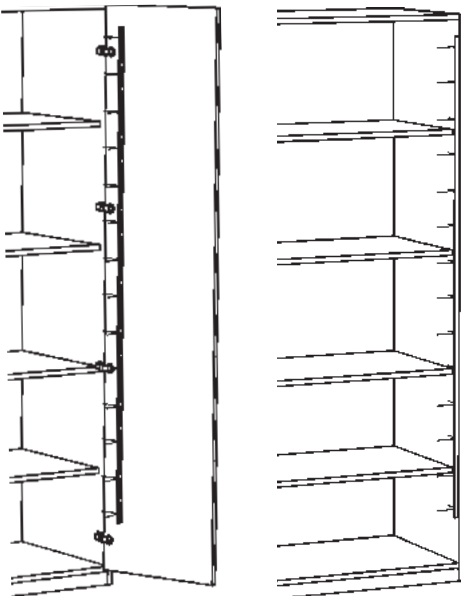
**bitte mitbestellen:**

### Steuerung der LED-Leuchte

inkl. Trafo (für max. 11 LED-Leuchten), 15/30 Watt, 12 Volt, 2 m Anschlusskabel

Komfort-Fernbedienung (Steuerung auch per mobilem Endgerät möglich)

**111/84 00 00/10**

Darstellung		Beschreibung	
 <p>Drehtürschrank      Schiebetürschrank</p>		<b>Innenbeleuchtung für Schränke</b> bei Drehtürschränke an der Türe montiert bei Schiebetürschränke im Korpus montiert schaltet beim Öffnen der Türe mittels Sensorschalter inkl. Trafo (12V), Sensorschalter und Zuleitungen	
		Bestellnummer	
Drehtürschrank 1-türig		05 00 00/01	
Drehtürschrank 2-türig		05 00 00/02	
Schiebetürschrank 2-türig, je Schrank		04 00 00/02	
Schiebetürschrank 3-türig, je Schrank		04 00 00/03	