

Möbel LETZ

Finden und Wohlfühlen



Typenplan

Planet von connubia by calligaris - Esstisch Klarglas

Wichtiger Hinweis für Sie

Etwaige Hinweise des Herstellers in dieser Produktinformation, die sich auf die Gewährleistung beziehen, haben für Sie keinerlei Bindungswirkung und können von Ihnen ignoriert werden. Ihre gesetzlichen Gewährleistungsrechte als Verbraucher uns gegenüber, als Ihrem Verkäufer, werden dadurch in keiner Weise berührt oder eingeschränkt. Sie können sich wegen aller Mängel jederzeit an uns wenden. Darüber hinaus gehende Herstellergarantien bleiben natürlich unberührt. Dieser Artikel wird hergestellt von Calligaris S.P.A., Via Trieste 12, 33044 Manzano, Italien, export.vertrieb@calligaris.it



Möbel Letz GmbH
Am Gewerbepark 11
06895 Zahna-Elster

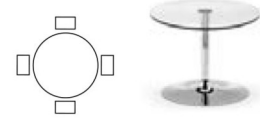
Tel.: 035383 - 6018 50

Fax.: 035383 - 6018 17

TISCHE MIT UND OHNE FUNKTION



PLANET CB4005-FD 90

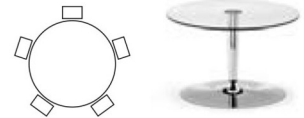
MAßE | B 90 | T 90 | H 76 (73,5)
MERKMALE |  |  | **KG** 35,3 | **MC** 0,16
BESCHREIBUNG | SENKRECHTE KANTE - PLATTE STÄRKE: FOLIERT/LACKIERT VON 1,8 BIS 2,5 CM - LAMINAT 3 CM - LAMINAT (HPL) MIT SCHWARZEM KERNTAIL 1 CM



TISCHSÄULE/SOCKEL		PLATTE/KANTE	
Met.	<input type="checkbox"/> P15 SCHWARZ MATT <input checked="" type="checkbox"/> P38M LAVA MATT <input type="checkbox"/> P77 VERCHROMT <input type="checkbox"/> P94 SCHNEEWEISS MATT <input checked="" type="checkbox"/> P151 HANF MATT	foliert	<input type="checkbox"/> P1CW MATERA <input type="checkbox"/> P1DW VESUVIO <input type="checkbox"/> P1EW SASSI <input checked="" type="checkbox"/> P1WW LIMO <input type="checkbox"/> P11E VULCANO <input type="checkbox"/> P13E TON <input type="checkbox"/> P49W EICHE NATUR <input type="checkbox"/> P84W PIETRA PIASENTINA
		lam. HPL / Ausf.	<input type="checkbox"/> P94 / <input type="checkbox"/> BNE SCHNEEWEISS MATT / SCHWARZ
		Sicherheitsglas	<input type="checkbox"/> GTR KLARGLAS
		lack.	<input type="checkbox"/> P94 SCHNEEWEISS MATT
		lam. HPL / Ausf.	<input type="checkbox"/> P510 / <input type="checkbox"/> BNE SCHIEFERGRAU / SCHWARZ

PLANET CB4005-FD 120

MAßE | B 120 | T 120 | H 76 (73,5)
MERKMALE |  |  | **KG** 55,4 | **MC** 0,23
BESCHREIBUNG | SENKRECHTE KANTE - PLATTE STÄRKE: FOLIERT/LACKIERT VON 1,8 BIS 2,5 CM - LAMINAT 3 CM - LAMINAT (HPL) MIT SCHWARZEM KERNTAIL 1 CM



TISCHSÄULE/SOCKEL		PLATTE/KANTE	
Met.	<input type="checkbox"/> P15 SCHWARZ MATT <input checked="" type="checkbox"/> P38M LAVA MATT <input type="checkbox"/> P77 VERCHROMT <input type="checkbox"/> P94 SCHNEEWEISS MATT <input checked="" type="checkbox"/> P151 HANF MATT	foliert	<input type="checkbox"/> P1CW MATERA <input type="checkbox"/> P1DW VESUVIO <input type="checkbox"/> P1EW SASSI <input checked="" type="checkbox"/> P1WW LIMO <input type="checkbox"/> P11E VULCANO <input type="checkbox"/> P13E TON <input type="checkbox"/> P49W EICHE NATUR <input type="checkbox"/> P84W PIETRA PIASENTINA
		Sicherheitsglas	<input type="checkbox"/> GTR KLARGLAS
		lack.	<input type="checkbox"/> P94 SCHNEEWEISS MATT
		lam. HPL / Ausf.	<input type="checkbox"/> P94 / <input type="checkbox"/> BNE SCHNEEWEISS MATT / SCHWARZ
		lam. HPL / Ausf.	<input type="checkbox"/> P510 / <input type="checkbox"/> BNE SCHIEFERGRAU / SCHWARZ