

Möbel LETZ

Finden und Wohlfühlen



Typenplan

Natascha von Restyl - Einzelleihe rot mit Bettkasten

Wichtiger Hinweis für Sie

Etwaige Hinweise des Herstellers in dieser Produktinformation, die sich auf die Gewährleistung beziehen, haben für Sie keinerlei Bindungswirkung und können von Ihnen ignoriert werden. Ihre gesetzlichen Gewährleistungsrechte als Verbraucher uns gegenüber, als Ihrem Verkäufer, werden dadurch in keiner Weise berührt oder eingeschränkt. Sie können sich wegen aller Mängel jederzeit an uns wenden. Darüber hinaus gehende Herstellergarantien bleiben

Polen, info@restyl.pl

Möbel Letz GmbH
Am Gewerbepark 11
06895 Zahna-Elster

Tel.: 035383 - 6018 50

Fax.: 035383 - 6018 17

Natascha | Einzelliege


Einfarbig

Option zusätzliche Kissen

Maße ca.:
B: 190 cm
GB: 210 cm (abgeklappt)
H: 85 cm
T: 85 cm
SH: 44 cm
LH: 44 cm
Sitztiefe: 55 cm



Einzelliege
Bettkasten
Liegefläche ca:
80 x 210 cm



Ø 45 cm
Flockenfüllung
Wattevlies
Stoff fest vernäht



65 x 41 cm
Flockenfüllung
Wattevlies
Stoff fest vernäht

Artikel-Nr.:
Stoff-Gruppe:
Preisgrundlage für Fremdstoff:
Leder:
Leder:
Stoffbedarf:

	Rücken unecht	Rücken echt	Rücken unecht	Rücken echt		
Artikel-Nr.:	8793-573 rechts	8793-773 rechts	8793-571 links	8793-771 links	8790-020	8790-016
Stoff-Gruppe:						
Preisgrundlage für Fremdstoff:	1					
	2					
	3					
	4					
	5					
Leder:	10				-	-
Leder:	11				-	-
Stoffbedarf:	6,00 m	8,00 m	6,00 m	8,00 m	0,65 m	0,65 m

Zweifarbig

Einzelliege
Bettkasten
Liegefläche ca:
80 x 210 cm



Artikel-Nr.:
Stoff-Gruppe:
Preisgrundlage für Fremdstoff:
Stoffbedarf:

	Rücken unecht	Rücken echt	Rücken unecht	Rücken echt
Artikel-Nr.:	8793-593 rechts	8793-793 rechts	8793-591 links	8793-791 links
Stoff-Gruppe:				
Preisgrundlage für Fremdstoff:	1			
	2			
	3			
	4			
	5			
Stoffbedarf:	5,00 m 1,40 m	6,20 m 1,40 m	5,00 m 1,40 m	6,20 m 1,40 m

Stoffanordnung zweifarbig

1. Stoff Korpus, Sitz, Armlehne, Rücken
2. Stoff: nur Rückenkissen

Varianten:

Lehne links




Lehne rechts



Produktmerkmale:

Die Einzelliege ist wahlweise mit abklappbarer Armlehne links oder rechts (Rasterbeschlag) lieferbar.
Sitzhöhe = Liegehöhe

Verarbeitung:

Sitz: Federkern mit Polyschaum und Wattevlies auf Lattenrost.
Rückenteil: Polyschaum und Wattevlies
Rücken: Echt und unecht
Rückenkissen: Flockenfüllung und Wattevlies
Korpus: geräumiger Bettkasten innen kunststoffbeschichtet mit Springaufbeschlag
Füße: Holzfüße in Farbe nach Wahl
Holzfarbtöne:  buche natur, bu. erle fbg.; bu. schwarz gebeizt, bu. wenge fbg.

! Bitte immer den Holzfarbton für Füße angeben.



Rückenteil demontierbar

Die Ausführung der Zweifarbigkeit ist in Stoff wie abgebildet oder beschrieben möglich.
Bei zweifarbigem Verarbeitung wird immer die höhere Stoffgruppe bei der Berechnung zugrunde gelegt!

Bitte immer unsere 7-stellige Bestellnummer angeben!