

Möbel LETZ

Finden und Wohlfühlen



Typenplan

Rio von ANREI - Schlafzimmer-Set 4-teilig Asteiche/ Glas reinweiß

Wichtiger Hinweis für Sie

Etwaige Hinweise des Herstellers in dieser Produktinformation, die sich auf die Gewährleistung beziehen, haben für Sie keinerlei Bindungswirkung und können von Ihnen ignoriert werden. Ihre gesetzlichen Gewährleistungsrechte als Verbraucher uns gegenüber, als Ihrem Verkäufer, werden dadurch in keiner Weise berührt oder eingeschränkt. Sie können sich wegen aller Mängel jederzeit an uns wenden. Darüber hinaus gehende Herstellergarantien bleiben natürlich unberührt. Dieser Artikel wird hergestellt von Anrei - Reisinger, Markt 80, 4363 Pabneukirchen, Österreich, anrei@anrei.at

Möbel Letz GmbH
Am Gewerbepark 11
06895 Zahna-Elster

Tel.: 035383 - 6018 50

Fax.: 035383 - 6018 17

Betten

Produktbeschreibung

RIO

Massivholzprogramm

Holzarten: Asteiche, Esche gebürstet, Zirbe, Astnuss

Betten: aus Massivholz gefertigt, Kopfhauptunterteile keilgezinkt
Bett RI 170 Kopfteil Tischlerplatte furniert mit Massivanleimer
gegen Aufpreis mit metallfreier Bettverbindung möglich

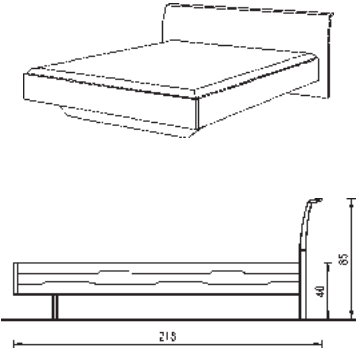
Bitte beachten Sie: Faltenbildung bei Lederpolsterung möglich - kein Reklamationsgrund!



Symbolbild: RIO Doppelbett RI 160, Nachtische RI 37, Kommode RI 121 in Zirbe natur geölt

Betten

RIO

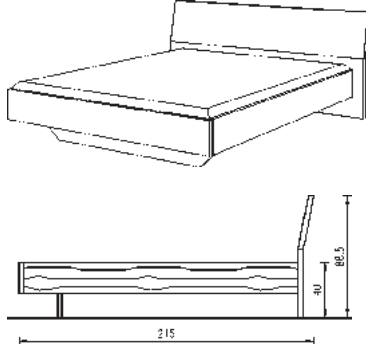
Darstellung Maße in cm			Beschreibung	Asteiche Esche gebürstet	Zirbe	Astnuss
			<p>Doppelbett RI 160 Kopfteil massiv gewölbt</p> <p>Fußteil massiv - niedrig Auf Wunsch auch mit Bettkufe aus Holz möglich. Bitte bei Bestellung angeben!</p> <p>Bettseitenoberkante: 40 cm Bei Matratzenmaß 140/200 cm ohne Mittelsteg.</p>			
Breite	Höhe	Tiefe	Matratzenmaß	Bestellnummer		
166,0	85,0	218,0	140/200 cm	47 16 04		
186,0	85,0	218,0	160/200 cm	47 16 05		
206,0	85,0	218,0	180/200 cm	47 16 06		
226,0	85,0	218,0	200/200 cm	47 16 07		

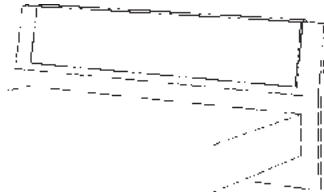
			<p>Kopfteil - Polster für Bett RI 160 mit Druckknöpfen Rückseite mit Filzbespannung Stoffbedarf: 1,3 lfm x 140 cm je lfm Polster Mindestberechnung = 1 lfm</p>			
Breite: lfm	Höhe: 36,0			Bestellnummer		
Stoff I / Kundenstoff			Preis per lfm	50 16 06		
Stoff II			Preis per lfm	50 16 06		
Leder			Preis per lfm	50 16 06		

Einzelbetten in allen Breiten zum EURO-Preis von Matratzenbreite 140 cm möglich.

Betten

RIO

Darstellung Maße in cm			Beschreibung	Asteiche Esche gebürstet	Zirbe	Astnuss
			<p>Doppelbett RI 170 Kopfteil furniert mit Massivanleimer</p> <p>Fußteil massiv - niedrig Auf Wunsch auch mit Bettkufe aus Holz möglich. Bitte bei Bestellung angeben!</p> <p>Bettseitenoberkante: 40 cm Bei Matratzenmaß 140/200 cm ohne Mittelsteg.</p>			
Breite	Höhe	Tiefe	Matratzenmaß	Bestellnummer		
166,0	88,5	214,4	140/200 cm	47 17 04		
186,0	88,5	214,4	160/200 cm	47 17 05		
206,0	88,5	214,4	180/200 cm	47 17 06		
226,0	88,5	214,4	200/200 cm	47 17 07		

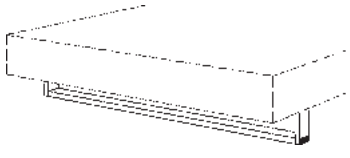
			<p>Kopfteil - Polster für Bett RI 170 mit Druckknöpfen Rückseite mit Filzbespannung Stoffbedarf: 1,2 lfm x 140 cm je lfm Polster Mindestberechnung = 1 lfm</p>			
Breite: lfm	Höhe: 36,0			Bestellnummer		
Stoff I / Kundenstoff			Preis per lfm	50 17 06		
Stoff II			Preis per lfm	50 17 06		
Leder			Preis per lfm	50 17 06		

Einzelbetten in allen Breiten zum EURO-Preis von Matratzenbreite 140 cm möglich.

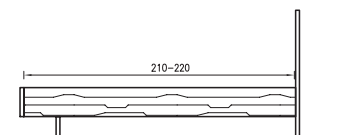
Betten

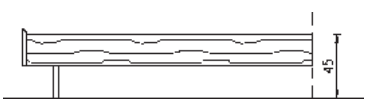
Zubehör

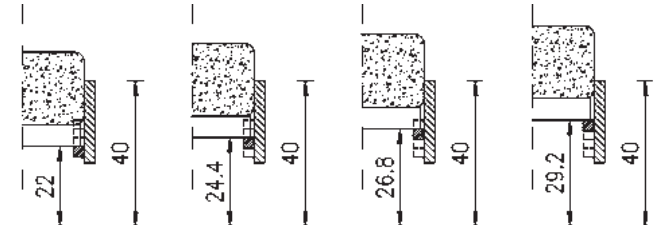
RIO

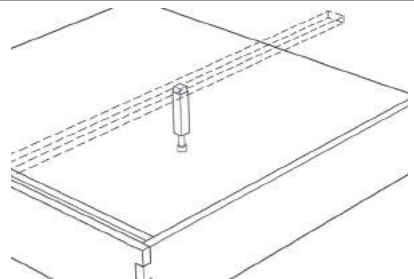
Darstellung Maße in cm	Beschreibung	Asteiche Esche gebürstet	Zirbe	Astnuss
	Bettkufe aus Holz			

Aufpreis für metallfreie Bettverbindung	
Bestellnummer	
100	

Komforthöhe Bettseitenoberkante: 45 cm	
	Bestellnummer
	30

Überlängen für Bettseiten für Matratzenlänge 210 cm und 220 cm	
	Bestellnummer
	20

	alle Betten mit höhenverstellbaren Auflageleisten Standard: Bettseitenoberkante 40 cm Komforthöhe: Bettseitenoberkante 45 cm alle Auflageleisten um 5 cm höher Bettkopfteil 5 cm erhöht (Ausnahme: RI 150)
Variante 1 Variante 2 Variante 3 Variante 4	

Aufpreis für Stützfuß (Mittelsteg) in Buche massiv auf Wunsch Standardausführung Kunststoff	
	Bestellnummer
	40

RIO

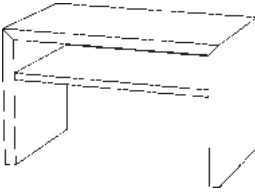
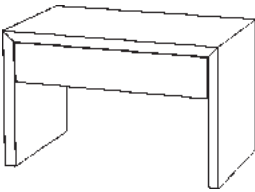
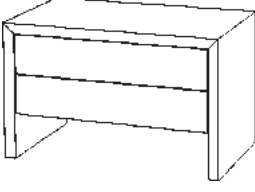
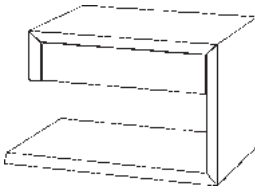
Massivholzprogramm

- Holzarten:** Asteiche, Esche gebürstet, Zirbe, Astnuss
- Nachttische, Kommoden:** aus Massivholz gefertigt
Fronten mit Metallbügelgriff (Ausnahme Nachttische)
Innenrückwände Sperrholzplatte 0,5 cm reinweiß lackiert
Ladenstück - Varianten:
Blumenornament-Fräsung
Auslackierung der Blumenornament-Fräsung
(nur bei NICHT gebeizten Oberflächen möglich)
Lacobel Glas (matt) in den Farben: lt. Kollektion
- Schubladen:** Buche gezinkt auf verdeckten Vollauszügen mit „Blum-Motion-Technik“
- Lieferung:** Die Lieferung der Möbel erfolgt in zusammengebautem Zustand.
- ACHTUNG:** **Möbelteile, bei denen Kippgefahr besteht, sind grundsätzlich an der Wand zu befestigen.**



Beimöbel

RIO

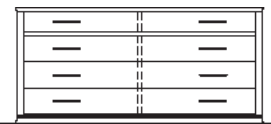
Darstellung Maße in cm			Beschreibung	Asteiche Esche gebürstet	Zirbe	Astnuss
			Nachttisch RI 35 1 Holzfach ohne Lade Materialstärke umlaufend: 3 cm massiv Auf Wunsch auch in Gesamthöhe 43 cm ohne Aufpreis möglich. (passend für Betten in Komforthöhe!)			
Breite	Höhe	Tiefe		Bestellnummer		
62,2	38,0	35,0	RI 35	02 35 20		
			Nachttisch RI 36 1 Lade Ladenfronten aus Holz ohne Griff Materialstärke umlaufend: 3 cm massiv Auf Wunsch auch in Gesamthöhe 43 cm ohne Aufpreis möglich. (passend für Betten in Komforthöhe!)			
Breite	Höhe	Tiefe		Bestellnummer		
62,2	38,0	35,0	RI 36	02 36 29		
			Nachttisch RI 36/2 2 Läden Ladenfronten aus Holz ohne Griff (mit Tipp on oder Griff erhältlich) Materialstärke umlaufend: 3 cm massiv Auf Wunsch auch in Gesamthöhe 43 cm ohne Aufpreis möglich. (passend für Betten in Komforthöhe!)			
Breite	Höhe	Tiefe		Bestellnummer		
62,2	38,0	35,0	RI 36/2	02 36 25		
 Abb. RI 37 L			Nachttisch RI 37 1 Lade, 1 offene Seite Ladenfront aus Holz ohne Griff (mit Tipp on oder Griff erhältlich) Materialstärke umlaufend: 3 cm massiv Auf Wunsch auch in Gesamthöhe 43 cm ohne Aufpreis möglich. (passend für Betten in Komforthöhe!)			
Breite	Höhe	Tiefe	offene Seite	Bestellnummer		
61,0	38,0	35,0	RI 37 L links	02 37 21		
61,0	38,0	35,0	RI 37 R rechts	02 37 22		
			Ladenvorderstück - Varianten für Nachttische			
				Bestellnummer		
Blumenornament-Fräsung				93		
Lacobel Glas, Farben laut Kollektion				91		

Beimöbel

RIO

Darstellung Maße in cm			Beschreibung	Asteiche Esche gebürstet	Zirbe	Astnuss
			Kommode RI 120 1-teilig 5 Laden mit Bügelgriff			
Breite	Höhe	Tiefe	Elegance	Bestellnummer		
127,8	107,0	46,8	RI 120	02 20 79		

			Kommode RI 121 1-teilig 4 Laden mit Bügelgriff			
Breite	Höhe	Tiefe	Elegance	Bestellnummer		
127,8	87,2	46,8	RI 121	02 21 79		

			Kommode RI 123 1-teilig 4 Doppelladen mit Bügelgriff			
Breite	Höhe	Tiefe	Elegance	Bestellnummer		
186,0	87,2	46,8	RI 123	02 23 79		

Ladenvorderstück - Varianten für Nachttische		
		Bestellnummer
Blumenornament-Fräsung		193
Lacobel Glas, Farben laut Kollektion		191

			Bettbank (ohne Rückenlehne) Sitzhöhe massiv: 44,5 cm Sitzhöhe gepolstert: 48,3 cm Stoffbedarf: 1,2 lfm x 70 cm je lfm Bank Mindestberechnung = 1 lfm			
Breite: lfm	Höhe	Tiefe: 40,0		Bestellnummer		
Sitz massiv gekehlt, Keilzinkenplatte				31 04 03		
Sitz gepolstert Stoff I / Kundenstoff				31 04 01		
Sitz gepolstert Stoff II				31 04 01		
Sitz gepolstert Leder				31 04 01		

RIO

- Holzarten:** Asteiche, Esche gebürstet, Zirbe, Astnuss
- Schränke:** Tischlerplatte mit 3 mm HDF-Deckschicht massiv umleimt und furniert
Front quer furniert mit fortlaufendem Holzbild bis max. 6 Türen, mit glatter Griffblende, Glasfront auf Holzrahmen in der jeweiligen Holzart furniert, bei Ausführung Zirbe Holzrahmen in Ahorn furniert.
- Außen- und Innenausführung in der gleichen Holzart, Fächer keilgezinkt
Rückwände Sperrholzplatte 8 mm reinweiß lackiert
Aufpreis für Rückwand furniert: siehe Zubehör Schränke
Alle Holzarten werden zum gleichen Preis gefertigt.

**Schrankvariante
Dekor:**

Mittelseiten, Böden, Rückwände, Fächer in Dekor
Fronten, Außenseiten, Sockel Echtholz furniert

- Dekorvarianten:**
- | | |
|-------------------|----------------------------|
| o Topweiß 0112 FH | passend zu ANREI Reinweiß |
| o Fresko 0071 FH | passend zu ANREI Lichtgrau |
| o Taupe 27166 BS | passend zu ANREI Steingrau |

**Höhen- und Breitenkürzungen mit 5% Aufpreis.
Tiefenkürzungen ohne Aufpreis.**

- Verglasung:** Ganzglastüren auf Holzrahmen verklebt
Farbglastüren lt. Kollektion


- Schubladen:** Buche gezinkt auf verdeckten Vollauszügen mit „Blum-Motion-Technik“

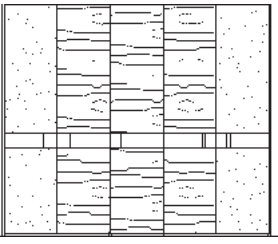
- Lieferung:** zerlegt und verpackt

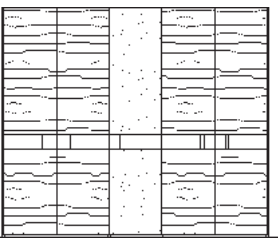
- ACHTUNG:** **Möbelteile bei denen Kippgefahr besteht, sind grundsätzlich an der Wand zu befestigen.**


Drehtür-Schränke

5-türig
RIO

Darstellung Maße in cm			Beschreibung	Esche gebürstet Asteiche Zirbe Astruss	Innenausführung Dekor
			Drehtürschrank 5-türig Holzfront quer mit glatter Griffblende links: 2 Innenfächer, 1 Kleiderstange B=96,2 cm mitte: 5 Innenfächer B=47,2 cm rechts: 2 Innenfächer, 1 Kleiderstange B=96,2 cm		
Breite	Höhe	Tiefe	Bestellnummer		
247,2	229,0	65,0	05 51 57		
247,2	245,0	65,0	05 51 58		

			Drehtürschrank 5-türig Türen mittig: Holzfront quer Türen außen: Glasfront mit glatter Griffblende links: 2 Innenfächer, 1 Kleiderstange B=96,2 cm mitte: 5 Innenfächer B=47,2 cm rechts: 2 Innenfächer, 1 Kleiderstange B=96,2 cm		
Breite	Höhe	Tiefe	Bestellnummer		
247,2	229,0	65,0	05 58 67		
247,2	245,0	65,0	05 58 68		

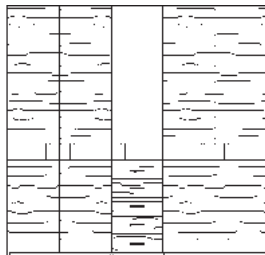
			Drehtürschrank 5-türig Türen mittig: Glasfront Türen außen: Holzfront quer mit glatter Griffblende links: 2 Innenfächer, 1 Kleiderstange B=96,2 cm mitte: 5 Innenfächer B=47,2 cm rechts: 2 Innenfächer, 1 Kleiderstange B=96,2 cm		
Breite	Höhe	Tiefe	Bestellnummer		
247,2	229,0	65,0	05 51 67		
247,2	245,0	65,0	05 51 68		


			Drehtürschrank 5-türig Holzfront quer mittig 4 Laden, unterste Lade als Doppellade ausgeführt mit glatter Griffblende links: 2 Innenfächer, 1 Kleiderstange B=96,2 cm mitte: 3 Innenfächer B=47,2 cm rechts: 2 Innenfächer, 1 Kleiderstange B=96,2 cm		
Breite	Höhe	Tiefe	Bestellnummer		
247,2	229,0	65,0	05 54 57		
247,2	245,0	65,0	05 54 58		

Drehtür-Schränke

5-türig


RIO

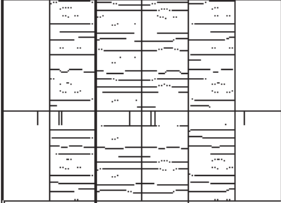
Darstellung Maße in cm			Beschreibung	Esche gebürstet Asteiche Zirbe Astnuss	Innenausführung Dekor
			<p>Drehtürschrank 5-türig Türen mittig: Glasfront Türen außen: Holzfront quer mittig 4 Laden, unterste Lade als Doppellade ausgeführt</p> <p>mit glatter Griffblende links: 2 Innenfächer, 1 Kleiderstange B=96,2 cm mitte: 3 Innenfächer B=47,2 cm rechts: 2 Innenfächer, 1 Kleiderstange B=96,2 cm</p>		
Breite	Höhe	Tiefe	Bestellnummer		
247,2	229,0	65,0	05 54 67		
247,2	245,0	65,0	05 54 68		

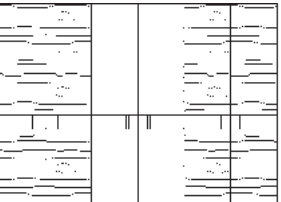
	<p>Inneneinteilung für Drehtürschrank 5-türig (im Schrankpreis enthalten)</p> <p>mittig: 5 Innenfächer bei Höhe 229,0 cm 6 Innenfächer bei höhe 245,0 cm</p>
--	---

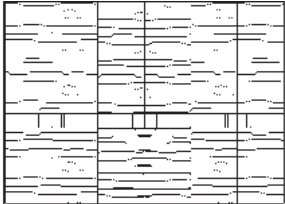
Drehtür-Schränke

6-türig
RIO

Darstellung Maße in cm			Beschreibung	Esche gebürstet Asteiche Zirbe Astruss	Innenausführung Dekor
			Drehtürschrank 6-türig Holzfront quer mit glatter Griffblende links: 2 Innenfächer, 1 Kleiderstange B=96,2 cm mitte: 5 Innenfächer B=96,2 cm rechts: 2 Innenfächer, 1 Kleiderstange B=96,2 cm		
			Breite	Höhe	Tiefe
296,2	229,0	65,0		05 61 57	
296,2	245,0	65,0		05 61 58	

			Drehtürschrank 6-türig Türen mittig: Holzfront quer Türen außen: Glasfront mit glatter Griffblende links: 2 Innenfächer, 1 Kleiderstange B=96,2 cm mitte: 5 Innenfächer B=96,2 cm rechts: 2 Innenfächer, 1 Kleiderstange B=96,2 cm		
			Breite	Höhe	Tiefe
296,2	229,0	65,0		05 68 67	
296,2	245,0	65,0		05 68 68	

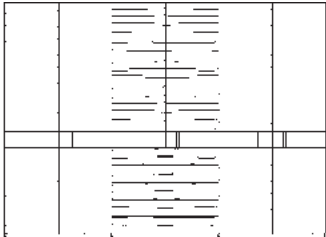
			Drehtürschrank 6-türig Türen mittig: Glasfront Türen außen: Holzfront quer mit glatter Griffblende links: 2 Innenfächer, 1 Kleiderstange B=96,2 cm mitte: 5 Innenfächer B=96,2 cm rechts: 2 Innenfächer, 1 Kleiderstange B=96,2 cm		
			Breite	Höhe	Tiefe
296,2	229,0	65,0		05 61 67	
296,2	245,0	65,0		05 61 68	

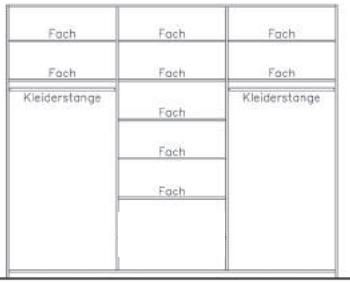
			Drehtürschrank 6-türig Holzfront quer mittig 4 Laden, unterste Lade als Doppellade ausgeführt mit glatter Griffblende links: 2 Innenfächer, 1 Kleiderstange B=96,2 cm mitte: 3 Innenfächer B=96,2 cm rechts: 2 Innenfächer, 1 Kleiderstange B=96,2 cm		
			Breite	Höhe	Tiefe
296,2	229,0	65,0		05 64 57	
296,2	245,0	65,0		05 64 58	

Drehtür-Schränke

6-türig


RIO

Darstellung Maße in cm			Beschreibung	Esche gebürstet Asteiche Zirbe Astnuss	Innenausführung Dekor
			<p>Drehtürschrank 6-türig Türen mittig: Holzfront quer Türen außen: Glasfront mittig 4 Laden, unterste Lade als Doppellade ausgeführt</p> <p>mit glatter Griffblende links: 2 Innenfächer, 1 Kleiderstange B=96,2 cm mitte: 3 Innenfächer B=96,2 cm rechts: 2 Innenfächer, 1 Kleiderstange B=96,2 cm</p>		
Breite	Höhe	Tiefe	Bestellnummer		
296,2	229,0	65,0	05 64 67		
296,2	245,0	65,0	05 64 68		

	<p>Inneneinteilung für Drehtürschrank 6-türig (im Schrankpreis enthalten)</p> <p>mittig: 5 Innenfächer bei Höhe 229,0 cm 6 Innenfächer bei Höhe 245,0 cm</p>
--	---

Drehtür-Schränke

Anbausystem für Drehtürschränke Grundelemente 1- und 2-türig

Darstellung Maße in cm			Beschreibung	Esche gebürstet Asteiche Zirbe Astrnuss	Innenausführung Dekor
			Drehtürschrank 1-türig Grundelement Holzfront quer mit glatter Griffblende Bei der Bestellung Türanschlag (li od. re) angeben! 5 Innenfächer		
			Breite	Höhe	Tiefe
51,0	229,0	65,0		05 10 57	
51,0	245,0	65,0		05 10 58	

			Drehtürschrank 1-türig Grundelement Glasfront mit glatter Griffblende Bei der Bestellung Türanschlag (li od. re) angeben! 5 Innenfächer		
			Breite	Höhe	Tiefe
51,0	229,0	65,0		05 10 67	
51,0	245,0	65,0		05 10 68	

			Drehtürschrank 2-türig Grundelement Holzfront quer mit glatter Griffblende 2 Innenfächer, 1 Kleiderstange		
			Breite	Höhe	Tiefe
100,0	229,0	65,0		05 20 57	
100,0	245,0	65,0		05 20 58	


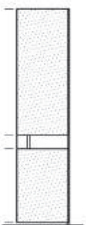


			Drehtürschrank 2-türig Grundelement Glasfront mit glatter Griffblende 2 Innenfächer, 1 Kleiderstange		
			Breite	Höhe	Tiefe
100,0	229,0	65,0		05 20 67	
100,0	245,0	65,0		05 20 68	

Anbau-Schränke

Anbausystem für Drehtürschränke

RIO

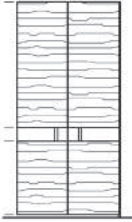
Anbauelemente 1-türig

Darstellung Maße in cm			Beschreibung	Esche gebürstet Asteiche Zirbe Astrnuss	Innenausführung Dekor
			<p>Anbauschrank 1-türig Holzfront quer mit glatter Griffblende</p> <p>Bei der Bestellung Türanschlag (li od. re) angeben!</p> <p>5 Innenfächer</p>		
				Breite	Höhe
49,1	229,0	65,0		05 11 57	
49,1	245,0	65,0		05 11 58	
			<p>Anbauschrank 1-türig Glasfront mit glatter Griffblende</p> <p>Bei der Bestellung Türanschlag (li od. re) angeben!</p> <p>5 Innenfächer</p>		
				Breite	Höhe
49,1	229,0	65,0		05 11 67	
49,1	245,0	65,0		05 11 68	
			<p>Anbauschrank 1-türig Holzfront quer 4 Laden, unterste Lade als Doppellade ausgeführt mit glatter Griffblende</p> <p>Bei der Bestellung Türanschlag (li od. re) angeben!</p> <p>3 Innenfächer</p>		
				Breite	Höhe
49,1	229,0	65,0		05 14 57	
49,1	245,0	65,0		05 14 58	
			<p>Anbauschrank 1-türig Glasfront 4 Laden, unterste Lade als Doppellade ausgeführt mit glatter Griffblende</p> <p>Bei der Bestellung Türanschlag (li od.re) angeben!</p> <p>3 Innenfächer</p>		
				Breite	Höhe
49,1	229,0	65,0		05 14 67	
49,1	245,0	65,0		05 14 68	

Anbau-Schränke

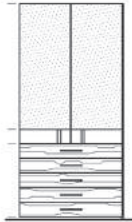
Anbausystem für Drehtürschränke Anbauelemente 2-türig

RIO

Darstellung Maße in cm			Beschreibung	Esche gebürstet Asteiche Zirbe Astnuss	Innenausführung Dekor
			Anbauschränk 2-türig Holzfront quer mit glatter Griffblende 2 Innenfächer, 1 Kleiderstange		
Breite	Höhe	Tiefe	Bestellnummer		
98,1	229,0	65,0	05 21 57		
98,1	245,0	65,0	05 21 58		

			Anbauschränk 2-türig Glasfront mit glatter Griffblende 2 Innenfächer, 1 Kleiderstange		
Breite	Höhe	Tiefe	Bestellnummer		
98,1	229,0	65,0	05 21 67		
98,1	245,0	65,0	05 21 68		

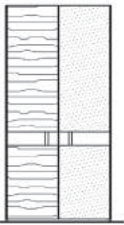
			Anbauschränk 2-türig Holzfront quer 4 Laden, unterste Lade als Doppellade ausgeführt mit glatter Griffblende 3 Innenfächer		
Breite	Höhe	Tiefe	Bestellnummer		
98,1	229,0	65,0	05 24 57		
98,1	245,0	65,0	05 24 58		


			Anbauschränk 2-türig Glasfront 4 Laden, unterste Lade als Doppellade ausgeführt Ladenvorderstücke aus Holz mit glatter Griffblende 3 Innenfächer		
Breite	Höhe	Tiefe	Bestellnummer		
98,1	229,0	65,0	05 24 67		
98,1	245,0	65,0	05 24 68		

Anbau-Schränke

Anbausystem für Drehtürschränke Grundelemente 2-türig

RIO

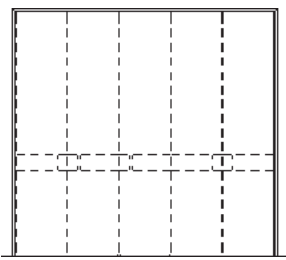
Darstellung Maße in cm			Beschreibung	Esche gebürstet Asteiche Zirbe Astnuss	Innenausführung Dekor
 <p>Abb. Glasfront rechts</p>			<p>Grundelement 2-türig 1 Tür Holzfront quer 1 Tür Glasfront mit glatter Griffblende 2 Innenfächer, 1 Kleiderstange</p>		
Breite	Höhe	Tiefe	Glasfront	Bestellnummer	
100,0	229,0	65,0	links	05 28 57	
100,0	245,0	65,0	links	05 28 58	
100,0	229,0	65,0	rechts	05 29 57	
100,0	245,0	65,0	rechts	05 29 58	

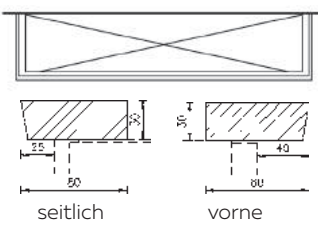
 <p>Abb. Glasfront rechts</p>			<p>Anbauschränk 2-türig 1 Tür Holzfront quer 1 Tür Glasfront mit glatter Griffblende 2 Innenfächer, 1 Kleiderstange</p>		
Breite	Höhe	Tiefe	Glasfront	Bestellnummer	
98,1	229,0	65,0	links	05 28 67	
98,1	245,0	65,0	links	05 28 68	
98,1	229,0	65,0	rechts	05 29 67	
98,1	245,0	65,0	rechts	05 29 68	

Schränke

Zubehör

RIO

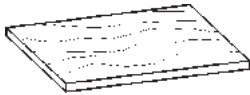
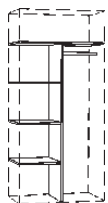

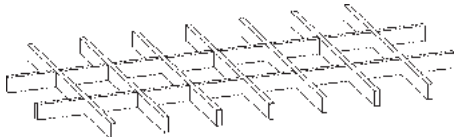
Darstellung Maße in cm			Beschreibung	Asteiche Esche gebürstet	Zirbe	Astnuss
			Passepartout Beleuchtungseinbau möglich, siehe unter Rubrik Zubehör Nur für Drehtürschränke!			
Breite	Höhe	Tiefe	Drehtürschrank	Bestellnummer		
252,2	229,0	8,0	5-türig	69 76 05		
301,2	245,0	8,0	6-türig	69 76 06		
			je lfm	69 76 00		

			Gesimsleiste inkl. seitlicher Retouren Beleuchtungseinbau möglich, siehe unter Rubrik Zubehör			
Breite	Höhe	Tiefe	Drehtürschrank	Bestellnummer		
252,2	3,0	69,0	5-türig	69 77 05		
301,2	3,0	69,0	6-türig	69 77 06		
			je lfm	69 77 00		

Schränke

Zubehör

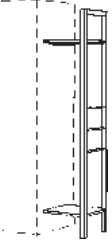
ALLE MODELLE

Darstellung Maße in cm			Beschreibung	Esche gebürstet Naturbuche gebürstet Asteiche Zirbe Astnuss	Dekospan
			Fachboden Tischlerplatte furniert Breite 120,7 cm: für RIO Schiebetürschrank Breite 247,1 cm		
			Breite	Höhe	Tiefe
47,2	2,0	54,0	69 95 52/72		
96,2	2,0	54,0	69 95 54/74		
120,7	2,5	54,0	69 95 56/76		
			Hoteleinteilung Tischlerplatte furniert		
			Breite	Höhe	Tiefe
96,2	180,3	54,0	69 97 54/77		
120,7	176,0	54,0	69 97 56/79		
			Kleiderstange oval, inkl. Halterung Breite 120,7 cm: für RIO Schiebetürschrank Breite 247,1 cm		
			Breite	Höhe	Tiefe
47,2	3,0	1,5	69 96 12/62		
96,2	3,0	1,5	69 96 14/64		
120,7	3,0	1,5	69 96 16/66		
			Krawatteneinsatz Ausführung in Buche (bei Ausführung in Zirbe: in Zirbe) Breite 92,2 cm: für Schranklade 2-türig Breite 84,4 cm: für Innenkorpus Breite 108,9 cm: für Innenkorpus Breite 120,7 cm (Modell RIO)		
			Breite	Höhe	Tiefe
92,2	4,8	50,1	77 10 04		
84,4	4,8	47,4	77 10 06		
108,9	4,8	47,4	77 10 07		

Schränke

Zubehör

ALLE MODELLE

Darstellung Maße in cm			Beschreibung	Naturbuche gebürstet	Asteiche Esche gebürstet	Zirbe	Astnuss
 Abb. Garderobenteil rechts			Garderobenteil für Schrankanbau unten: 1 Fachboden oben: 1 Fachboden mit Metallbügel seitlich: 3 Metallsprossen				
Breite	Höhe	Tiefe	Bestellnummer				
45,5	201,0	42,0	71 01 00	links			
45,5	201,0	42,0	71 01 01	rechts			

			Wandspiegel waagrecht oder senkrecht montierbar Spiegelstärke: 0,4 cm				
			Bestellnummer				
Preis per m ²			111/70 14 00				
Mindestpreis jedoch							

			Wandspiegel mit Rahmen waagrecht oder senkrecht montierbar Spiegelstärke: 0,4 cm				
			Bestellnummer				
Preis per m ²			111/70 12 00				
Mindestpreis jedoch							


			Kleiderlift seitliches Gehäuse silber Stange und Griffrohr verchromt maximale Breite: 115 cm Belastbarkeit: 15 kg				
Breite	Höhe	Tiefe	Bestellnummer				
96,2	87,5	18,0	111/94 07 04/67				


			Hosenauszug verchromt				
Breite	Höhe	Tiefe	Bestellnummer				
46,5	1,0	50,5	111/94 16 05/68				

Schränke

Zubehör

ALLE MODELLE

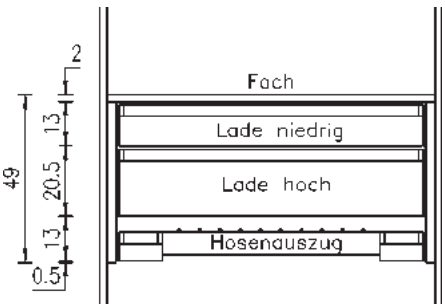
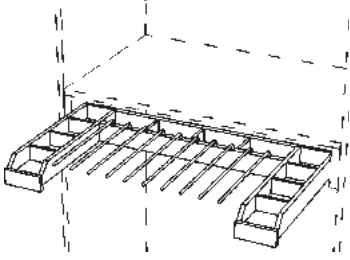
Darstellung Maße in cm			Beschreibung	
			<p>Kleiderauszug für Befestigung am oberen Schrankboden oder Fach</p>	
Breite	Höhe	Tiefe	Bestellnummer	
4,0	6,0	40,0	001/94 05 04	

			<p>Krawatten- und Gürtelhalter ausziehbar, verchromt</p>	
Breite	Höhe	Tiefe	Bestellnummer	
7,4	11,8	45,5	111/94 16 02/69	

Schränke

Zubehör

ALLE MODELLE

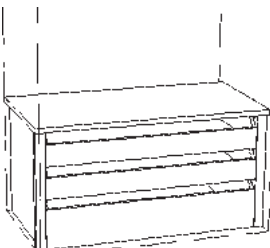
Darstellung Maße in cm	Beschreibung	Naturbuche- gebürstet	Asteiche	Zirbe	Astnuss										
 <p>Planungsbeispiel</p>  <p>Hosenauszug</p>	<h3>Innenkorpus für Schränke</h3> <p>Seiten mit oberem Fachboden beliebige Positionierung im Schrank möglich in der jeweiligen Holzart des Schrankes</p> <p>Bei RIO-Schiebetürschränke ist eine Mindestbreite von 247,1 cm notwendig!</p> <p>LH = Ladenhöhe</p> <p>Stellen Sie den Innenkorpus individuell zusammen:</p> <ol style="list-style-type: none"> Wählen Sie, ob es ein Korpus für einen Dreh- oder einen Schiebetürschrank sein soll Wählen Sie die für Sie passende Ausstattung <p>Rechenbeispiel in Naturbuche:</p> <table> <tr> <td>1. Innenkorpus für Drehtürschrank:</td> <td>Euro 199,-</td> </tr> <tr> <td>2. 1 Lade niedrig:</td> <td>Euro 315,-</td> </tr> <tr> <td>3. 1 Lade hoch</td> <td>Euro 401,-</td> </tr> <tr> <td>4. 1 Hosenauszug</td> <td>Euro 544,-</td> </tr> <tr> <td>Gesamtpreis:</td> <td>Euro 1.459,-</td> </tr> </table>	1. Innenkorpus für Drehtürschrank:	Euro 199,-	2. 1 Lade niedrig:	Euro 315,-	3. 1 Lade hoch	Euro 401,-	4. 1 Hosenauszug	Euro 544,-	Gesamtpreis:	Euro 1.459,-				
1. Innenkorpus für Drehtürschrank:	Euro 199,-														
2. 1 Lade niedrig:	Euro 315,-														
3. 1 Lade hoch	Euro 401,-														
4. 1 Hosenauszug	Euro 544,-														
Gesamtpreis:	Euro 1.459,-														

Innenkorpus OHNE Laden für Drehtürschrank + Schiebetürschrank mit Innenlichte 96,2 cm

Breite	Höhe	Tiefe	Bestellnummer			
96,2	LH + 2,5	51,5	94 12 04			
gewünschte Ausstattung wählen		LH				
	Lade niedrig	13,0	LN44			
	Lade hoch	20,5	LH44			
	Hosenauszug	13,0	LA44			

Innenkorpus OHNE Laden für Schiebetürschrank

Breite	Höhe	Tiefe	Bestellnummer			
120,7	LH + 2,5	51,5	94 12 06			
gewünschte Ausstattung wählen		LH				
	Lade niedrig	13,0	LN46			
	Lade hoch	20,5	LH46			
	Hosenauszug	13,0	LA46			


	<h3>Innenkorpus mit 3 Laden</h3> <p>best. aus 1 hohen Lade unten und 2 niedrigen Laden mit oberem Fachboden in der jeweiligen Holzart des Schrankes</p> <p>Breite 120,7 cm: für RIO Schiebetürschrank Breite 247,1 cm</p>					
Breite	Höhe	Tiefe	Bestellnummer			
96,2	49,0	51,5	94 13 04			
120,7	49,0	51,5	94 13 06			


Schränke


Zubehör

ALLE MODELLE

Darstellung	Beschreibung	
	Schrankrückwand furniert	
Aufpreis für 1-teilige Schrankrückwand furniert		
Aufpreis für 2-teilige Schrankrückwand furniert		
Aufpreis für Schiebetürschrankrückwand furniert	je Schiebetür	

	Dachschräge seitlich ACHTUNG: nur für Drehtürschränke	
	Bestellnummer	
Aufpreis je abgeschrägte Tür		
Mindestwert jedoch		


	Dachschräge rückseitig maximal um 50 cm von hinten kürzbar	
	Bestellnummer	
Drehtüschrank 1-türig		
Dreh- oder Schiebetüschrank 2-türig		
Dreh- oder Schiebetüschrank 3-türig		
Drehtüschrank 4-türig		
Drehtüschrank 5-türig		
Drehtüschrank 6-türig		

	Innenspiegel Bitte bei Bestellung angeben, welche Tür mit Innenspiegel sein soll! Nicht möglich bei Türen mit/aus Glas!		
	Bestellnummer		
Breite	Höhe		Bestellnummer
38,5	203,4		111/77 21 00/21
38,5	221,0		111/77 22 00/22

Schränke

Zubehör

ALLE MODELLE

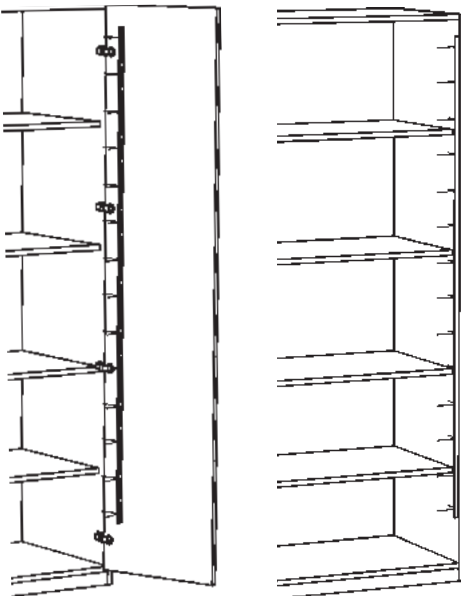
Darstellung Maße in cm			Beschreibung	
			LED-Leuchte Länge: 47,9 cm 2,1 Volt 2,7 Watt zum Einbau in Gesimse / Passepartout	
Breite	Höhe	Tiefe	Bestellnummer	
47,9	1,2	1,4	111/84 07 15	

bitte mitbestellen:
Steuerung der LED-Leuchte

inkl. Trafo (für max. 11 LED-Leuchten), 15/30 Watt, 12 Volt, 2 m Anschlusskabel

Komfort-Fernbedienung (Steuerung auch per mobilem Endgerät möglich)

111/84 00 00/10

Darstellung		Innenbeleuchtung für Schränke	
 <p>Drehtürschrank Schiebetürschrank</p>		bei Drehtürschränke an der Türe montiert bei Schiebetürschränke im Korpus montiert schaltet beim Öffnen der Türe mittels Sensorschalter inkl. Trafo (12V), Sensorschalter und Zuleitungen	
		Bestellnummer	
Drehtürschrank 1-türig		05 00 00/01	
Drehtürschrank 2-türig		05 00 00/02	
Schiebetürschrank 2-türig, je Schrank		04 00 00/02	
Schiebetürschrank 3-türig, je Schrank		04 00 00/03	